



CHIAPAS
GOBIERNO DEL ESTADO

**21111305 JUNTA LOCAL DE CONCILIACIÓN Y
ARBITRAJE DEL ESTADO DE CHIAPAS**



**JUNTA LOCAL
DE CONCILIACIÓN
Y ARBITRAJE**
GOBIERNO DE CHIAPAS

CUENTA PÚBLICA ESTATAL

INFORMACIÓN PRESUPUESTAL

**2DO. TRIMESTRE
EJERCICIO FISCAL
2023**

**INFORMACIÓN ARMONIZADA
CONAC**

**ESTADOS E INFORMES
PRESUPUESTARIOS**

GOBIERNO CONSTITUCIONAL DEL ESTADO DE CHIAPAS
JUNTA LOCAL DE CONCILIACIÓN Y ARBITRAJE DEL ESTADO DE
CHIAPAS
SISTEMA CONTABLE 2023

ESTADO ANALÍTICO DE INGRESOS
DEL 1o. DE ENERO AL 30 DE JUNIO DE 2023

Fecha:

RUBRO DE INGRESOS	INGRESO					DIFERENCIA (RECAUDADO - ESTIMADO)
	ESTIMADO	AMPLIACIONES Y REDUCCIONES	MODIFICADO	DEVENGADO	RECAUDADO	
Impuestos	0.00	0.00	0.00	0.00	0.00	0.00
Cuotas y Aportaciones de Seguridad Social	0.00	0.00	0.00	0.00	0.00	0.00
Contribuciones de Mejoras	0.00	0.00	0.00	0.00	0.00	0.00
Derechos	0.00	0.00	0.00	0.00	0.00	0.00
Productos	0.00	0.00	0.00	0.00	0.00	0.00
Aprovechamientos	0.00	0.00	0.00	0.00	0.00	0.00
Ingresos por Venta de Bienes, Prestación de Servicios y Otros Ingresos	0.00	0.00	0.00	0.00	0.00	0.00
Participaciones, Aportaciones, Convenios, Incentivos Derivados de la Colaboración Fiscal y Fondos Distintos de Aportaciones	0.00	0.00	0.00	0.00	0.00	0.00
Transferencias, Asignaciones, Subsidios y Subvenciones, y Pensiones y Jubilaciones	0.00	0.00	0.00	0.00	0.00	0.00
Ingresos Derivados de Financiamientos	0.00	0.00	0.00	0.00	0.00	0.00
Total	0.00	0.00	0.00	0.00	0.00	0.00
Ingresos Excedentes						0.00

RUBRO DE INGRESOS	INGRESO					DIFERENCIA (RECAUDADO - ESTIMADO)
	ESTIMADO	AMPLIACIONES Y REDUCCIONES	MODIFICADO	DEVENGADO	RECAUDADO	
Ingresos del Poder Ejecutivo Federal o Estatal y de los Municipios	0.00	0.00	0.00	0.00	0.00	0.00
Impuestos	0.00	0.00	0.00	0.00	0.00	0.00
Cuotas y Aportaciones de Seguridad Social	0.00	0.00	0.00	0.00	0.00	0.00
Contribuciones de Mejoras	0.00	0.00	0.00	0.00	0.00	0.00
Derechos	0.00	0.00	0.00	0.00	0.00	0.00
Productos	0.00	0.00	0.00	0.00	0.00	0.00
Aprovechamientos	0.00	0.00	0.00	0.00	0.00	0.00
Participaciones, Aportaciones, Convenios, Incentivos Derivados de la Colaboración Fiscal y Fondos Distintos de Aportaciones	0.00	0.00	0.00	0.00	0.00	0.00
Transferencias, Asignaciones, Subsidios y Subvenciones, y Pensiones y Jubilaciones	0.00	0.00	0.00	0.00	0.00	0.00
Ingresos de los Entes públicos de los Poderes Legislativo y Judicial, de los Órganos Autónomos y del Sector Paraestatal o Paramunicipal, así como de las Empresas Productivas del Estado	0.00	0.00	0.00	0.00	0.00	0.00
Cuotas y Aportaciones de Seguridad Social	0.00	0.00	0.00	0.00	0.00	0.00
Productos	0.00	0.00	0.00	0.00	0.00	0.00
Ingresos por Venta de Bienes, Prestación de Servicios y Otros Ingresos	0.00	0.00	0.00	0.00	0.00	0.00
Transferencias, Asignaciones, Subsidios y Subvenciones, y Pensiones y Jubilaciones	0.00	0.00	0.00	0.00	0.00	0.00
Ingresos Derivados de Financiamiento	0.00	0.00	0.00	0.00	0.00	0.00
Ingresos Derivados de Financiamientos	0.00	0.00	0.00	0.00	0.00	0.00
Total	0.00	0.00	0.00	0.00	0.00	0.00
Ingresos Excedentes						0.00

NO APLICA






GOBIERNO DEL ESTADO DE CHIAPAS

RAMO O DEPENDENCIA: Junta Local de Conciliación y Arbitraje del Estado de Chiapas

ESTADO ANALÍTICO DEL EJERCICIO DEL PRESUPUESTO DE EGRESOS CLASIFICACIÓN POR OBJETO DEL GASTO
(CAPITULOS Y CONCEPTOS)
DEL 1 DE ENERO AL 30 DE JUNIO DE 2023

(Pesos)

RPA-1

CAPG	CG	DESCRIPCIÓN	PRESUPUESTO DE EGRESOS					SUBEJERCICIO
			APROBADO	AMPLIACIONES - REDUCCIONES	MODIFICADO	DEVENGADO	PAGADO	
1000		Servicios Personales.	21,343,660.40	419,062.55	21,762,722.95	8,434,544.48	8,434,544.48	13,328,178.47
	1100	Remuneraciones al Personal de Carácter Permanente.	9,340,950.24	-202,686.37	9,138,263.87	3,920,722.84	3,920,722.84	5,217,541.03
	1300	Remuneraciones Adicionales y Especiales.	6,405,061.71	-162,672.76	6,242,388.95	1,694,991.75	1,694,991.75	4,547,397.20
	1400	Seguridad Social.	1,992,955.37	1,663.04	1,994,618.41	819,784.62	819,784.62	1,174,833.79
	1500	Otras Prestaciones Sociales y Económicas.	2,303,904.00	718,885.65	3,022,789.65	1,666,184.44	1,666,184.44	1,356,605.21
	1700	Pago de Estímulos a Servidores Públicos.	1,300,789.08	63,872.99	1,364,662.07	332,860.83	332,860.83	1,031,801.24
2000		Materiales y Suministros.	437,277.65	-19,882.04	417,395.61	99,003.92	88,943.52	318,391.69
	2100	Materiales de Administración, Emisión de Documentos y Artículos Oficiales.	392,719.55	-25,598.83	367,120.72	78,130.63	68,070.23	288,990.09
	2600	Combustibles, Lubricantes y Aditivos.	36,345.12	-159.95	36,185.17	14,970.96	14,970.96	21,214.21
	2900	Herramientas, Refacciones y Accesorios Menores.	8,212.98	5,876.74	14,089.72	5,902.33	5,902.33	8,187.39
3000		Servicios Generales.	1,110,677.67	14,998.77	1,125,676.44	403,057.19	380,972.46	722,619.25
	3100	Servicios Básicos.	141,794.96	-3,402.61	138,392.35	52,989.05	52,989.05	85,403.30
	3200	Servicios de Arrendamiento.	261,447.28	0.00	261,447.28	113,998.62	113,998.62	147,448.66
	3300	Servicios Profesionales, Científicos, Técnicos y Otros Servicios.	118,400.00	14,793.45	133,193.45	56,978.73	46,234.07	76,214.72
	3400	Servicios Financieros, Bancarios y Comerciales.	4,000.00	0.00	4,000.00	2,800.00	2,800.00	1,200.00
	3500	Servicios de Instalación, Reparación, Mantenimiento y Conservación.	114,195.45	14,491.20	128,686.65	58,548.21	47,505.14	70,138.44
	3700	Servicios de Traslado y Viáticos.	53,245.04	-6,000.00	47,245.04	11,007.05	11,007.05	36,237.99
	3900	Otros Servicios Generales.	417,594.94	-4,883.27	412,711.67	106,735.53	106,438.53	305,976.14
4000		Transferencias, Asignaciones, Subsidios y Otras Ayudas.	0.00	24,811.63	24,811.63	24,093.15	24,093.15	718.48
	4300	Subsidios y Subvenciones.	0.00	24,811.63	24,811.63	24,093.15	24,093.15	718.48
TOTAL DEL GASTO:			22,891,615.72	438,990.91	23,330,606.63	8,960,698.74	8,928,553.61	14,369,907.89



GOBIERNO DEL ESTADO DE CHIAPAS

RAMO O DEPENDENCIA: Junta Local de Conciliación y Arbitraje del Estado de Chiapas

ESTADO ANALÍTICO DEL EJERCICIO DEL PRESUPUESTO DE EGRESOS CLASIFICACIÓN ECONÓMICA POR TIPO DE GASTO DEL 1 DE ENERO AL 30 DE JUNIO DE 2023

(Pesos)

RPA-2

CONCEPTO	PRESUPUESTO DE EGRESOS					SUB EJERCICIO
	APROBADO	AMPLIACIONES - REDUCCIONES	MODIFICADO	DEVENGADO	PAGADO	
GASTO CORRIENTE	22,891,615.72	438,990.91	23,330,606.63	8,960,698.74	8,928,553.61	14,369,907.89
GASTO DE CAPITAL	0.00	0.00	0.00	0.00	0.00	0.00
AMORTIZACIÓN DE LA DEUDA Y DISMINUCIÓN DE PASIVOS	0.00	0.00	0.00	0.00	0.00	0.00
PENSIONES Y JUBILACIONES	0.00	0.00	0.00	0.00	0.00	0.00
PARTICIPACIONES	0.00	0.00	0.00	0.00	0.00	0.00
TOTAL DEL GASTO:	22,891,615.72	438,990.91	23,330,606.63	8,960,698.74	8,928,553.61	14,369,907.89



GOBIERNO CONSTITUCIONAL DEL ESTADO DE CHIAPAS
RAMO O DEPENDENCIA: Junta Local de Conciliación y Arbitraje del Estado de Chiapas
ESTADO ANALÍTICO DEL EJERCICIO DEL PRESUPUESTO DE EGRESOS EN CLASIFICACIÓN
ADMINISTRATIVA/ORGANISMO
DEL 1 DE ENERO AL 30 DE JUNIO DE 2023

(Pesos)

RPA-3

CONCEPTO	PRESUPUESTO DE EGRESOS					SUBEJERCICIO
	APROBADO	AMPLIACIONES - REDUCCIONES	MODIFICADO	DEVENGADO	PAGADO	
TOTAL	22,891,615.72	438,990.91	23,330,606.63	8,960,698.74	8,928,553.61	14,369,907.89
PODER EJECUTIVO	22,891,615.72	438,990.91	23,330,606.63	8,960,698.74	8,928,553.61	14,369,907.89
Junta Local de Conciliación y Arbitraje del Estado de Chiapas	22,891,615.72	438,990.91	23,330,606.63	8,960,698.74	8,928,553.61	14,369,907.89



GOBIERNO CONSTITUCIONAL DEL ESTADO DE CHIAPAS
 RAMO O DEPENDENCIA: Junta Local de Conciliación y Arbitraje del Estado de Chiapas
ESTADO ANALÍTICO DEL EJERCICIO DEL PRESUPUESTO DE EGRESOS EN CLASIFICACIÓN
ADMINISTRATIVA/PODERES
DEL 1 DE ENERO AL 30 DE JUNIO DE 2023

(Pesos)

RPA-4

CONCEPTO	PRESUPUESTO DE EGRESOS					SUBEJERCICIO
	APROBADO	AMPLIACIONES - REDUCCIONES	MODIFICADO	DEVENGADO	PAGADO	
TOTAL	22,891,615.72	438,990.91	23,330,606.63	8,960,698.74	8,928,553.61	14,369,907.89
PODER EJECUTIVO	22,891,615.72	438,990.91	23,330,606.63	8,960,698.74	8,928,553.61	14,369,907.89
Junta Local de Conciliación y Arbitraje del Estado de Chiapas	22,891,615.72	438,990.91	23,330,606.63	8,960,698.74	8,928,553.61	14,369,907.89
PODER LEGISLATIVO	0.00	0.00	0.00	0.00	0.00	0.00
	0.00	0.00	0.00	0.00	0.00	0.00
PODER JUDICIAL	0.00	0.00	0.00	0.00	0.00	0.00
	0.00	0.00	0.00	0.00	0.00	0.00
ORGANOS AUTONOMOS	0.00	0.00	0.00	0.00	0.00	0.00
	0.00	0.00	0.00	0.00	0.00	0.00



GOBIERNO CONSTITUCIONAL DEL ESTADO DE CHIAPAS
RAMO O DEPENDENCIA: Junta Local de Conciliación y Arbitraje del Estado de Chiapas
ESTADO ANALÍTICO DEL EJERCICIO DEL PRESUPUESTO DE EGRESOS EN CLASIFICACIÓN
ADMINISTRATIVA/ENTIDADES
DEL 1 DE ENERO AL 30 DE JUNIO DE 2023

(Pesos)

RPA-5

CONCEPTO	PRESUPUESTO DE EGRESOS					SUBEJERCICIO
	APROBADO	AMPLIACIONES - REDUCCIONES	MODIFICADO	DEVENGADO	PAGADO	
ENTIDADES PARAESTATALES Y FIDEICOMISOS NO EMPRESARIALES Y NO FINANCIEROS						NO APLICA
INSTITUCIONES PÚBLICAS DE SEGURIDAD SOCIAL						NO APLICA



GOBIERNO DEL ESTADO DE CHIAPAS

RAMO O DEPENDENCIA: Junta Local de Conciliación y Arbitraje del Estado de Chiapas

ESTADO ANALÍTICO DEL EJERCICIO DEL PRESUPUESTO DE EGRESOS CLASIFICACIÓN FUNCIONAL (FINALIDAD Y FUNCIÓN)

DEL 1 DE ENERO AL 30 DE junio DE 2023

(Pesos)

RPA-6

FI	FU	CONCEPTO	EGRESOS					SUB EJERCICIO
			APROBADO	AMPLIACIONES - REDUCCIONES	MODIFICADO	DEVENGADO	PAGADO	
1	Gobierno		22,891,615.72	438,990.91	23,330,606.63	8,960,698.74	8,928,553.61	14,369,907.89
	1.2	Justicia	22,891,615.72	438,990.91	23,330,606.63	8,960,698.74	8,928,553.61	14,369,907.89
TOTAL DEL GASTO:			22,891,615.72	438,990.91	23,330,606.63	8,960,698.74	8,928,553.61	14,369,907.89

SISTEMA CONTABLE 2023
ENDEUDAMIENTO NETO
DEL 1o. DE ENERO AL 30 DE JUNIO DE 2023

Fecha:

IDENTIFICACIÓN DE CRÉDITO O INSTRUMENTO	CONTRATACIÓN/ COLOCACIÓN	AMORTIZACIÓN	ENDEUDAMIENTO NETO
CRÉDITOS BANCARIOS			


TOTAL CRÉDITOS BANCARIOS

OTROS INSTRUMENTOS DE DEUDA


NO APLICA

TOTAL OTROS INSTRUMENTOS DE DEUDA

TOTAL



Dr. en D. Carlos Enrique Martínez Vázquez
Presidente de la Junta Local de Conciliación y
Arbitraje del Edo de Chiapas



C.P. Edras Serrano Pozo
Delegado Administrativo

"Bajo protesta de decir verdad declaramos que los Estados Financieros y sus notas, son razonablemente correctos y son responsabilidad del emisor".

SISTEMA CONTABLE 2023
INTERESES DE LA DEUDA
DEL 1o. DE ENERO AL 30 DE JUNIO DE 2023Página 1 de 1
11/07/2023

Fecha:

IDENTIFICACIÓN DE CRÉDITO O INSTRUMENTO	DEVENGADO	PAGADO
CRÉDITOS BANCARIOS		

TOTAL DE INTERESES DE CRÉDITOS BANCARIOS

OTROS INSTRUMENTOS DE DEUDA

TOTAL DE INTERESES DE OTROS INSTRUMENTOS DE DEUDA

TOTAL

NO APLICA


Dr. en D. Carlos Enrique Martínez VázquezPresidente de la Junta Local de Conciliación y
Arbitraje del Edo de Chiapas
C.P. Edras Serrano Pozo

Delegado Administrativo

"Bajo protesta de decir verdad declaramos que los Estados Financieros y sus notas, son razonablemente correctos y son responsabilidad del emisor".

ESTADOS E INFORMES PROGRAMÁTICOS



GOBIERNO DEL ESTADO DE CHIAPAS
 RAMO O DEPENDENCIA: Junta Local de Conciliación y Arbitraje del Estado de Chiapas
GASTO POR CATEGORÍA PROGRAMÁTICA
 DEL 1 DE ENERO AL 30 DE JUNIO DE 2023
 (Pesos)

RPA-7

CONCEPTO	PRESUPUESTO DE EGRESOS					SUBEJERCICIO
	APROBADO	AMPLIACIONES - REDUCCIONES	MODIFICADO	DEVENGADO	PAGADO	
Programas	0.00	0.00	0.00	0.00	0.00	0.00
Subsidios: Sector Social y Privado o Entidades Federativas y Municipios	0.00	0.00	0.00	0.00	0.00	0.00
Otros Subsidios	0.00	0.00	0.00	0.00	0.00	0.00
Sujetos a Reglas de Operación	0.00	0.00	0.00	0.00	0.00	0.00
Desempeño de las Funciones	0.00	0.00	0.00	0.00	0.00	0.00
Específicos	0.00	0.00	0.00	0.00	0.00	0.00
Funciones de las Fuerzas Armadas (Únicamente Gobierno Federal)	0.00	0.00	0.00	0.00	0.00	0.00
Planeación, seguimiento y evaluación de políticas públicas	0.00	0.00	0.00	0.00	0.00	0.00
Prestación de Servicios Públicos	0.00	0.00	0.00	0.00	0.00	0.00
Promoción y fomento	0.00	0.00	0.00	0.00	0.00	0.00
Provisión de Bienes Públicos	0.00	0.00	0.00	0.00	0.00	0.00
Proyectos de inversión	0.00	0.00	0.00	0.00	0.00	0.00
Regulación y supervisión	0.00	0.00	0.00	0.00	0.00	0.00
Administrativos y de Apoyo	0.00	0.00	0.00	0.00	0.00	0.00
Apoyo a la función pública y al mejoramiento de la gestión	0.00	0.00	0.00	0.00	0.00	0.00
Apoyo al proceso presupuestario y para mejorar la eficiencia institucional	0.00	0.00	0.00	0.00	0.00	0.00
Operaciones ajenas	0.00	0.00	0.00	0.00	0.00	0.00
Compromisos	0.00	0.00	0.00	0.00	0.00	0.00
Desastres Naturales	0.00	0.00	0.00	0.00	0.00	0.00
Obligaciones de cumplimiento de resolución jurisdiccional	0.00	0.00	0.00	0.00	0.00	0.00
Obligaciones	0.00	0.00	0.00	0.00	0.00	0.00
Aportaciones a fondos de estabilización	0.00	0.00	0.00	0.00	0.00	0.00
Aportaciones a fondos de inversión y reestructura de pensiones	0.00	0.00	0.00	0.00	0.00	0.00
Aportaciones a la seguridad social	0.00	0.00	0.00	0.00	0.00	0.00
Pensiones y jubilaciones	0.00	0.00	0.00	0.00	0.00	0.00
Programas de Gasto Federalizado (Gobierno Federal)	0.00	0.00	0.00	0.00	0.00	0.00
Gasto Federalizado	0.00	0.00	0.00	0.00	0.00	0.00
Participaciones a entidades federativas y municipios	22,891,615.72	438,990.91	23,330,606.63	8,960,698.74	8,928,553.61	14,369,907.89
	22,891,615.72	438,990.91	23,330,606.63	8,960,698.74	8,928,553.61	14,369,907.89
Costo financiero, deuda o apoyos a deudores y ahorradores de la banca	0.00	0.00	0.00	0.00	0.00	0.00
	0.00	0.00	0.00	0.00	0.00	0.00
Adeudos de ejercicios fiscales anteriores	0.00	0.00	0.00	0.00	0.00	0.00
	0.00	0.00	0.00	0.00	0.00	0.00
TOTAL DEL GASTO:	22,891,615.72	438,990.91	23,330,606.63	8,960,698.74	8,928,553.61	14,369,907.89

Gobierno Constitucional del Estado de Chiapas
Junta Local de Conciliación y Arbitraje del Estado de Chiapas

Programas y Proyectos de Inversión
del 1 de Enero al 30 de Junio de 2023

FF	RAMO	PF	PROYECTO ESTRATÉGICO	MUNICIPIO / COBERTURA	PRESUPUESTO DE EGRESOS				AVANCE % DEVENGADO/ MODIFICADO
					APROBADO	MODIFICADO	DEVENGADO	PAGADO	

NO APLICA



Dr. en D. Carlos Enrique Martínez Vázquez
Presidente de la Junta Local de Conciliación y Arbitraje del Estado de Chiapas

REINTEGROS FEDERALIZADOS



GOBIERNO CONSTITUCIONAL DEL ESTADO DE CHIAPAS
JUNTA LOCAL DE CONCILIACIÓN Y ARBITRAJE DEL ESTADO DE
CHIAPAS
SISTEMA CONTABLE 2023

FORMATO DEL EJERCICIO Y DESTINO DE GASTO FEDERALIZADO Y REINTEGROS

DEL 1o. DE ENERO AL 30 DE JUNIO DE 2023

Fecha:

Página 1 de 1
11/07/2023

Programa o Fondo	Destino de los Recursos	Ejercicio		Reintegro
		DEVENGADO	PAGADO	

NO APLICA

C.P. Edras Serrano Pozo
Delegado Administrativo

Dr. en D. Carlos Enrique Martínez Vázquez
Presidente de la Junta Local de Conciliación y

Arbitraje del Edo de Chiapas
"Bajo protesta de decir verdad declaramos que los Estados Financieros y sus notas, son razonablemente correctos y son responsabilidad del emisor".

**INFORMACIÓN LEY DE DISCIPLINA
FINANCIERA - LDF**

NOMBRE DEL ENTE PUBLICO : Junta Local de Conciliación y Arbitraje del Estado de Chiapas

Estado Analítico del Ejercicio del Presupuesto de Egresos Detallado – LDF 6a.

Clasificación por Objeto del Gasto (Capítulo y Concepto)

Del 1 de Enero al 30 de junio de 2023

(PESOS)

Concepto	Egresos					Subejercicio
	Aprobado	Ampliaciones / Reducciones	Modificado	Devengado	Pagado	
I. Gasto No Etiquetado	22,891,615.72	438,990.91	23,330,606.63	8,960,698.74	8,928,553.61	14,369,907.89
A. Servicios Personales:	21,343,860.40	419,062.55	21,762,722.95	8,434,544.48	8,434,544.48	13,328,178.47
a1) Remuneraciones al Personal de Carácter Permanente.	9,340,950.24	-202,686.37	9,138,263.87	3,920,722.84	3,920,722.84	5,217,541.03
a2) Remuneraciones al Personal de Carácter Transitorio.	0.00	0.00	0.00	0.00	0.00	0.00
a3) Remuneraciones Adicionales y Especiales.	6,405,061.71	-162,872.76	6,242,388.95	1,694,991.75	1,694,991.75	4,547,397.20
a4) Seguridad Social.	1,992,955.37	1,663.04	1,994,618.41	819,784.62	819,784.62	1,174,833.79
a5) Otras Prestaciones Sociales y Económicas.	2,303,904.00	718,885.65	3,022,789.65	1,666,184.44	1,666,184.44	1,356,605.21
a6) Previsiones.	0.00	0.00	0.00	0.00	0.00	0.00
a7) Pago de Estímulos a Servidores Públicos.	1,300,789.08	63,872.99	1,364,662.07	332,860.83	332,860.83	1,031,801.24
B. Materiales y Suministros.	437,277.65	-18,882.04	417,395.61	95,003.92	88,943.52	318,391.69
b1) Materiales de Administración, Emisión de Documentos y Artículos Oficiales.	392,719.55	-25,598.83	367,120.72	76,130.63	68,070.23	288,990.09
b2) Alimentos y Utensilios.	0.00	0.00	0.00	0.00	0.00	0.00
b3) Materias Primas y Materiales de Producción y Comercialización	0.00	0.00	0.00	0.00	0.00	0.00
b4) Materiales y Artículos de Construcción y de Reparación.	0.00	0.00	0.00	0.00	0.00	0.00
b5) Productos Químicos, Farmacéuticos y de Laboratorio.	0.00	0.00	0.00	0.00	0.00	0.00
b6) Combustibles, Lubricantes y Aditivos.	36,345.12	-159.95	36,185.17	14,970.96	14,970.96	21,214.21
b7) Vestuario, Blancos, Prendas de Protección y Artículos Deportivos.	0.00	0.00	0.00	0.00	0.00	0.00
b8) Materiales y Suministros para Seguridad.	0.00	0.00	0.00	0.00	0.00	0.00
b9) Herramientas, Refacciones y Accesorios Menores.	8,212.98	5,876.74	14,089.72	5,902.33	5,902.33	8,187.39
C. Servicios Generales.	1,110,677.67	14,998.77	1,125,676.44	403,057.19	380,972.46	722,619.25
c1) Servicios Básicos.	141,794.96	-3,402.61	138,392.35	52,989.05	52,989.05	85,403.30
c2) Servicios de Arrendamiento.	261,447.28	0.00	261,447.28	113,998.62	113,998.62	147,448.66
c3) Servicios Profesionales, Científicos, Técnicos y Otros Servicios.	118,400.00	14,793.45	133,193.45	56,978.73	46,234.07	76,214.72
c4) Servicios Financieros, Bancarios y Comerciales.	4,000.00	0.00	4,000.00	2,800.00	2,800.00	1,200.00
c5) Servicios de Instalación, Reparación, Mantenimiento y Conservación.	114,195.45	14,491.20	128,686.65	58,548.21	47,505.14	70,138.44
c6) Servicios de Comunicación Social y Publicidad.	0.00	0.00	0.00	0.00	0.00	0.00
c7) Servicios de Traslado y Viáticos.	53,245.04	-6,000.00	47,245.04	11,007.05	11,007.05	36,237.99
c8) Servicios Oficiales.	0.00	0.00	0.00	0.00	0.00	0.00
c9) Otros Servicios Generales.	417,594.94	-4,883.27	412,711.67	106,735.53	106,438.53	305,976.14
D. Transferencias, Asignaciones, Subsidios y Otras Ayudas.	0.00	24,811.63	24,811.63	24,093.15	24,093.15	718.48
d1) Transferencias Internas y Asignaciones al Sector Público.	0.00	0.00	0.00	0.00	0.00	0.00
d2) Transferencias al Resto del Sector Público.	0.00	0.00	0.00	0.00	0.00	0.00
d3) Subsidios y Subvenciones.	0.00	0.00	0.00	0.00	0.00	0.00
d4) Ayudas Sociales.	0.00	0.00	0.00	0.00	0.00	0.00
d5) Pensiones y Jubilaciones.	0.00	0.00	0.00	0.00	0.00	0.00
d6) Transferencias a Fideicomisos, Mandatos y Otros Análogos.	0.00	0.00	0.00	0.00	0.00	0.00
d7) Transferencias a la Seguridad Social	0.00	0.00	0.00	0.00	0.00	0.00
d8) Donativos	0.00	0.00	0.00	0.00	0.00	0.00
d9) Transferencias al Exterior.	0.00	0.00	0.00	0.00	0.00	0.00
E. Bienes Muebles, Inmuebles e Intangibles.	0.00	0.00	0.00	0.00	0.00	0.00
e1) Mobiliario y Equipo de Administración.	0.00	0.00	0.00	0.00	0.00	0.00
e2) Mobiliario y Equipo Educativo y Recreativo.	0.00	0.00	0.00	0.00	0.00	0.00
e3) Equipo e Instrumental Médico y de Laboratorio.	0.00	0.00	0.00	0.00	0.00	0.00
e4) Vehículos y Equipo de Transporte.	0.00	0.00	0.00	0.00	0.00	0.00
e5) Equipo de Defensa y Seguridad.	0.00	0.00	0.00	0.00	0.00	0.00
e6) Maquinaria, Otros Equipos y Herramientas.	0.00	0.00	0.00	0.00	0.00	0.00
e7) Activos Biológicos.	0.00	0.00	0.00	0.00	0.00	0.00
e8) Bienes Inmuebles.	0.00	0.00	0.00	0.00	0.00	0.00
e9) Activos Intangibles.	0.00	0.00	0.00	0.00	0.00	0.00
F. Inversión Pública.	0.00	0.00	0.00	0.00	0.00	0.00
f1) Obra Pública en Bienes de Dominio Público.	0.00	0.00	0.00	0.00	0.00	0.00
f2) Obra Pública en Bienes Propios.	0.00	0.00	0.00	0.00	0.00	0.00
f3) Proyectos Productivos y Acciones de Fomento	0.00	0.00	0.00	0.00	0.00	0.00
G. Inversiones Financieras y Otras Provisiones.	0.00	0.00	0.00	0.00	0.00	0.00
g1) Inversiones para el Fomento de Actividades Productivas.	0.00	0.00	0.00	0.00	0.00	0.00
g2) Acciones y Participaciones de Capital	0.00	0.00	0.00	0.00	0.00	0.00
g3) Compra de Títulos y Valores	0.00	0.00	0.00	0.00	0.00	0.00
g4) Concesión de Préstamos.	0.00	0.00	0.00	0.00	0.00	0.00
g5) Inversiones en Fideicomisos, Mandatos y Otros Análogos.	0.00	0.00	0.00	0.00	0.00	0.00
Fideicomiso de Desastres Naturales (informativo)	0.00	0.00	0.00	0.00	0.00	0.00
g6) Otras Inversiones Financieras	0.00	0.00	0.00	0.00	0.00	0.00
g7) Provisiones para Contingencias y Otras Erogaciones Especiales.	0.00	0.00	0.00	0.00	0.00	0.00
H. Participaciones y Aportaciones.	0.00	0.00	0.00	0.00	0.00	0.00
h1) Participaciones.	0.00	0.00	0.00	0.00	0.00	0.00
h2) Aportaciones.	0.00	0.00	0.00	0.00	0.00	0.00
h3) Convenios.	0.00	0.00	0.00	0.00	0.00	0.00
I. Deuda Pública	0.00	0.00	0.00	0.00	0.00	0.00
i1) Amortización de la Deuda Pública.	0.00	0.00	0.00	0.00	0.00	0.00
i2) Intereses de la Deuda Pública.	0.00	0.00	0.00	0.00	0.00	0.00
i3) Comisiones de la Deuda Pública.	0.00	0.00	0.00	0.00	0.00	0.00
i4) Gastos de la Deuda Pública.	0.00	0.00	0.00	0.00	0.00	0.00
i5) Costo por Coberturas.	0.00	0.00	0.00	0.00	0.00	0.00
i6) Apoyos Financieros.	0.00	0.00	0.00	0.00	0.00	0.00
i7) Adeudos de Ejercicios Fiscales Anteriores (ADEFAS).	0.00	0.00	0.00	0.00	0.00	0.00
II. Gasto Etiquetado	0.00	0.00	0.00	0.00	0.00	0.00
A. Servicios Personales:	0.00	0.00	0.00	0.00	0.00	0.00
a1) Remuneraciones al Personal de Carácter Permanente.	0.00	0.00	0.00	0.00	0.00	0.00
a2) Remuneraciones al Personal de Carácter Transitorio	0.00	0.00	0.00	0.00	0.00	0.00
a3) Remuneraciones Adicionales y Especiales.	0.00	0.00	0.00	0.00	0.00	0.00
a4) Seguridad Social.	0.00	0.00	0.00	0.00	0.00	0.00
a5) Otras Prestaciones Sociales y Económicas.	0.00	0.00	0.00	0.00	0.00	0.00
a6) Previsiones.	0.00	0.00	0.00	0.00	0.00	0.00
a7) Pago de Estímulos a Servidores Públicos.	0.00	0.00	0.00	0.00	0.00	0.00
B. Materiales y Suministros.	0.00	0.00	0.00	0.00	0.00	0.00
b1) Materiales de Administración, Emisión de Documentos y Artículos Oficiales.	0.00	0.00	0.00	0.00	0.00	0.00
b2) Alimentos y Utensilios.	0.00	0.00	0.00	0.00	0.00	0.00
b3) Materias Primas y Materiales de Producción y Comercialización	0.00	0.00	0.00	0.00	0.00	0.00
b4) Materiales y Artículos de Construcción y de Reparación.	0.00	0.00	0.00	0.00	0.00	0.00

C.P. Edras Serrano Pozo

Delegado Administrativo

NOMBRE DEL ENTE PUBLICO : Junta Local de Conciliación y Arbitraje del Estado de Chiapas

Estado Analítico del Ejercicio del Presupuesto de Egresos Detallado – LDF 6a.

Clasificación por Objeto del Gasto (Capítulo y Concepto)

Del 1 de Enero al 30 de junio de 2023

(PESOS)

Concepto	Egresos					Subejercicio
	Aprobado	Ampliaciones / Reducciones	Modificado	Devengado	Pagado	
b5) Productos Químicos, Farmacéuticos y de Laboratorio.	0.00	0.00	0.00	0.00	0.00	0.00
b6) Combustibles, Lubricantes y Aditivos.	0.00	0.00	0.00	0.00	0.00	0.00
b7) Vestuario, Blancos, Prendas de Protección y Artículos Deportivos.	0.00	0.00	0.00	0.00	0.00	0.00
b8) Materiales y Suministros para Seguridad.	0.00	0.00	0.00	0.00	0.00	0.00
b9) Herramientas, Refacciones y Accesorios Menores.	0.00	0.00	0.00	0.00	0.00	0.00
C. Servicios Generales.	0.00	0.00	0.00	0.00	0.00	0.00
c1) Servicios Básicos.	0.00	0.00	0.00	0.00	0.00	0.00
c2) Servicios de Arrendamiento.	0.00	0.00	0.00	0.00	0.00	0.00
c3) Servicios Profesionales, Científicos, Técnicos y Otros Servicios.	0.00	0.00	0.00	0.00	0.00	0.00
c4) Servicios Financieros, Bancarios y Comerciales.	0.00	0.00	0.00	0.00	0.00	0.00
c5) Servicios de Instalación, Reparación, Mantenimiento y Conservación.	0.00	0.00	0.00	0.00	0.00	0.00
c6) Servicios de Comunicación Social y Publicidad.	0.00	0.00	0.00	0.00	0.00	0.00
c7) Servicios de Traslado y Viáticos.	0.00	0.00	0.00	0.00	0.00	0.00
c8) Servicios Oficiales.	0.00	0.00	0.00	0.00	0.00	0.00
c9) Otros Servicios Generales.	0.00	0.00	0.00	0.00	0.00	0.00
D. Transferencias, Asignaciones, Subsidios y Otras Ayudas.	0.00	0.00	0.00	0.00	0.00	0.00
d1) Transferencias Internas y Asignaciones al Sector Público.	0.00	0.00	0.00	0.00	0.00	0.00
d2) Transferencias al Resto del Sector Público.	0.00	0.00	0.00	0.00	0.00	0.00
d3) Subsidios y Subvenciones.	0.00	0.00	0.00	0.00	0.00	0.00
d4) Ayudas Sociales.	0.00	0.00	0.00	0.00	0.00	0.00
d5) Pensiones y Jubilaciones.	0.00	0.00	0.00	0.00	0.00	0.00
d6) Transferencias a Fideicomisos, Mandatos y Otros Análogos.	0.00	0.00	0.00	0.00	0.00	0.00
d7) Transferencias a la Seguridad Social	0.00	0.00	0.00	0.00	0.00	0.00
d8) Donativos	0.00	0.00	0.00	0.00	0.00	0.00
d9) Transferencias al Exterior.	0.00	0.00	0.00	0.00	0.00	0.00
E. Bienes Muebles, Inmuebles e Intangibles.	0.00	0.00	0.00	0.00	0.00	0.00
e1) Mobiliario y Equipo de Administración.	0.00	0.00	0.00	0.00	0.00	0.00
e2) Mobiliario y Equipo Educativo y Recreativo.	0.00	0.00	0.00	0.00	0.00	0.00
e3) Equipo e Instrumental Médico y de Laboratorio.	0.00	0.00	0.00	0.00	0.00	0.00
e4) Vehículos y Equipo de Transporte	0.00	0.00	0.00	0.00	0.00	0.00
e5) Equipo de Defensa y Seguridad.	0.00	0.00	0.00	0.00	0.00	0.00
e6) Maquinaria, Otros Equipos y Herramientas.	0.00	0.00	0.00	0.00	0.00	0.00
e7) Activos Biológicos.	0.00	0.00	0.00	0.00	0.00	0.00
e8) Bienes Inmuebles.	0.00	0.00	0.00	0.00	0.00	0.00
e9) Activos Intangibles.	0.00	0.00	0.00	0.00	0.00	0.00
F. Inversión Pública.	0.00	0.00	0.00	0.00	0.00	0.00
f1) Obra Pública en Bienes de Dominio Público.	0.00	0.00	0.00	0.00	0.00	0.00
f2) Obra Pública en Bienes Propios.	0.00	0.00	0.00	0.00	0.00	0.00
f3) Proyectos Productivos y Acciones de Fomento	0.00	0.00	0.00	0.00	0.00	0.00
G. Inversiones Financieras y Otras Provisiones.	0.00	0.00	0.00	0.00	0.00	0.00
g1) Inversiones para el Fomento de Actividades Productivas	0.00	0.00	0.00	0.00	0.00	0.00
g2) Acciones y Participaciones de Capital	0.00	0.00	0.00	0.00	0.00	0.00
g3) Compra de Títulos y Valores	0.00	0.00	0.00	0.00	0.00	0.00
g4) Concesión de Préstamos.	0.00	0.00	0.00	0.00	0.00	0.00
g5) Inversiones en Fideicomisos, Mandatos y Otros Análogos.	0.00	0.00	0.00	0.00	0.00	0.00
Fideicomiso de Desastres Naturales (informativo)						
g6) Otras Inversiones Financieras	0.00	0.00	0.00	0.00	0.00	0.00
g7) Provisiones para Contingencias y Otras Erogaciones Especiales.	0.00	0.00	0.00	0.00	0.00	0.00
H. Participaciones y Aportaciones.	0.00	0.00	0.00	0.00	0.00	0.00
h1) Participaciones.	0.00	0.00	0.00	0.00	0.00	0.00
h2) Aportaciones.	0.00	0.00	0.00	0.00	0.00	0.00
h3) Convenios.	0.00	0.00	0.00	0.00	0.00	0.00
I. Deuda Pública.	0.00	0.00	0.00	0.00	0.00	0.00
i1) Amortización de la Deuda Pública.	0.00	0.00	0.00	0.00	0.00	0.00
i2) Intereses de la Deuda Pública.	0.00	0.00	0.00	0.00	0.00	0.00
i3) Comisiones de la Deuda Pública.	0.00	0.00	0.00	0.00	0.00	0.00
i4) Gastos de la Deuda Pública.	0.00	0.00	0.00	0.00	0.00	0.00
i5) Costo por Coberturas.	0.00	0.00	0.00	0.00	0.00	0.00
i6) Apoyos Financieros.	0.00	0.00	0.00	0.00	0.00	0.00
i7) Adeudos de Ejercicios Fiscales Anteriores (ADEFAS).	0.00	0.00	0.00	0.00	0.00	0.00
III. Total de Egresos	22,891,615.72	438,890.91	23,330,606.63	8,960,606.74	8,928,553.61	14,369,907.89

C.P. Edras Serrano Pozo
Delegado Administrativo

NOMBRE DEL ENTE PÚBLICO : Junta Local de Conciliación y Arbitraje del Estado de Chiapas

Estado Analítico del Ejercicio del Presupuesto de Egresos Detallado – LDF 6b.

Clasificación Administrativa

Del 1 de Enero al 30 de junio de 2023
(PESOS)

Concepto	Egresos					Subejercicio
	Aprobado	Ampliaciones / Reducciones	Modificado	Devengado	Pagado	
I. Gasto No Etiquetado	22,891,615.72	438,990.91	23,330,606.63	8,960,698.74	8,928,553.61	14,369,907.89
Junta Local de Conciliación y Arbitraje del Estado de Chiapas	22,891,615.72	438,990.91	23,330,606.63	8,960,698.74	8,928,553.61	14,369,907.89
II. Gasto Etiquetado	0.00	0.00	0.00	0.00	0.00	0.00
Junta Local de Conciliación y Arbitraje del Estado de Chiapas	0.00	0.00	0.00	0.00	0.00	0.00
III. Total de Egresos	22,891,615.72	438,990.91	23,330,606.63	8,960,698.74	8,928,553.61	14,369,907.89

C.P. Edras Serrano Pozo

Delegado Administrativo

NOMBRE DEL ENTE PÚBLICO : Junta Local de Conciliación y Arbitraje del Estado de Chiapas

Estado Analítico del Ejercicio del Presupuesto de Egresos Detallado – LDF 6c.

Clasificación Funcional (Finalidad y Función)

Del 1 de Enero al 30 de junio de 2023

(PESOS)

Concepto	Egresos					Subejercicio
	Aprobado	Ampliaciones / Reducciones	Modificado	Devengado	Pagado	
I. Gasto No Etiquetado	22,891,615.72	438,990.91	23,330,606.63	8,960,698.74	8,928,553.61	14,369,907.89
A. Gobierno	22,891,615.72	438,990.91	23,330,606.63	8,960,698.74	8,928,553.61	14,369,907.89
a1) Legislación	0.00	0.00	0.00	0.00	0.00	0.00
a2) Justicia	22,891,615.72	438,990.91	23,330,606.63	8,960,698.74	8,928,553.61	14,369,907.89
a3) Coordinación de la Política de Gobierno	0.00	0.00	0.00	0.00	0.00	0.00
a4) Relaciones Exteriores	0.00	0.00	0.00	0.00	0.00	0.00
a5) Asuntos Financieros y Hacendarios	0.00	0.00	0.00	0.00	0.00	0.00
a6) Seguridad Nacional	0.00	0.00	0.00	0.00	0.00	0.00
a7) Asuntos de Orden Público y de Seguridad Interior	0.00	0.00	0.00	0.00	0.00	0.00
a8) Otros Servicios Generales	0.00	0.00	0.00	0.00	0.00	0.00
B. Desarrollo Social	0.00	0.00	0.00	0.00	0.00	0.00
b1) Protección Ambiental	0.00	0.00	0.00	0.00	0.00	0.00
b2) Vivienda y Servicios a la Comunidad	0.00	0.00	0.00	0.00	0.00	0.00
b3) Salud	0.00	0.00	0.00	0.00	0.00	0.00
b4) Recreación, Cultura y Otras Manifestaciones Sociales	0.00	0.00	0.00	0.00	0.00	0.00
b5) Educación	0.00	0.00	0.00	0.00	0.00	0.00
b6) Protección Social	0.00	0.00	0.00	0.00	0.00	0.00
b7) Otros Asuntos Sociales	0.00	0.00	0.00	0.00	0.00	0.00
C. Desarrollo Económico	0.00	0.00	0.00	0.00	0.00	0.00
c1) Asuntos Económicos, Comerciales y Laborales en General	0.00	0.00	0.00	0.00	0.00	0.00
c2) Agropecuaria, Silvicultura, Pesca y Caza	0.00	0.00	0.00	0.00	0.00	0.00
c3) Combustibles y Energía	0.00	0.00	0.00	0.00	0.00	0.00
c4) Minería, Manufacturas y Construcción	0.00	0.00	0.00	0.00	0.00	0.00
c5) Transporte	0.00	0.00	0.00	0.00	0.00	0.00
c6) Comunicaciones	0.00	0.00	0.00	0.00	0.00	0.00
c7) Turismo	0.00	0.00	0.00	0.00	0.00	0.00
c8) Ciencia, Tecnología e Innovación	0.00	0.00	0.00	0.00	0.00	0.00
c9) Otras Industrias y Otros Asuntos Económicos	0.00	0.00	0.00	0.00	0.00	0.00
D. Otras no Clasificadas en Funciones Anteriores	0.00	0.00	0.00	0.00	0.00	0.00
d1) Transac. de la Deuda Pública/Costo Financiero de la Deuda	0.00	0.00	0.00	0.00	0.00	0.00
d2) Transf., Part. y Aport. entre Diferentes Niv. y Ord. de Gob.	0.00	0.00	0.00	0.00	0.00	0.00
d3) Saneamiento del Sistema Financiero	0.00	0.00	0.00	0.00	0.00	0.00
d4) Adeudos de Ejercicios Fiscales Anteriores	0.00	0.00	0.00	0.00	0.00	0.00
II. Gasto Etiquetado	0.00	0.00	0.00	0.00	0.00	0.00
A. Gobierno	0.00	0.00	0.00	0.00	0.00	0.00
a1) Legislación	0.00	0.00	0.00	0.00	0.00	0.00
a2) Justicia	0.00	0.00	0.00	0.00	0.00	0.00
a3) Coordinación de la Política de Gobierno	0.00	0.00	0.00	0.00	0.00	0.00
a4) Relaciones Exteriores	0.00	0.00	0.00	0.00	0.00	0.00
a5) Asuntos Financieros y Hacendarios	0.00	0.00	0.00	0.00	0.00	0.00
a6) Seguridad Nacional	0.00	0.00	0.00	0.00	0.00	0.00
a7) Asuntos de Orden Público y de Seguridad Interior	0.00	0.00	0.00	0.00	0.00	0.00
a8) Otros Servicios Generales	0.00	0.00	0.00	0.00	0.00	0.00
B. Desarrollo Social	0.00	0.00	0.00	0.00	0.00	0.00
b1) Protección Ambiental	0.00	0.00	0.00	0.00	0.00	0.00
b2) Vivienda y Servicios a la Comunidad	0.00	0.00	0.00	0.00	0.00	0.00
b3) Salud	0.00	0.00	0.00	0.00	0.00	0.00
b4) Recreación, Cultura y Otras Manifestaciones Sociales	0.00	0.00	0.00	0.00	0.00	0.00
b5) Educación	0.00	0.00	0.00	0.00	0.00	0.00
b6) Protección Social	0.00	0.00	0.00	0.00	0.00	0.00
b7) Otros Asuntos Sociales	0.00	0.00	0.00	0.00	0.00	0.00
C. Desarrollo Económico	0.00	0.00	0.00	0.00	0.00	0.00
c1) Asuntos Económicos, Comerciales y Laborales en General	0.00	0.00	0.00	0.00	0.00	0.00
c2) Agropecuaria, Silvicultura, Pesca y Caza	0.00	0.00	0.00	0.00	0.00	0.00
c3) Combustibles y Energía	0.00	0.00	0.00	0.00	0.00	0.00
c4) Minería, Manufacturas y Construcción	0.00	0.00	0.00	0.00	0.00	0.00
c5) Transporte	0.00	0.00	0.00	0.00	0.00	0.00
c6) Comunicaciones	0.00	0.00	0.00	0.00	0.00	0.00
c7) Turismo	0.00	0.00	0.00	0.00	0.00	0.00
c8) Ciencia, Tecnología e Innovación	0.00	0.00	0.00	0.00	0.00	0.00
c9) Otras Industrias y Otros Asuntos Económicos	0.00	0.00	0.00	0.00	0.00	0.00
D. Otras no Clasificadas en Funciones Anteriores	0.00	0.00	0.00	0.00	0.00	0.00
d1) Transac. de la Deuda Pública/Costo Financiero de la Deuda	0.00	0.00	0.00	0.00	0.00	0.00
d2) Transf., Part. y Aport. entre Diferentes Niv. y Ord. de Gob.	0.00	0.00	0.00	0.00	0.00	0.00
d3) Saneamiento del Sistema Financiero	0.00	0.00	0.00	0.00	0.00	0.00
d4) Adeudos de Ejercicios Fiscales Anteriores	0.00	0.00	0.00	0.00	0.00	0.00
III. Total de Egresos	22,891,615.72	438,990.91	23,330,606.63	8,960,698.74	8,928,553.61	14,369,907.89

G.P. Edras Serrano Pozo
Delegado Administrativo

NOMBRE DEL ENTE PÚBLICO : Junta Local de Conciliación y Arbitraje del Estado de Chiapas


Estado Analítico del Ejercicio del Presupuesto de Egresos Detallado – LDF 6d.

Clasificación de Servicios Personales por Categoría

Del 1 de Enero al 30 de junio de 2023

(PESOS)

Concepto	Egresos					Subejercicio
	Aprobado	Ampliaciones / Reducciones	Modificado	Devengado	Pagado	
Gasto No Etiquetado	21,753,895.34	438,990.91	22,192,886.25	8,564,482.16	8,564,482.16	13,628,404.09
A. Personal Administrativo y de Servicio Público	21,753,895.34	438,990.91	22,192,886.25	8,564,482.16	8,564,482.16	13,628,404.09
B. Magisterio	0.00	0.00	0.00	0.00	0.00	0.00
C. Servicios de Salud	0.00	0.00	0.00	0.00	0.00	0.00
c1) Personal Administrativo	0.00	0.00	0.00	0.00	0.00	0.00
c2) Personal Médico, Paramédico y Afín	0.00	0.00	0.00	0.00	0.00	0.00
D. Seguridad Pública	0.00	0.00	0.00	0.00	0.00	0.00
E. Gastos Asociados a la Implementación de Nuevas Leyes Federales o Reformas a las mismas	0.00	0.00	0.00	0.00	0.00	0.00
e1) Nombre del Programa o Ley 1	0.00	0.00	0.00	0.00	0.00	0.00
F. Sentencias Laborales Definitivas	0.00	0.00	0.00	0.00	0.00	0.00
II. Gasto Etiquetado	0.00	0.00	0.00	0.00	0.00	0.00
A. Personal Administrativo y de Servicio Público	0.00	0.00	0.00	0.00	0.00	0.00
B. Magisterio	0.00	0.00	0.00	0.00	0.00	0.00
C. Servicios de Salud	0.00	0.00	0.00	0.00	0.00	0.00
c1) Personal Administrativo	0.00	0.00	0.00	0.00	0.00	0.00
c2) Personal Médico, Paramédico y Afín	0.00	0.00	0.00	0.00	0.00	0.00
D. Seguridad Pública	0.00	0.00	0.00	0.00	0.00	0.00
E. Gastos Asociados a la Implementación de Nuevas Leyes Federales o Reformas a las mismas	0.00	0.00	0.00	0.00	0.00	0.00
e1) Nombre del Programa o Ley 1	0.00	0.00	0.00	0.00	0.00	0.00
F. Sentencias Laborales Definitivas	0.00	0.00	0.00	0.00	0.00	0.00
III. Total del Gasto en Servicios Personales	21,753,895.34	438,990.91	22,192,886.25	8,564,482.16	8,564,482.16	13,628,404.09




C.P. Edras Serrano Pozo
Delegado Administrativo

INFORMACIÓN DE ANÁLISIS / INTEGRACIÓN

GOBIERNO CONSTITUCIONAL DEL ESTADO DE CHIAPAS
APLICACIÓN DEL PRESUPUESTO POR RUBROS
 DEL 1 DE ENERO AL 30 DE JUNIO DE 2023

21111 305 JUNTA LOCAL DE CONCILIACIÓN Y ARBITRAJE DEL ESTADO DE CHIAPAS

CONCEPTO	PRESUPUESTO DE EGRESOS					
	APROBADO ANUAL	MODIFICADO	COMPROMETIDO	DEVENGADO	EJERCIDO	PAGADO
RECURSOS PRESUPUESTARIOS	22,891,615.72	23,330,606.63	8,960,698.74	8,960,698.74	8,928,553.61	8,928,553.61
1000 Servicios Personales	21,343,660.40	21,762,722.95	8,434,544.48	8,434,544.48	8,434,544.48	8,434,544.48
2000 Materiales y Suministros	437,277.65	417,395.61	99,003.92	99,003.92	88,943.52	88,943.52
3000 Servicios Generales	1,110,677.67	1,125,676.44	403,057.19	403,057.19	380,972.46	380,972.46
4000 Transferencias, Asignaciones, Subsidios y Otras Ayudas		24,811.63	24,093.15	24,093.15	24,093.15	24,093.15
5000 Bienes Muebles, Inmuebles e Intangibles						
6000 Inversión Pública						
7000 Inversiones Financieras y Otras Provisiones						
8000 Participaciones y Aportaciones						
9000 Deuda Pública (ADEFAS)						
RECURSOS PROPIOS						
1000 Servicios Personales						
2000 Materiales y Suministros						
3000 Servicios Generales						
4000 Transferencias, Asignaciones, Subsidios y Otras Ayudas						
RECURSOS AJENOS						
1000 Servicios Personales						
2000 Materiales y Suministros						
3000 Servicios Generales						
4000 Transferencias, Asignaciones, Subsidios y Otras Ayudas						
RECURSOS FEDERALES NO PRESUPUESTARIOS						
1000 Servicios Personales						
2000 Materiales y Suministros						
3000 Servicios Generales						
4000 Transferencias, Asignaciones, Subsidios y Otras Ayudas						
TOTAL	22,891,615.72	23,330,606.63	8,960,698.74	8,960,698.74	8,928,553.61	8,928,553.61


 C.P. Edras Serrano Pozo
 Delegado Administrativo


 Dr. En D. Carlos Enrique Martínez Vázquez
 Presidente de la Junta Local de Conciliación y Arbitraje del Estado de Chiapas


JUSTIFICACIÓN A LA APLICACIÓN DEL PRESUPUESTO POR RUBROS

21111 305 JUNTA LOCAL DE CONCILIACIÓN Y ARBITRAJE DEL ESTADO DE CHIAPAS

La diferencia de \$ 32,145.13, que presenta el Presupuesto Pagado en relación al Presupuesto Devengado, se debe principalmente a la creación de pasivos a corto plazo, pagaderos en el presente ejercicio; mismos que se integran de la siguiente manera: 2000 Materiales y Suministros por la cantidad de \$ 10,060.40 (por concepto de gasto de materiales y útiles de impresión y reproducción, correspondiente al mes de abril y por concepto de pago del Impuesto Sobre la Renta, Sobre Actividad Empresarial (RESICO) retenido del material de limpieza), 3000 Servicios Generales por un monto de \$ 22,084.73 (por concepto de gasto del servicio de vigilancia, servicio de lavandería limpieza higiene y fumigación y por el registro de la transacción por el pago de Hosting Web con acceso VPN incluye subdominio chiapas.gob.mx y un analisis de sus vulnerabilidades económicos).



C.P. Edras Serrano Pozo
Delégado Administrativo




Dr. en D. Carlos Enrique Martínez Vázquez
Presidente de la Junta Local de Conciliación y Arbitraje del Estado
de Chiapas

GOBIERNO CONSTITUCIONAL DEL ESTADO DE CHIAPAS
PRESUPUESTO DE EGRESOS POR TIPO DE RECURSO, FUENTE DE FINANCIAMIENTO Y RAMO
 DEL 1 DE ENERO AL 30 DE JUNIO DE 2023

21111 305 JUNTA LOCAL DE CONCILIACIÓN Y ARBITRAJE DEL ESTADO DE CHIAPAS

TIPO DE RECURSO/FUENTE DE FINANCIAMIENTO/RAMO	PRESUPUESTO DE EGRESOS							
	APROBADO	AMPLIACION / REDUCCIÓN	MODIFICADO	MINISTRADO	COMPROMETIDO	DEVENGADO	EJERCIDO	PAGADO
TOTAL	22,891,615.72	438,990.91	23,330,606.63	10,461,904.60	8,960,698.74	8,960,698.74	8,928,553.61	8,928,553.61
1 RECURSO NO ETIQUETADO	22,891,615.72	438,990.91	23,330,606.63	10,461,904.60	8,960,698.74	8,960,698.74	8,928,553.61	8,928,553.61
1.5 Recursos Federales	22,891,615.72	438,990.91	23,330,606.63	10,461,904.60	8,960,698.74	8,960,698.74	8,928,553.61	8,928,553.61
Ramo 28 Participaciones a Entidades Federativas y Municipios	22,891,615.72	438,990.91	23,330,606.63	10,461,904.60	8,960,698.74	8,960,698.74	8,928,553.61	8,928,553.61
2 RECURSO ETIQUETADO								


 C.P. Edras Serrano Pozo
 Delegado Administrativo


 Dr. en D. Carlos Enrique Martínez Vázquez
 Presidente de la Junta Local de Conciliación y Arbitraje del
 Estado de Chiapas

GOBIERNO CONSTITUCIONAL DEL ESTADO DE CHIAPAS
APLICACIÓN DEL PRESUPUESTO DEVENGADO POR TIPO DE RECURSO, RAMO Y CAPÍTULO DE GASTO
 DEL 1 DE ENERO AL 30 DE JUNIO DE 2023

21111 305 JUNTA LOCAL DE CONCILIACIÓN Y ARBITRAJE DEL ESTADO DE CHIAPAS

TIPO DE RECURSO/RAMO	PRESUPUESTO DEVENGADO/CAPÍTULO DE GASTO									TOTAL
	1000	2000	3000	4000	5000	6000	7000	8000	9000	
TOTAL	8,434,544.48	99,003.92	403,057.19	24,093.15						8,960,698.74
1 RECURSO NO ETIQUETADO	8,434,544.48	99,003.92	403,057.19	24,093.15						8,960,698.74
Ramo 28 Participaciones a Entidades Federativas y Municipios	8,434,544.48	99,003.92	403,057.19	24,093.15						8,960,698.74
2 RECURSO ETIQUETADO										



C.P. Edrás Serrano Pozo
 Delegado Administrativo



Dr. en D. Carlos Enrique Martínez Vázquez
 Presidente de la Junta Local de Conciliación y Arbitraje del Estado de Chiapas

GOBIERNO CONSTITUCIONAL DEL ESTADO DE CHIAPAS
APLICACIÓN DEL PRESUPUESTO DEVENGADO POR TIPO DE RECURSO, RAMO Y SUBFUENTE DE FINANCIAMIENTO
 DEL 1 DE ENERO AL 30 DE JUNIO DE 2023

21111 305 JUNTA LOCAL DE CONCILIACIÓN Y ARBITRAJE DEL ESTADO DE CHIAPAS

TIPO DE RECURSO/RAMO	PRESUPUESTO DEVENGADO/SUBFUENTE DE FINANCIAMIENTO								TOTAL
	RECURSO DE AÑOS ANTERIORES				RECURSO DE AÑO EN CURSO				
	A	B	C	D	E	F	H	S	
	Gastos Comprometidos y/o Devengados por Registrar	Economías de Ejercicios Anteriores	Recursos en Proceso de Ejecución	Productos Financieros de Ejercicios Anteriores	Productos Financieros del Año en Curso	Recursos por Ingresos Excedentes	Recursos por Reducciones en Otras Provisiones	Recursos del Ejercicio	
TOTAL							9,972.00	8,950,726.74	8,960,698.74
1 RECURSO NO ETIQUETADO							9,972.00	8,950,726.74	8,960,698.74
Ramo 28 Participaciones a Entidades Federativas y Municipios							9,972.00	8,950,726.74	8,960,698.74
2 RECURSO ETIQUETADO									


 C.P. Edras Serrano Pozo
 Delegado Administrativo


 Dr. en D. Carlos Enrique Martínez Vázquez
 Presidente de la Junta Local de Conciliación y Arbitraje del Estado de Chiapas

GOBIERNO CONSTITUCIONAL DEL ESTADO DE CHIAPAS
PRINCIPALES ADECUACIONES AL PRESUPUESTO DE EGRESOS
 DEL 1 DE ENERO AL 30 DE JUNIO DE 2023

21111 305 JUNTA LOCAL DE CONCILIACIÓN Y ARBITRAJE DEL ESTADO DE CHIAPAS

PRESUPUESTO DE EGRESOS				VARIACIÓN EN RELACIÓN AL:		SUB EJERCICIO
APROBADO ANUAL	AMPLIACIONES / REDUCCIONES	MODIFICADO	DEVENGADO	APROBADO ANUAL	%	
1	2	3	4	5 = 4-1		6 = 3-4
22,891,615.72	438,990.91	23,330,606.63	8,960,698.74	-13,930,916.98	-60.86	14,369,907.89

Razón de la Variación del Presupuesto Devengado en Relación al Aprobado Anual

La variación por un monto de \$ 13,930,916.98, que presenta este organismo público corresponden principalmente a servicios personales; mismos que serán devengados de acuerdo a su candelarización y ministración durante las fechas programadas de pago de sueldos y salarios y demás prestaciones del personal basificado y confianza; así como gastos de operación y servicios básicos que serán devengados de acuerdo a las fechas programadas por licitación y a las necesidades que presente esté organismo público.

Integración de la Modificación al Presupuesto de Egresos (Ampliaciones/Reducciones)

Ampliación líquida por	29,916.00	Para cubrir el pago de servicio de vigilancia y servicio de lavandería, limpieza, higiene y fumigación de los meses de abril a diciembre de ejercicio 2023.
Ampliación líquida por	14,559.71	Para cubrir el pago de "materiales y útiles consumibles para el procesamiento en equipos y bienes informáticos" del mes de mayo del ejercicio 2023.
Ampliación líquida por	713,369.65	Para cubrir el pago de liquidaciones, derivado de la extinción de la Junta Especial Número Cuatro de Tonalá.
Ampliación líquida por	29,145.83	Para cubrir el pago de "Materiales y Útiles Consumibles para el Procesamiento en Equipos y Bienes Informáticos" de los meses de junio y julio para poder realizar el proceso de licitación en el mes requerido.
Ampliación líquida por	9,457.37	para cubrir el pago de "Material de Limpieza" y "Refacciones y Accesorios Menores de Equipo de Transporte".
Ampliación líquida por	815,339.94	Para cubrir el incremento salarial del 3.4%, autorizado para el personal basificado y personal de confianza, correspondiente al ejercicio 2023.
Reducción líquida por	-14,559.71	Por proceso de licitación en trámite, recurso calendarizado en el mes de abril, por concepto de "Materiales y Útiles Consumibles para el Procesamiento en Equipos y Bienes Informáticos".
Reducción líquida por	-973,754.49	Por extinción de la junta especial número cuatro de tonala, según dictamen no. SH/CGRH/DEO/116/2023 de fecha 30 de marzo de 2023.
Reducción líquida por	-115,964.19	Por cancelación de 01 plaza de personal de confianza, congelada por pensión, autorizado con base al dictamenNo. SH/CGRH/DEO/108/2023 de fecha 08 de marzo de 2023.
Reducción líquida por	-29,145.83	Por proceso de licitación en trámite por concepto de gasto de "Materiales y Útiles Consumibles para el Procesamiento en Equipos y Bienes Informáticos" requerido en los meses de junio y julio de 2023.
Reducción líquida por	-29,916.00	Por devolución, recurso que fue autorizado como ampliación para los meses de abril a diciembre de 2023, por concepto de gasto del servicio de vigilancia y servicio de lavandería, limpieza, higiene y fumigación.
Reducción líquida por	-9,457.37	Por concepto de gasto de "Material de Limpieza" y "Refacciones y Accesorios Menores de Equipo de Transporte".
Total Modificación:	438,990.91	


 C.P. Edras Serrano Pozo
 Delegado Administrativo


 Dr. en D. Carlos Enrique Martínez Vázquez
 Presidente de la Junta Local de Conciliación y Arbitraje del Estado de Chiapas

GOBIERNO CONSTITUCIONAL DEL ESTADO DE CHIAPAS
COMPARATIVO DEL PRESUPUESTO DEVENGADO POR OBJETO DEL GASTO
 DEL 1 DE ENERO AL 30 DE JUNIO DE 2023

21111 305 JUNTA LOCAL DE CONCILIACIÓN Y ARBITRAJE DEL ESTADO DE CHIAPAS

CONCEPTO		PRESUPUESTO DEVENGADO		INCREMENTO O DECREMENTO	ANÁLISIS DEL INCREMENTO Y/O DECREMENTO POR CAPÍTULO DE GASTO
		EJERCICIO			
		2022	2023		
TOTAL		10,962,938.94	8,960,698.74	-2,002,240.20	
1000	Servicios Personales	10,515,554.68	8,434,544.48	-2,081,010.20	El decremento en este rubro se debe principalmente al pago de liquidaciones del personal de confianza, derivado de la extinción de las juntas especiales 5, 6 y 7 en el ejercicio 2022, y por recursos pendientes de devengar de servicios personales por concepto de sueldos y salarios en el ejercicio 2023.
2000	Materiales y Suministros	88,639.93	99,003.92	10,363.99	El incremento en este rubro se debe principalmente a que el recurso ministrado para la compra de combustible fue menor en el ejercicio 2022, por lo que en el presente ejercicio ha sido necesario solventar el gasto, para dar cumplimiento con las actividades de este organismo público.
3000	Servicios Generales	358,744.33	403,057.19	44,312.86	El incremento en este rubro se debe principalmente a recursos aprobados para el pago del servicio de vigilancia y por concepto de bienes patrimoniales, partidas de gastos que en el ejercicio 2022 estaban pendientes de devengar, por lo que en el presente ejercicio se ha solventado de acuerdo a las fechas programadas de pago.
4000	Transferencias, Asignaciones, Subsidios y Otras Ayudas		24,093.15	24,093.15	El incremento en este rubro se debe principalmente al pago complementario de I.S.S al personal basificado, pagado en la primera quincena de enero del ejercicio 2023.
5000	Bienes Muebles, Inmuebles e Intangibles				
6000	Inversión Pública				
7000	Inversiones Financieras y Otras Provisiones				
8000	Participaciones y Aportaciones				
9000	Deuda Pública (ADEFAS)				



 C.P. Edras Serrano-Pozo
 Delegado Administrativo



 Dr. En D. Carlos Enrique Martínez Vázquez
 Presidente de la Junta Local de Conciliación y Arbitraje del Estado de Chiapas

GOBIERNO CONSTITUCIONAL DEL ESTADO DE CHIAPAS
ANÁLISIS DE LA RAZÓN DEL AVANCE % DEL PRESUPUESTO DEVENGADO
INFORME DE AVANCE DE GESTIÓN FINANCIERA
DEL 1 DE ENERO AL 30 DE JUNIO DE 2023

21111 305 JUNTA LOCAL DE CONCILIACIÓN Y ARBITRAJE DEL ESTADO DE CHIAPAS

El 85.7% representa el avance positivo del Presupuesto Devengado en relación al Presupuesto Ministrado, integrado en gran parte al Capítulo 1000 Servicios Personales, por concepto de pago de sueldos y salarios y otras prestaciones del personal basificado y de confianza, por el "pago de liquidaciones" de plazas del personal de confianza, derivado de la extinción de la Junta Especial Número Cuatro de "Tonala" y por el "pago de subsidios por otras medidas económicas" pagado al personal basificado en el mes de enero del Capítulo 4000 Transferencias, Asignaciones, Subsidios y Otras Ayudas. Así como, recursos devengados de gastos de operación, como son: servicios básicos, compra de materiales de oficina y limpieza, combustible y viáticos nacionales del Capítulo 2000 Materiales y Suministros y 3000 Servicios Generales que son necesarios para realizar las actividades de este organismo público.


C.P. Edras Serrano Pozo
Delegado Administrativo



Dr. En D. Carlos Enrique Martínez Vázquez
Presidente de la Junta Local de Conciliación y Arbitraje del
Estado de Chiapas

GOBIERNO CONSTITUCIONAL DEL ESTADO DE CHIAPAS
ANÁLISIS DEL CAPITULO 4000 TRANSFERENCIAS, ASIGNACIONES, SUBSIDIOS Y OTRAS AYUDAS
 DEL 1 DE ENERO AL 30 DE JUNIO DE 2023

21111 305 JUNTA LOCAL DE CONCILIACIÓN Y ARBITRAJE DEL ESTADO DE CHIAPAS

TIPO DE RECURSO/CONCEPTO DEL GASTO/PARTIDA ESPECÍFICA DEL GASTO	PRESUPUESTO DE EGRESOS			REFERENCIA	BENEFICIARIO	DESTINO DEL GASTO
	APROBADO ANUAL	MODIFICADO	DEVENGADO			
TOTAL		24,811.63	24,093.15			
GASTO NO ETIQUETADO		24,811.63	24,093.15			
4300 Subsidios y Subvenciones		24,811.63	24,093.15			
43909 Subsidios por Otras Medidas Económicas		24,811.63	24,093.15	Ampliación por Traspaso Compensado	Personal Basificado	Pago complementario por concepto de reintegro del I.S.S. del personal tasificado, pagado en la primera quincena del mes de enero del ejercicio 2023.
<p>NOTA: La diferencia de \$ 718.48; que existe entre el presupuesto modificado y devengado corresponden a recursos disponibles presupuestarios por \$718.48.</p>						


 C.P. Edras Serrano Pozo
 Delegado Administrativo


 Dr. En D. Carlos Enrique Martínez Vázquez
 Presidente de la Junta Local de Conciliación y Arbitraje del Estado de Chiapas

REPORTES PRESUPUESTALES

ESTADO DEL EJERCICIO DEL PRESUPUESTO
CIERRE A JUNIO DE 2023
Junta Local de Conciliación y Arbitraje del Estado de Chiapas

(Pesos)

Fecha de Impresión: 05/07/2023 11:21:45 a.m

CAPÍTULOS / CONCEPTOS	PRESUPUESTO AUTORIZADO				COMPROMETIDO	DEVENGADO	EJERCIDO	PAGADO	Variación Nominal	
	PRESUPUESTO DE EGRESOS APROBADO	AMPLIACIONES	REDUCCIONES	MODIFICADO					Modificado Comprometido	Modificado Devengado
TOTAL	9,691,525.74	1,355,643.86	585,265.00	10,461,904.60	8,960,698.74	8,960,698.74	8,928,553.61	8,928,553.61	1,501,205.86	1,501,205.86
Servicios Personales.	9,051,746.80	1,286,856.36	514,480.45	9,824,122.71	8,434,544.48	8,434,544.48	8,434,544.48	8,434,544.48	1,389,578.23	1,389,578.23
Remuneraciones al Personal de Carácter Permanente.	4,670,474.64	242,345.15	286,172.99	4,626,646.80	3,920,722.84	3,920,722.84	3,920,722.84	3,920,722.84	705,923.96	705,923.96
Remuneraciones Adicionales y Especiales.	1,931,545.37	81,634.46	105,468.82	1,907,711.01	1,694,991.75	1,694,991.75	1,694,991.75	1,694,991.75	212,719.26	212,719.26
Seguridad Social.	933,205.71	106,843.10	28,919.63	1,011,129.18	819,784.62	819,784.62	819,784.62	819,784.62	191,344.56	191,344.56
Otras Prestaciones Sociales y Económicas.	1,151,952.00	805,133.65	75,492.00	1,881,593.65	1,666,184.44	1,666,184.44	1,666,184.44	1,666,184.44	215,409.21	215,409.21
Pago de Estímulos a Servidores Públicos.	364,569.08	50,900.00	18,427.01	397,042.07	332,860.83	332,860.83	332,860.83	332,860.83	64,181.24	64,181.24
Materiales y Suministros.	177,506.17	24,017.08	58,449.65	143,073.60	99,003.92	99,003.92	88,943.52	88,943.52	44,069.68	44,069.68
Materiales de Administración, Emisión de Documentos y Artículos Oficiales.	153,381.27	18,140.34	58,289.70	113,231.91	78,130.63	78,130.63	68,070.23	68,070.23	35,101.28	35,101.28
Combustibles, Lubricantes y Aditivos.	18,172.56	0.00	159.95	18,012.61	14,970.96	14,970.96	14,970.96	14,970.96	3,041.65	3,041.65
Herramientas, Refacciones y Accesorios Menores.	5,952.34	5,876.74	0.00	11,829.08	5,902.33	5,902.33	5,902.33	5,902.33	5,926.75	5,926.75
Servicios Generales.	462,272.77	19,958.79	12,334.90	469,896.66	403,057.19	403,057.19	380,972.46	380,972.46	66,839.47	66,839.47
Servicios Básicos.	68,910.96	0.00	3,402.61	65,508.35	52,989.05	52,989.05	52,989.05	52,989.05	12,519.30	12,519.30
Servicios de Arrendamiento.	138,000.00	0.00	0.00	138,000.00	113,998.62	113,998.62	113,998.62	113,998.62	24,001.38	24,001.38
Servicios Profesionales, Científicos, Técnicos y Otros Servicios.	52,200.00	5,004.00	218.55	56,985.45	56,978.73	56,978.73	46,234.07	46,234.07	6.72	6.72
Servicios Financieros, Bancarios y Comerciales.	0.00	2,800.00	0.00	2,800.00	2,800.00	2,800.00	2,800.00	2,800.00	0.00	0.00
Servicios de Instalación, Reparación, Mantenimiento y Conservación.	57,195.45	4,968.00	412.80	61,750.65	58,548.21	58,548.21	47,505.14	47,505.14	3,202.44	3,202.44
Servicios de Traslado y Viáticos.	26,472.52	0.00	6,000.00	20,472.52	11,007.05	11,007.05	11,007.05	11,007.05	9,465.47	9,465.47
Otros Servicios Generales.	119,493.84	7,186.79	2,300.94	124,379.69	106,735.53	106,735.53	106,438.53	106,438.53	17,644.16	17,644.16
Transferencias, Asignaciones, Subsidios y Otras Ayudas.	0.00	24,811.63	0.00	24,811.63	24,093.15	24,093.15	24,093.15	24,093.15	718.48	718.48
Subsidios y Subvenciones.	0.00	24,811.63	0.00	24,811.63	24,093.15	24,093.15	24,093.15	24,093.15	718.48	718.48

Dr. en D. Carlos Enrique Martínez Vázquez

Presidente de la Junta Local de Conciliación y Arbitraje del Edo de Chiapas



GOBIERNO CONSTITUCIONAL DEL ESTADO DE CHIAPAS

SECRETARÍA DE HACIENDA

Análisis de Partidas por Clasificación Administrativa

SISTEMA PRESUPUESTARIO 2023

(PESOS)

CIERRE DE JUNIO

2.1.1.1.1.305 Junta Local de Conciliación y Arbitraje del Estado de Chiapas

viernes, 30 de junio de 2023

Table with columns: UR, URO, FI, F, SF, SSF, P, PO, A, AI, PT, MPIO, GA, COGC, GASTO, GTO, AG, TG, TR, FF, SFTE, RM, PF, RI, CP, DM, DESCRIPCIÓN, Presupuesto Aprobado, Modificación Neta, Presupuesto Modificado, Presupuesto Liberado, Presupuesto por Liberar, Presupuesto Ministrado, Presupuesto Comprometido, Presupuesto Devengado, Presupuesto Ejercido, Presupuesto Pagado, Subejercicio. Includes sub-totals like 'Gran Total' and 'Total'.

Handwritten signatures or initials at the bottom right of the page.



GOBIERNO CONSTITUCIONAL DEL ESTADO DE CHIAPAS

SECRETARÍA DE HACIENDA

Análisis de Partidas por Clasificación Administrativa

SISTEMA PRESUPUESTARIO 2023

(PESOS)

CIERRE DE JUNIO

2.1.1.1.1.305 Junta Local de Conciliación y Arbitraje del Estado de Chiapas

viernes, 30 de junio de 2023

Table with columns: UR, UR0, FI, F, SF, SSF, PP, OA, AI, PT, MP, ID, GA, COGC, GASTO, GTO, AG, TR, TR, FF, SFTE, RM, PF, RI, CP, DM, DESCRIPCIÓN, Presupuesto Aprobado, Modificación Neta, Presupuesto Modificado, Presupuesto Liberado, Presupuesto por Liberar, Presupuesto Ministrado, Presupuesto Comprometido, Presupuesto Devengado, Presupuesto Ejercido, Presupuesto Pagado, Subejercicio. Rows include various budget items like 'Otros Impuestos y Derechos', 'Servicios Personales', 'Pago de Liquidaciones', etc.

Handwritten signatures or marks at the bottom right of the page.



GOBIERNO CONSTITUCIONAL DEL ESTADO DE CHIAPAS

SECRETARÍA DE HACIENDA

Análisis de Partidas por Clasificación Administrativa

SISTEMA PRESUPUESTARIO 2023

(PESOS)

CIERRE DE JUNIO

2.1.1.1.1.305 Junta Local de Conciliación y Arbitraje del Estado de Chiapas

viernes, 30 de junio de 2023

Table with columns: UR, UR0, FI, F, SF, SFP5, PP, OA, AI, PT, MP, ID, GA, COGC, GASTO, GTO, AG, TG, TR, FF, SFTE, RM, PF, RI, CP, DM, DESCRIPCIÓN, Presupuesto Aprobado, Modificación Neta, Presupuesto Modificado, Presupuesto Liberado, Presupuesto por Liberar, Presupuesto Ministrado, Presupuesto Comprometido, Presupuesto Devengado, Presupuesto Ejercido, Presupuesto Pagado, Subejercicio

Handwritten signature or mark at the bottom right of the page.



**GOBIERNO CONSTITUCIONAL DEL ESTADO DE CHIAPAS
SECRETARÍA DE HACIENDA**

**Análítico de Partidas por Clasificación Administrativa
SISTEMA PRESUPUESTARIO 2023
(PESOS)
CIERRE DE JUNIO**

2.1.1.1.1.305 Junta Local de Conciliación y Arbitraje del Estado de Chiapas

viernes, 30 de junio de 2023

UR	URO	FI	F	SSFPS	PP	OA	AI	PT	MPIO	GA	COGC	GASTO	GTO	AG	TG	TR	FF	SFTE	RM	PF	RI	CP	DM	DESCRIPCIÓN	Presupuesto Aprobado	Modificación Neta	Presupuesto Modificado	Presupuesto Liberado	Presupuesto por Liberar	Presupuesto Ministrado	Presupuesto Comprometido	Presupuesto Devengado	Presupuesto Ejercido	Presupuesto Pagado	Subejercicio			
01	001	1	2	1	1	A	030	01	C05	A001	101	A	1C	13202	00	23	1	1	5	5	28	C0010	811	2023	2	Aguinaldo o Gratificación de Fin de Año.	1,019,502.40	97,738.54	1,117,240.94	1,117,240.94	0.00	0.00	0.00	0.00	0.00	0.00	1,117,240.94	
01	001	1	2	1	1	A	030	01	C05	A001	101	A	1C	13420	00	23	1	1	5	5	28	C0010	811	2023	2	Compensaciones por Servicios Especiales.	1,909,990.13	138,034.92	2,048,025.05	2,048,025.05	0.00	859,204.39	720,689.95	720,689.95	720,689.95	720,689.95	1,327,335.11	
01	001	1	2	1	1	A	030	01	C05	A001	101	A	1C	13434	00	23	1	1	5	5	28	C0010	811	2023	7	Compensación Complementaria por Servicios Especiales.	1,331,805.30	0.00	1,331,805.30	1,331,805.30	0.00	570,773.70	570,773.28	570,773.28	570,773.28	570,773.28	761,032.02	
01	001	1	2	1	1	A	030	01	C05	A001	101	A	1C	14103	00	23	1	1	5	5	28	C0010	811	2023	2	Aportaciones al IMSS.	492,806.72	24,491.56	517,298.28	517,298.28	0.00	251,706.16	206,549.41	206,549.41	206,549.41	206,549.41	310,748.87	
01	001	1	2	1	1	A	030	01	C05	A001	101	A	1C	14401	00	23	1	1	5	5	28	C0010	811	2023	1	Cuotas para el Seguro de Vida.	72,100.00	0.00	72,100.00	72,100.00	0.00	72,100.00	0.00	0.00	0.00	0.00	72,100.00	
01	001	1	2	1	1	A	030	01	C05	A001	101	A	1C	15906	00	23	1	1	5	5	28	C0010	811	2023	2	Previsión Social Múltiple.	1,207,872.00	120,928.00	1,328,800.00	1,328,800.00	0.00	651,352.00	518,813.40	518,813.40	518,813.40	518,813.40	809,986.60	
01	001	1	2	1	1	A	030	01	C05	A001	101	A	1C	17102	00	23	1	1	5	5	28	C0010	811	2023	2	Estímulos al Personal Operativo.	102,600.00	5,700.00	108,300.00	108,300.00	0.00	0.00	0.00	0.00	0.00	0.00	108,300.00	
01	001	1	2	1	1	A	030	01	C05	A001	101	A	1C	17103	00	23	1	1	5	5	28	C0010	811	2023	2	Incentivos al Personal.	299,600.00	16,000.00	305,600.00	305,600.00	0.00	31,000.00	25,600.00	25,600.00	25,600.00	25,600.00	280,000.00	
01	001	1	2	1	1	A	030	01	C05	A001	101	A	1C	3000													Servicios Generales.	230,135.41	15,158.42	246,293.83	246,293.83	0.00	66,924.12	60,864.78	60,864.78	60,864.78	60,864.78	185,429.05
01	001	1	2	1	1	A	030	01	C05	A001	101	A	1C	39203	00	23	1	1	5	5	28	C0010	811	2023	B	Otras Contribuciones.	0.00	461.12	461.12	461.12	0.00	153.71	0.00	0.00	0.00	0.00	461.12	
01	001	1	2	1	1	A	030	01	C05	A001	101	A	1C	39203	00	23	1	1	5	5	28	C0060	816	2023	B	Otras Contribuciones.	12,874.52	408.22	13,282.74	13,282.74	0.00	1,634.45	1,480.22	1,480.22	1,480.22	1,480.22	9,802.52	
01	001	1	2	1	1	A	030	01	C05	A001	101	A	1C	39801	00	23	1	1	5	5	28	C0010	811	2023	2	Impuesto Sobre Nóminas y Otros que se Deriven de una Relación Laboral.	0.00	7,685.40	7,685.40	7,685.40	0.00	2,561.80	0.00	0.00	0.00	0.00	7,685.40	
01	001	1	2	1	1	A	030	01	C05	A001	101	A	1C	39801	00	23	1	1	5	5	28	C0060	816	2023	2	Impuesto Sobre Nóminas y Otros que se Deriven de una Relación Laboral.	218,060.89	6,803.68	224,864.57	224,864.57	0.00	60,574.16	57,384.56	57,384.56	57,384.56	57,384.56	167,480.01	

C.P. Edras Serrano Pozo

Delegado Administrativo

Dr. en D. Carlos Enrique Martínez Vázquez

Presidente de la Junta Local de Conciliación y Arbitraje del Estado de Chiapas



GOBIERNO CONSTITUCIONAL DEL ESTADO DE CHIAPAS
SECRETARÍA DE HACIENDA

Por Capítulos, Concepto, Partida Genérica y Partida Específica por Clasificación Administrativa
SISTEMA PRESUPUESTARIO 2023
(PESOS)

CIERRE DE JUNIO

EP-03

Página 1 de 3

viernes, 30 de junio de 2023

2.1.1.1.1.305 Junta Local de Conciliación y Arbitraje del Estado de Chiapas

Capítulo/Concepto/ Partida/Gasto	Descripción	Presupuesto Aprobado	Modificación Neta	Presupuesto Modificado	Presupuesto Liberado	Presupuesto por Liberar	Presupuesto Ministrado	Presupuesto Comprometido	Presupuesto Devengado	Presupuesto Ejercido	Presupuesto Pagado	Subejercicio
Gran Total		22,891,615.72	438,990.91	23,330,606.63	23,315,406.63	15,200.00	10,461,904.60	8,960,698.74	8,960,698.74	8,928,553.61	8,928,553.61	14,369,907.89
INSTITUCIONALES		22,891,615.72	-438,990.91	23,330,606.63	23,315,406.63	15,200.00	10,461,904.60	8,960,698.74	8,960,698.74	8,928,553.61	8,928,553.61	14,369,907.89
1000	Servicios Personales.	21,343,660.40	419,062.55	21,762,722.95	21,762,722.95	0.00	9,824,122.71	8,434,544.48	8,434,544.48	8,434,544.48	8,434,544.48	13,328,178.47
1100	Remuneraciones al Personal de Carácter Permanente.	9,340,950.24	-202,686.37	9,138,263.87	9,138,263.87	0.00	4,626,646.80	3,920,722.84	3,920,722.84	3,920,722.84	3,920,722.84	5,217,541.03
113	Sueldos Base al Personal Permanente.	9,340,950.24	-202,686.37	9,138,263.87	9,138,263.87	0.00	4,626,646.80	3,920,722.84	3,920,722.84	3,920,722.84	3,920,722.84	5,217,541.03
11304	Sueldo al Personal de Confianza.	6,868,360.32	-281,463.19	6,586,897.13	6,586,897.13	0.00	3,354,956.22	2,869,246.66	2,869,246.66	2,869,246.66	2,869,246.66	3,717,050.47
11311	Sueldo al Personal Sindicalizado.	2,472,589.92	78,776.82	2,551,366.74	2,551,366.74	0.00	1,271,690.58	1,051,476.18	1,051,476.18	1,051,476.18	1,051,476.18	1,499,890.56
1300	Remuneraciones Adicionales y Especiales.	6,405,061.71	-162,672.76	6,242,388.95	6,242,388.95	0.00	1,907,711.01	1,694,991.75	1,694,991.75	1,694,991.75	1,694,991.75	4,547,397.20
131	Primas por Años de Servicios Efectivos Prestados.	175,980.00	10,440.00	186,420.00	186,420.00	0.00	93,210.00	76,140.83	76,140.83	76,140.83	76,140.83	110,279.17
13101	Prima Quinquenal por Años de Servicios Prestados.	175,980.00	10,440.00	186,420.00	186,420.00	0.00	93,210.00	76,140.83	76,140.83	76,140.83	76,140.83	110,279.17
132	Primas de Vacaciones, Dominical y Gratificación de Fin de Año.	2,226,257.20	-60,762.06	2,165,495.14	2,165,495.14	0.00	124,411.97	91,633.03	91,633.03	91,633.03	91,633.03	2,073,862.11
13201	Primas de Vacaciones y Dominical.	256,118.16	-7,294.22	248,823.94	248,823.94	0.00	124,411.97	91,633.03	91,633.03	91,633.03	91,633.03	157,190.91
13202	Aguinaldo o Gratificación de Fin de Año.	1,970,139.04	-53,467.84	1,916,671.20	1,916,671.20	0.00	0.00	0.00	0.00	0.00	0.00	1,916,671.20
134	Compensaciones.	4,002,824.51	-112,350.70	3,890,473.81	3,890,473.81	0.00	1,690,089.04	1,527,217.89	1,527,217.89	1,527,217.89	1,527,217.89	2,363,255.92
13420	Compensaciones por Servicios Especiales.	2,671,019.21	-112,350.70	2,558,668.51	2,558,668.51	0.00	1,119,315.34	956,444.61	956,444.61	956,444.61	956,444.61	1,602,223.90
13434	Compensación Complementaria por Servicios Especiales.	1,331,805.30	0.00	1,331,805.30	1,331,805.30	0.00	570,773.70	570,773.28	570,773.28	570,773.28	570,773.28	761,032.02
1400	Seguridad Social.	1,992,955.37	1,663.04	1,994,618.41	1,994,618.41	0.00	1,011,129.18	819,784.62	819,784.62	819,784.62	819,784.62	1,174,833.79
141	Aportaciones de Seguridad Social.	1,757,524.09	-1,357.58	1,756,166.51	1,756,166.51	0.00	883,578.55	768,152.61	768,152.61	768,152.61	768,152.61	988,013.90
14103	Aportaciones al IMSS.	684,452.72	-42,791.80	641,660.92	641,660.92	0.00	326,325.84	271,253.63	271,253.63	271,253.63	271,253.63	370,407.29
14114	Aportaciones al ISSTECH.	1,073,071.37	41,434.22	1,114,505.59	1,114,505.59	0.00	557,252.71	496,898.98	496,898.98	496,898.98	496,898.98	617,606.61
142	Aportaciones a Fondos de Vivienda.	163,331.28	3,020.62	166,351.90	166,351.90	0.00	55,450.63	51,632.01	51,632.01	51,632.01	51,632.01	114,719.89
14202	Aportaciones al INFONAVIT.	163,331.28	3,020.62	166,351.90	166,351.90	0.00	55,450.63	51,632.01	51,632.01	51,632.01	51,632.01	114,719.89
144	Aportaciones para Seguros.	72,100.00	0.00	72,100.00	72,100.00	0.00	72,100.00	0.00	0.00	0.00	0.00	72,100.00
14401	Cuotas para el Seguro de Vida.	72,100.00	0.00	72,100.00	72,100.00	0.00	72,100.00	0.00	0.00	0.00	0.00	72,100.00
1500	Otras Prestaciones Sociales y Económicas.	2,303,904.00	718,885.65	3,022,789.65	3,022,789.65	0.00	1,881,593.65	1,666,184.44	1,666,184.44	1,666,184.44	1,666,184.44	1,356,605.21
152	Indemnizaciones.	0.00	713,369.65	713,369.65	713,369.65	0.00	713,369.65	713,369.64	713,369.64	713,369.64	713,369.64	0.01
15202	Pago de Liquidaciones.	0.00	713,369.65	713,369.65	713,369.65	0.00	713,369.65	713,369.64	713,369.64	713,369.64	713,369.64	0.01
159	Otras Prestaciones Sociales y Económicas.	2,303,904.00	5,516.00	2,309,420.00	2,309,420.00	0.00	1,168,224.00	952,814.80	952,814.80	952,814.80	952,814.80	1,356,605.20
15906	Previsión Social Múltiple.	2,303,904.00	5,516.00	2,309,420.00	2,309,420.00	0.00	1,168,224.00	952,814.80	952,814.80	952,814.80	952,814.80	1,356,605.20
1700	Pago de Estímulos a Servidores Públicos.	1,300,789.08	63,872.99	1,364,662.07	1,364,662.07	0.00	397,042.07	332,860.83	332,860.83	332,860.83	332,860.83	1,031,801.24
171	Estímulos.	1,300,789.08	63,872.99	1,364,662.07	1,364,662.07	0.00	397,042.07	332,860.83	332,860.83	332,860.83	332,860.83	1,031,801.24
17102	Estímulos al Personal Operativo.	594,389.08	68,472.99	662,862.07	662,862.07	0.00	325,042.07	268,860.83	268,860.83	268,860.83	268,860.83	394,001.24
17103	Incentivos al Personal.	706,400.00	-4,600.00	701,800.00	701,800.00	0.00	72,000.00	64,000.00	64,000.00	64,000.00	64,000.00	637,800.00
2000	Materiales y Suministros.	437,277.65	-19,882.04	417,395.61	417,395.61	0.00	143,073.60	99,003.92	88,943.52	88,943.52	88,943.52	318,391.69
2100	Materiales de Administración, Emisión de Documentos y Artículos Oficiales.	392,719.55	-25,598.83	367,120.72	367,120.72	0.00	113,231.91	78,130.63	78,130.63	68,070.23	68,070.23	288,990.09
211	Materiales, Útiles y Equipos Menores de Oficina.	91,354.11	0.00	91,354.11	91,354.11	0.00	45,777.77	27,412.22	27,412.22	27,412.22	27,412.22	63,941.89
21101	Materiales y Útiles de Oficina.	91,354.11	0.00	91,354.11	91,354.11	0.00	45,777.77	27,412.22	27,412.22	27,412.22	27,412.22	63,941.89
212	Materiales y Útiles de Impresión y Reproducción.	119,398.86	0.00	119,398.86	119,398.86	0.00	39,799.62	29,748.87	29,748.87	19,715.08	19,715.08	89,649.99
21201	Materiales y Útiles de Impresión y Reproducción.	119,398.86	0.00	119,398.86	119,398.86	0.00	39,799.62	29,748.87	29,748.87	19,715.08	19,715.08	89,649.99
214	Materiales, Útiles y Equipos Menores de Tecnologías de la Información y Comunicaciones.	131,073.18	-29,179.46	101,893.72	101,893.72	0.00	0.00	0.00	0.00	0.00	0.00	101,893.72
21401	Materiales y Útiles Consumibles para el Procesamiento en Equipos y Bienes Informáticos.	131,073.18	-29,179.46	101,893.72	101,893.72	0.00	0.00	0.00	0.00	0.00	0.00	101,893.72
216	Material de Limpieza.	50,893.40	3,580.63	54,474.03	54,474.03	0.00	27,654.52	20,969.54	20,969.54	20,942.93	20,942.93	33,504.49

**GOBIERNO CONSTITUCIONAL DEL ESTADO DE CHIAPAS****SECRETARÍA DE HACIENDA**

Por Capítulos, Concepto, Partida Genérica y Partida Específica por Clasificación Administrativa

SISTEMA PRESUPUESTARIO 2023

(PESOS)

CIERRE DE JUNIO

EP-03

Página 2 de 3

viernes, 30 de junio de 2023

2.1.1.1.1.305 Junta Local de Conciliación y Arbitraje del Estado de Chiapas

Capítulo/Concepto/ Partida/Gasto	Descripción	Presupuesto Aprobado	Modificación Neta	Presupuesto Modificado	Presupuesto Liberado	Presupuesto por Liberar	Presupuesto Ministrado	Presupuesto Comprometido	Presupuest Devengado	Presupuesto Ejercido	Presupuesto Pagado	Subejercicio
21001	Material de Limpieza.	50,893.40	3,580.63	54,474.03	54,474.03	0.00	27,654.52	20,969.54	20,969.54	20,942.93	20,942.93	33,504.49
2600	Combustibles, Lubricantes y Aditivos.	36,345.12	-159.95	36,185.17	36,185.17	0.00	18,012.61	14,970.96	14,970.96	14,970.96	14,970.96	21,214.21
261	Combustibles, Lubricantes y Aditivos.	36,345.12	-159.95	36,185.17	36,185.17	0.00	18,012.61	14,970.96	14,970.96	14,970.96	14,970.96	21,214.21
26111	Combustibles.	36,345.12	-159.95	36,185.17	36,185.17	0.00	18,012.61	14,970.96	14,970.96	14,970.96	14,970.96	21,214.21
2900	Herramientas, Refacciones y Accesorios Menores.	8,212.98	5,876.74	14,089.72	14,089.72	0.00	11,829.08	5,902.33	5,902.33	5,902.33	5,902.33	8,187.39
294	Refacciones y Accesorios Menores de Equipo de Cómputo y Tecnologías de la Información.	3,452.34	0.00	3,452.34	3,452.34	0.00	3,452.34	3,452.33	3,452.33	3,452.33	3,452.33	0.01
29401	Refacciones y Accesorios para Equipo de Cómputo y Telecomunicaciones.	3,452.34	0.00	3,452.34	3,452.34	0.00	3,452.34	3,452.33	3,452.33	3,452.33	3,452.33	0.01
296	Refacciones y Accesorios Menores de Equipo de Transporte.	4,760.64	5,876.74	10,637.38	10,637.38	0.00	8,376.74	2,450.00	2,450.00	2,450.00	2,450.00	8,187.38
29601	Refacciones y Accesorios Menores de Equipo de Transporte.	4,760.64	5,876.74	10,637.38	10,637.38	0.00	8,376.74	2,450.00	2,450.00	2,450.00	2,450.00	8,187.38
3000	Servicios Generales.	1,110,677.67	14,998.77	1,125,676.44	1,110,476.44	15,200.00	469,896.66	403,057.19	403,057.19	380,972.46	380,972.46	722,619.25
3100	Servicios Básicos.	141,794.96	-3,402.61	138,392.35	138,392.35	0.00	65,508.35	52,989.05	52,989.05	52,989.05	52,989.05	58,403.30
311	Energía Eléctrica.	48,000.00	-1,626.00	46,374.00	46,374.00	0.00	22,374.00	10,433.00	10,433.00	10,433.00	10,433.00	35,941.00
31101	Servicio de Energía Eléctrica.	48,000.00	-1,626.00	46,374.00	46,374.00	0.00	22,374.00	10,433.00	10,433.00	10,433.00	10,433.00	35,941.00
314	Telefonía Tradicional.	35,568.00	-544.01	35,023.99	35,023.99	0.00	17,239.99	16,931.47	16,931.47	16,931.47	16,931.47	18,092.52
31401	Servicio Telefónico Convencional.	35,568.00	-544.01	35,023.99	35,023.99	0.00	17,239.99	16,931.47	16,931.47	16,931.47	16,931.47	18,092.52
316	Servicios de Telecomunicaciones y Satélites.	16,226.96	-1,232.60	14,994.36	14,994.36	0.00	6,894.36	6,652.08	6,652.08	6,652.08	6,652.08	8,342.28
31603	Servicios de Internet.	16,226.96	-1,232.60	14,994.36	14,994.36	0.00	6,894.36	6,652.08	6,652.08	6,652.08	6,652.08	8,342.28
318	Servicios Postales y Telegráficos.	42,000.00	0.00	42,000.00	42,000.00	0.00	19,000.00	18,972.50	18,972.50	18,972.50	18,972.50	23,027.50
31801	Servicio Postal.	42,000.00	0.00	42,000.00	42,000.00	0.00	19,000.00	18,972.50	18,972.50	18,972.50	18,972.50	23,027.50
3200	Servicios de Arrendamiento.	261,447.28	0.00	261,447.28	261,447.28	0.00	138,000.00	113,998.62	113,998.62	113,998.62	113,998.62	147,448.66
323	Arrendamiento de Mobiliario y Equipo de Administración, Educacional y Recreativo.	261,447.28	0.00	261,447.28	261,447.28	0.00	138,000.00	113,998.62	113,998.62	113,998.62	113,998.62	147,448.66
32304	Arrendamiento de Equipo de Administración.	261,447.28	0.00	261,447.28	261,447.28	0.00	138,000.00	113,998.62	113,998.62	113,998.62	113,998.62	147,448.66
3300	Servicios Profesionales, Científicos, Técnicos y Otros Servicios.	118,400.00	14,793.45	133,193.45	119,193.45	14,000.00	56,985.45	56,978.73	56,978.73	46,234.07	46,234.07	76,214.72
334	Servicios de Capacitación.	12,000.00	0.00	12,000.00	0.00	12,000.00	0.00	0.00	0.00	0.00	0.00	12,000.00
33401	Servicios para Capacitación a Servidores Públicos.	12,000.00	0.00	12,000.00	0.00	12,000.00	0.00	0.00	0.00	0.00	0.00	12,000.00
336	Servicios de Apoyo Administrativo, Traducción, Fotocopiado e Impresión.	2,000.00	0.00	2,000.00	0.00	2,000.00	0.00	0.00	0.00	0.00	0.00	2,000.00
33603	Impresiones Oficiales.	2,000.00	0.00	2,000.00	0.00	2,000.00	0.00	0.00	0.00	0.00	0.00	2,000.00
338	Servicios de Vigilancia.	104,400.00	14,793.45	119,193.45	119,193.45	0.00	56,985.45	56,978.73	56,978.73	46,234.07	46,234.07	62,214.72
33801	Servicios de Vigilancia.	104,400.00	14,793.45	119,193.45	119,193.45	0.00	56,985.45	56,978.73	56,978.73	46,234.07	46,234.07	62,214.72
3400	Servicios Financieros, Bancarios y Comerciales.	4,000.00	0.00	4,000.00	2,800.00	1,200.00	2,800.00	2,800.00	2,800.00	2,800.00	2,800.00	1,200.00
345	Seguro de Bienes Patrimoniales.	4,000.00	0.00	4,000.00	2,800.00	1,200.00	2,800.00	2,800.00	2,800.00	2,800.00	2,800.00	1,200.00
34501	Seguro de Bienes Patrimoniales.	4,000.00	0.00	4,000.00	2,800.00	1,200.00	2,800.00	2,800.00	2,800.00	2,800.00	2,800.00	1,200.00
3500	Servicios de Instalación, Reparación, Mantenimiento y Conservación.	114,195.45	14,491.20	128,686.65	128,686.65	0.00	61,750.65	58,548.21	58,548.21	47,505.14	47,505.14	70,138.44
355	Reparación y Mantenimiento de Equipo de Transporte.	6,195.45	0.00	6,195.45	6,195.45	0.00	3,195.45	0.00	0.00	0.00	0.00	6,195.45
35501	Mantenimiento, Conservación y Reparación de Vehículos Terrestres, Aéreos, Marítimos, Lacustres y Fluviales.	6,195.45	0.00	6,195.45	6,195.45	0.00	3,195.45	0.00	0.00	0.00	0.00	6,195.45
358	Servicios de Limpieza y Manejo de Desechos.	108,000.00	14,491.20	122,491.20	122,491.20	0.00	58,555.20	58,548.21	58,548.21	47,505.14	47,505.14	63,942.99
35801	Servicios de Lavandería, Limpieza, Higiene y Fumigación.	108,000.00	14,491.20	122,491.20	122,491.20	0.00	58,555.20	58,548.21	58,548.21	47,505.14	47,505.14	63,942.99
3700	Servicios de Traslado y Viáticos.	53,245.04	-6,000.00	47,245.04	47,245.04	0.00	20,472.52	11,007.05	11,007.05	11,007.05	11,007.05	36,237.99
372	Pasajes Terrestres.	20,300.00	-6,000.00	14,300.00	14,300.00	0.00	4,000.00	0.00	0.00	0.00	0.00	14,300.00
37211	Pasajes Nacionales Terrestres.	20,300.00	-6,000.00	14,300.00	14,300.00	0.00	4,000.00	0.00	0.00	0.00	0.00	14,300.00
375	Viáticos en el País.	32,945.04	0.00	32,945.04	32,945.04	0.00	16,472.52	11,007.05	11,007.05	11,007.05	11,007.05	21,937.99
37511	Viáticos Nacionales.	32,945.04	0.00	32,945.04	32,945.04	0.00	16,472.52	11,007.05	11,007.05	11,007.05	11,007.05	21,937.99



**GOBIERNO CONSTITUCIONAL DEL ESTADO DE CHIAPAS
SECRETARÍA DE HACIENDA**

**Por Capítulos, Concepto, Partida Genérica y Partida Específica por Clasificación Administrativa
SISTEMA PRESUPUESTARIO 2023
(PESOS)
CIERRE DE JUNIO**

EP-03

Página 3 de 3

viernes, 30 de junio de 2023

2.1.1.1.1.305 Junta Local de Conciliación y Arbitraje del Estado de Chiapas

Capítulo/Concepto/ Partida/Gasto	Descripción	Presupuesto Aprobado	Modificación Neta	Presupuesto Modificado	Presupuesto Liberado	Presupuesto por Liberar	Presupuesto Ministrado	Presupuesto Comprometido	Presupuesto Devengado	Presupuesto Ejercido	Presupuesto Pagado	Subejercicio
3900	Otros Servicios Generales.	417,594.94	-4,883.27	412,711.67	412,711.67	0.00	124,379.69	106,735.53	106,735.53	106,438.53	106,438.53	305,976.14
392	Impuestos y Derechos.	30,580.93	-276.42	30,304.51	30,304.51	0.00	12,257.52	6,882.20	6,882.20	6,585.20	6,585.20	23,422.31
39202	Otros Impuestos y Derechos.	7,360.00	0.00	7,360.00	7,360.00	0.00	5,680.00	891.00	891.00	594.00	594.00	6,469.00
39203	Otras Contribuciones.	23,220.93	-276.42	22,944.51	22,944.51	0.00	6,577.52	5,991.20	5,991.20	5,991.20	5,991.20	16,953.31
398	Impuesto Sobre Nóminas y Otros que se Deriven de una Relación Laboral.	387,014.01	-4,606.85	382,407.16	382,407.16	0.00	112,122.17	99,853.33	99,853.33	99,853.33	99,853.33	282,553.83
39801	Impuesto Sobre Nóminas y Otros que se Deriven de una Relación Laboral.	387,014.01	-4,606.85	382,407.16	382,407.16	0.00	112,122.17	99,853.33	99,853.33	99,853.33	99,853.33	282,553.83
4000	Transferencias, Asignaciones, Subsidios y Otras Ayudas.	0.00	24,811.63	24,811.63	24,811.63	0.00	24,811.63	24,093.15	24,093.15	24,093.15	24,093.15	718.48
4300	Subsidios y Subvenciones.	0.00	24,811.63	24,811.63	24,811.63	0.00	24,811.63	24,093.15	24,093.15	24,093.15	24,093.15	718.48
439	Otros Subsidios.	0.00	24,811.63	24,811.63	24,811.63	0.00	24,811.63	24,093.15	24,093.15	24,093.15	24,093.15	718.48
43909	Subsidios por Otras Medidas Económicas.	0.00	24,811.63	24,811.63	24,811.63	0.00	24,811.63	24,093.15	24,093.15	24,093.15	24,093.15	718.48

C.P. Edras Serrano Pozo

Delegado Administrativo

Dr. en D. Carlos Enrique Martínez Vázquez

Presidente de la Junta Local de Conciliación y Arbitraje del Estado de Chiapas



GOBIERNO CONSTITUCIONAL DEL ESTADO DE CHIAPAS

SECRETARÍA DE HACIENDA

Proyectos de Gasto Corriente con Fuente de Financiamiento

SISTEMA PRESUPUESTARIO 2023

(PESOS)

CIERRE DE JUNIO

EP-05

Página 1 de 4

viernes, 30 de junio de 2023

2.1.1.1.1.305 Junta Local de Conciliación y Arbitraje del Estado de Chiapas

Table with columns: UR, RO, FT, FUN, SF, SSF, PS, PP, OA, AI, PT, MP, IO, GA, CO, GC, GASTO, GTO, AG, TG, TR, FF, SFTE, RM, PF, RE, CP, DM, DESCRIPCIÓN, Presupuesto Aprobado, Modificación Neta, Presupuesto Modificado, Presupuesto Liberado, Presupuesto por Liberar, Presupuesto Ministrado, Presupuesto Comprometido, Presupuesto Devengado, Presupuesto Ejercido, Presupuesto Pagado, Subejercicio.

Handwritten signature in blue ink.



GOBIERNO CONSTITUCIONAL DEL ESTADO DE CHIAPAS

SECRETARÍA DE HACIENDA

Proyectos de Gasto Corriente con Fuente de Financiamiento

SISTEMA PRESUPUESTARIO 2023

(PESOS)

CIERRE DE JUNIO

EP-05


Página 4 de 4

viernes, 30 de junio de 2023

2.1.1.1.1.305 Junta Local de Conciliación y Arbitraje del Estado de Chiapas

UR	URO	FI	FUN	SS	SSF	PS	PP	OA	AI	PT	MP	IO	GA	COGC	GASTO	GTO	AG	TG	TR	FF	SFTE	RM	PF	RI	CP	DM	DESCRIPCIÓN	Presupuesto Aprobado	Modificación Neta	Presupuesto Modificado	Presupuesto Liberado	Presupuesto por Liberar	Presupuesto Ministrado	Presupuesto Comprometido	Presupuesto Devengado	Presupuesto Ejercido	Presupuesto Pagado	Subejercicio
01	001	1	2	1	1	A	030	01	C05	A001	101	A	1C	13202	00	23	1	1	5	S	28	CO010	811	2023	2	Aguiñaldo o Gratificación de Fin de Año.	1,019,502.40	97,726.54	1,117,240.94	1,117,240.94	0.00	0.00	0.00	0.00	0.00	0.00	0.00	1,117,240.94
01	001	1	2	1	1	A	030	01	C05	A001	101	A	1C	13420	00	23	1	1	5	S	28	CO010	811	2023	2	Compensaciones por Servicios Especiales.	1,505,990.13	138,074.92	2,048,025.05	2,048,025.05	0.00	859,204.39	720,689.95	720,689.95	720,689.95	720,689.95	720,689.95	1,307,315.10
01	001	1	2	1	1	A	030	01	C05	A001	101	A	1C	13434	00	23	1	1	5	S	28	CO010	811	2023	7	Compensación Complementaria por Servicios Especiales.	1,131,805.30	0.00	1,131,805.30	1,131,805.30	0.00	370,773.70	370,773.28	370,773.28	370,773.28	370,773.28	370,773.28	791,032.02
01	001	1	2	1	1	A	030	01	C05	A001	101	A	1C	14103	00	23	1	1	5	S	28	CO010	811	2023	2	Aportaciones al IMSS.	492,806.72	24,491.56	517,298.28	517,298.28	0.00	352,706.16	206,549.41	206,549.41	206,549.41	206,549.41	206,549.41	310,748.87
01	001	1	2	1	1	A	030	01	C05	A001	101	A	1C	14401	00	23	1	1	5	S	28	CO010	811	2023	1	Cuotas para el Seguro de Vida.	72,100.00	0.00	72,100.00	72,100.00	0.00	72,100.00	0.00	0.00	0.00	0.00	0.00	72,100.00
01	001	1	2	1	1	A	030	01	C05	A001	101	A	1C	15906	00	23	1	1	5	S	28	CO010	811	2023	2	Previsión Social Múltiple.	1,207,872.00	120,928.00	1,328,800.00	1,328,800.00	0.00	651,352.00	518,813.40	518,813.40	518,813.40	518,813.40	518,813.40	805,986.60
01	001	1	2	1	1	A	030	01	C05	A001	101	A	1C	17102	00	23	1	1	5	S	28	CO010	811	2023	2	Estímulos al Personal Operativo.	102,400.00	5,700.00	108,100.00	108,300.00	0.00	0.00	0.00	0.00	0.00	0.00	0.00	108,300.00
01	001	1	2	1	1	A	030	01	C05	A001	101	A	1C	17103	00	23	1	1	5	S	28	CO010	811	2023	2	Incentivos al Personal.	289,600.00	16,000.00	305,600.00	305,600.00	0.00	32,000.00	25,600.00	25,600.00	25,600.00	25,600.00	25,600.00	280,000.00
01	001	1	2	1	1	A	030	01	C05	A001	101	A	1C	39203	00	23	1	1	5	S	28	CO010	811	2023	8	Otras Contribuciones.	0.00	461.12	461.12	461.12	0.00	153.71	0.00	0.00	0.00	0.00	0.00	461.12
01	001	1	2	1	1	A	030	01	C05	A001	101	A	1C	39203	00	23	1	1	5	S	28	CO060	816	2023	8	Otras Contribuciones.	12,874.52	408.22	13,282.74	13,282.74	0.00	3,634.45	3,480.22	3,480.22	3,480.22	3,480.22	3,480.22	9,802.52
01	001	1	2	1	1	A	030	01	C05	A001	101	A	1C	39801	00	23	1	1	5	S	28	CO010	811	2023	2	Impuesto Sobre Nóminas y Otros que se Deriven de una Relación Laboral.	0.00	7,685.40	7,685.40	7,685.40	0.00	2,561.90	0.00	0.00	0.00	0.00	0.00	7,685.40
01	001	1	2	1	1	A	030	01	C05	A001	101	A	1C	39801	00	23	1	1	5	S	28	CO060	816	2023	2	Impuesto Sobre Nóminas y Otros que se Deriven de una Relación Laboral.	218,060.89	6,903.69	224,964.57	224,964.57	0.00	60,574.16	57,384.56	57,384.56	57,384.56	57,384.56	57,384.56	167,480.01
01	001	1	2	1	1	A	030	01	C05	A001	101	A	1C	43909	00	23	1	1	5	S	28	CO010	811	2023	2	Subsidios por Otras Medidas Económicas.	0.00	0.00	0.00	0.00	0.00	0.00	0.00	0.00	0.00	0.00	0.00	0.00


C.P. Edras Serrano Pozo
 Delegado Administrativo


Dr. en D. Carlos Enrique Martínez Vázquez
 Presidente de la Junta Local de Conciliación y Arbitraje del Estado de Chiapas



GOBIERNO CONSTITUCIONAL DEL ESTADO DE CHIAPAS

SECRETARÍA DE HACIENDA

Resumen Tipo de Gasto y Partida
SISTEMA PRESUPUESTARIO 2023

(PESOS)

CIERRE DE JUNIO

2.1.1.1.1.305 Junta Local de Conciliación y Arbitraje del Estado de Chiapas

viernes, 30 de junio de 2023

TIPO GASTO / CAPÍTULOS / CONCEPTOS / PARTIDAS	DESCRIPCIÓN	Presupuesto Aprobado	Modificación Neta	Presupuesto Modificado	Presupuesto Liberado	Presupuesto por Liberar	Presupuesto Ministrado	Presupuesto Comprometido	Presupuesto Devengado	Presupuesto Ejercido	Presupuesto Pagado	Subejercicio
Gran Total		22,891,615.72	438,990.91	23,330,606.63	23,315,406.63	15,200.00	10,461,904.00	8,960,698.74	8,960,698.74	8,928,553.61	8,928,553.61	14,369,907.89
Total Institucional		22,891,615.72	438,990.91	23,330,606.63	23,315,406.63	15,200.00	10,461,904.00	8,960,698.74	8,960,698.74	8,928,553.61	8,928,553.61	14,369,907.89
Total Inversión		0.00	0.00	0.00	0.00	0.00	0.00	0.00	0.00	0.00	0.00	0.00
Total Institucional		22,891,615.72	438,990.91	23,330,606.63	23,315,406.63	15,200.00	10,461,904.00	8,960,698.74	8,960,698.74	8,928,553.61	8,928,553.61	14,369,907.89
Inversión		0.00	0.00	0.00	0.00	0.00	0.00	0.00	0.00	0.00	0.00	0.00
1 Gasto Corriente		22,891,615.72	-418,998.91	23,310,616.83	23,315,406.63	15,200.00	10,461,904.00	8,960,698.74	8,960,698.74	8,928,553.61	8,928,553.61	14,369,907.89
1000 Servicios Personales.		21,343,660.40	419,062.55	21,762,722.95	21,762,722.95	0.00	9,824,122.71	8,434,544.48	8,434,544.48	8,434,544.48	8,434,544.48	13,208,126.47
1100 Remuneraciones al Personal de Carácter Permanente.		9,340,950.24	-202,686.37	9,138,263.87	9,138,263.87	0.00	4,626,646.80	3,520,722.84	3,520,722.84	3,520,722.84	3,520,722.84	5,217,541.03
113 Sueldos Base al Personal Permanente.		9,340,950.24	-202,686.37	9,138,263.87	9,138,263.87	0.00	4,626,646.80	3,520,722.84	3,520,722.84	3,520,722.84	3,520,722.84	5,217,541.03
11304 Sueldo al Personal de Confianza.		6,868,360.32	-201,463.19	6,586,897.13	6,586,897.13	0.00	3,154,956.22	2,869,246.66	2,869,246.66	2,869,246.66	2,869,246.66	3,717,650.47
11311 Sueldo al Personal Sindicalizado.		2,472,589.92	78,778.82	2,551,368.74	2,551,368.74	0.00	1,271,690.58	1,051,476.18	1,051,476.18	1,051,476.18	1,051,476.18	1,499,890.56
1300 Remuneraciones Adicionales y Especiales.		6,405,661.71	-182,672.76	6,242,388.95	6,242,388.95	0.00	1,907,711.01	1,694,991.75	1,694,991.75	1,694,991.75	1,694,991.75	4,547,397.20
131 Primas por Años de Servicios Efectivos Prestados.		175,980.00	10,490.00	186,470.00	186,470.00	0.00	53,210.00	76,140.83	76,140.83	76,140.83	76,140.83	110,279.17
13101 Prima Quinquenal por Años de Servicios Efectivos Prestados.		175,980.00	10,490.00	186,470.00	186,470.00	0.00	53,210.00	76,140.83	76,140.83	76,140.83	76,140.83	110,279.17
132 Primas de Vacaciones, Dominical y Gratificación de Fin de Año.		2,226,257.20	-66,762.06	2,165,495.14	2,165,495.14	0.00	124,411.97	91,633.03	91,633.03	91,633.03	91,633.03	2,073,862.11
13201 Primas de Vacaciones y Dominical.		256,118.16	-7,294.22	248,823.94	248,823.94	0.00	124,411.97	91,633.03	91,633.03	91,633.03	91,633.03	157,190.91
13202 Aguinaldo o Gratificación de Fin de Año.		1,970,139.04	-51,467.84	1,918,671.20	1,918,671.20	0.00	0.00	0.00	0.00	0.00	0.00	1,916,671.20
134 Compensaciones.		4,002,824.51	-112,159.76	3,890,664.75	3,890,664.75	0.00	1,690,089.04	1,527,217.89	1,527,217.89	1,527,217.89	1,527,217.89	2,383,235.52
13420 Compensaciones por Servicios Especiales.		2,671,019.21	-112,159.76	2,558,859.45	2,558,859.45	0.00	1,119,315.34	956,444.61	956,444.61	956,444.61	956,444.61	1,602,223.90
13434 Compensación Complementaria por Servicios Especiales.		1,331,805.30	0.00	1,331,805.30	1,331,805.30	0.00	570,773.70	570,773.28	570,773.28	570,773.28	570,773.28	781,012.62
1400 Seguridad Social.		1,892,955.37	1,663.04	1,894,618.41	1,894,618.41	0.00	1,011,125.18	819,784.62	819,784.62	819,784.62	819,784.62	1,174,831.79
141 Aportaciones de Seguridad Social.		1,757,524.69	-1,337.58	1,756,187.11	1,756,187.11	0.00	883,578.55	708,152.61	708,152.61	708,152.61	708,152.61	988,613.90
14103 Aportaciones al IMSS.		684,452.72	-47,911.80	636,540.92	636,540.92	0.00	326,325.84	271,253.63	271,253.63	271,253.63	271,253.63	370,407.29
14114 Aportaciones al ISSTECH.		1,073,071.97	41,424.22	1,114,505.59	1,114,505.59	0.00	557,252.71	496,899.98	496,899.98	496,899.98	496,899.98	617,606.61
142 Aportaciones a Fondos de Vivienda.		163,331.28	3,020.62	166,351.90	166,351.90	0.00	55,450.63	51,632.01	51,632.01	51,632.01	51,632.01	154,719.89
14202 Aportaciones al INFONAVIT.		163,331.28	3,020.62	166,351.90	166,351.90	0.00	55,450.63	51,632.01	51,632.01	51,632.01	51,632.01	154,719.89
144 Aportaciones para Seguros.		72,100.00	0.00	72,100.00	72,100.00	0.00	72,100.00	0.00	0.00	0.00	0.00	72,100.00
14401 Cuotas para el Seguro de Vida.		72,100.00	0.00	72,100.00	72,100.00	0.00	72,100.00	0.00	0.00	0.00	0.00	72,100.00
1500 Otras Prestaciones Sociales y Económicas.		2,301,904.00	719,885.65	3,021,789.65	3,021,789.65	0.00	1,881,593.65	1,666,184.44	1,666,184.44	1,666,184.44	1,666,184.44	1,536,665.21
152 Indemnizaciones.		0.00	713,369.65	713,369.65	713,369.65	0.00	713,369.65	713,369.64	713,369.64	713,369.64	713,369.64	0.01
15202 Pago de Liquidaciones.		0.00	713,369.65	713,369.65	713,369.65	0.00	713,369.65	713,369.64	713,369.64	713,369.64	713,369.64	0.01
159 Otras Prestaciones Sociales y Económicas.		2,301,904.00	5,516.00	2,309,420.00	2,309,420.00	0.00	1,168,224.00	952,814.80	952,814.80	952,814.80	952,814.80	1,536,665.20
15906 Previsión Social Múltiple.		2,301,904.00	5,516.00	2,309,420.00	2,309,420.00	0.00	1,168,224.00	952,814.80	952,814.80	952,814.80	952,814.80	1,536,665.20
1700 Pago de Estímulos a Servidores Públicos.		1,300,789.08	63,872.99	1,364,662.07	1,364,662.07	0.00	397,042.07	332,860.83	332,860.83	332,860.83	332,860.83	1,031,801.24



GOBIERNO CONSTITUCIONAL DEL ESTADO DE CHIAPAS

SECRETARÍA DE HACIENDA

Resumen Tipo de Gasto y Partida SISTEMA PRESUPUESTARIO 2023

(PESOS)

CIERRE DE JUNIO

EP-08

Página 2 de 3

2.1.1.1.1.305 Junta Local de Conciliación y Arbitraje del Estado de Chiapas

viernes, 30 de junio de 2023

TIPO GASTO / CAPÍTULOS /CONCEPTOS /PARTIDAS	DESCRIPCIÓN	Presupuesto Aprobado	Modificación Neta	Presupuesto Modificado	Presupuesto Liberado	Presupuesto por Liberar	Presupuesto Ministrado	Presupuesto Comprometido	Presupuesto Devengado	Presupuesto Ejercido	Presupuesto Pagado	Subejercicio
171	Estímulos.	1,700,799.08	61,872.99	1,762,672.07	1,762,672.07	0.00	397,042.07	332,860.81	332,860.81	332,860.81	332,860.81	1,031,801.24
17102	Estímulos al Personal Operativo.	594,389.08	68,472.99	662,862.07	662,862.07	0.00	325,042.07	288,860.81	288,860.81	288,860.81	288,860.81	394,061.24
17103	Incentivos al Personal.	706,409.00	-4,600.00	701,809.00	701,809.00	0.00	72,000.00	64,000.00	64,000.00	64,000.00	64,000.00	637,800.00
2000	Materiales y Suministros.	437,277.65	-19,882.04	417,395.61	417,395.61	0.00	143,073.60	59,003.92	59,003.92	88,943.52	88,943.52	318,391.69
2100	Materiales de Administración, Emisión de Documentos y Artículos Oficiales.	392,719.55	-25,598.83	367,120.72	367,120.72	0.00	113,231.91	78,130.63	78,130.63	88,070.23	88,070.23	288,990.06
211	Materiales, Útiles y Equipos Menores de Oficina.	91,354.11	0.00	91,354.11	91,354.11	0.00	45,777.77	27,412.22	27,412.22	27,412.22	27,412.22	83,943.89
21101	Materiales y Útiles de Oficina.	91,354.11	0.00	91,354.11	91,354.11	0.00	45,777.77	27,412.22	27,412.22	27,412.22	27,412.22	83,943.89
212	Materiales y Útiles de Impresión y Reproducción.	119,398.86	0.00	119,398.86	119,398.86	0.00	39,799.62	29,748.87	29,748.87	19,715.08	19,715.08	89,649.99
21201	Materiales y Útiles de Impresión y Reproducción.	119,398.86	0.00	119,398.86	119,398.86	0.00	39,799.62	29,748.87	29,748.87	19,715.08	19,715.08	89,649.99
214	Materiales, Útiles y Equipos Menores de Tecnologías de la Información y Comunicaciones.	131,073.18	-29,178.46	101,894.72	101,894.72	0.00	0.00	0.00	0.00	0.00	0.00	101,894.72
21401	Materiales y Útiles Consumibles para el Procesamiento en Equipos y Bienes Informáticos.	131,073.18	-29,178.46	101,894.72	101,894.72	0.00	0.00	0.00	0.00	0.00	0.00	101,894.72
216	Material de Limpieza.	50,893.40	3,580.83	54,474.03	54,474.03	0.00	27,654.52	20,969.54	20,969.54	20,942.93	20,942.93	33,504.49
21601	Material de Limpieza.	50,893.40	3,580.83	54,474.03	54,474.03	0.00	27,654.52	20,969.54	20,969.54	20,942.93	20,942.93	33,504.49
2600	Combustibles, Lubricantes y Aditivos.	36,345.12	-159.95	36,185.17	36,185.17	0.00	18,812.61	14,970.96	14,970.96	14,970.96	14,970.96	21,214.21
261	Combustibles, Lubricantes y Aditivos.	36,345.12	-159.95	36,185.17	36,185.17	0.00	18,812.61	14,970.96	14,970.96	14,970.96	14,970.96	21,214.21
26111	Combustibles.	36,345.12	-159.95	36,185.17	36,185.17	0.00	18,812.61	14,970.96	14,970.96	14,970.96	14,970.96	21,214.21
2900	Herramientas, Refacciones y Accesorios Menores.	8,232.98	5,876.74	14,089.72	14,089.72	0.00	11,829.08	5,902.33	5,902.33	5,902.33	5,902.33	8,187.38
294	Refacciones y Accesorios Menores de Equipo de Cómputo y Tecnologías de la Información.	3,452.34	0.00	3,452.34	3,452.34	0.00	3,452.34	3,452.33	3,452.33	3,452.33	3,452.33	0.01
29401	Refacciones y Accesorios para Equipo de Cómputo y Telecomunicaciones.	3,452.34	0.00	3,452.34	3,452.34	0.00	3,452.34	3,452.33	3,452.33	3,452.33	3,452.33	0.01
296	Refacciones y Accesorios Menores de Equipo de Transporte.	4,780.64	5,876.74	10,657.38	10,657.38	0.00	8,376.74	2,450.00	2,450.00	2,450.00	2,450.00	8,187.38
29601	Refacciones y Accesorios Menores de Equipo de Transporte.	4,780.64	5,876.74	10,657.38	10,657.38	0.00	8,376.74	2,450.00	2,450.00	2,450.00	2,450.00	8,187.38
3000	Servicios Generales.	1,110,677.67	14,998.77	1,125,676.44	1,110,476.44	15,200.00	469,896.66	403,057.19	403,057.19	380,972.46	380,972.46	721,619.25
3100	Servicios Básicos.	241,794.56	-3,402.81	238,391.75	238,391.75	0.00	65,508.35	52,989.65	52,989.65	52,989.65	52,989.65	85,403.30
311	Energía Eléctrica.	48,000.00	-1,826.00	46,174.00	46,174.00	0.00	22,174.00	10,433.00	10,433.00	10,433.00	10,433.00	35,941.00
31101	Servicio de Energía Eléctrica.	48,000.00	-1,826.00	46,174.00	46,174.00	0.00	22,174.00	10,433.00	10,433.00	10,433.00	10,433.00	35,941.00
314	Telefonía Tradicional.	35,598.00	-544.81	35,053.19	35,053.19	0.00	17,239.99	16,931.47	16,931.47	16,931.47	16,931.47	18,092.52
31401	Servicio Telefónico Convencional.	35,598.00	-544.81	35,053.19	35,053.19	0.00	17,239.99	16,931.47	16,931.47	16,931.47	16,931.47	18,092.52
316	Servicios de Telecomunicaciones y Satélites.	16,226.96	-1,232.40	14,994.56	14,994.56	0.00	6,994.36	6,652.08	6,652.08	6,652.08	6,652.08	8,342.28
31603	Servicios de Internet.	16,226.96	-1,232.40	14,994.56	14,994.56	0.00	6,994.36	6,652.08	6,652.08	6,652.08	6,652.08	8,342.28
318	Servicios Postales y Telegráficos.	42,000.00	0.00	42,000.00	42,000.00	0.00	19,000.00	18,972.50	18,972.50	18,972.50	18,972.50	23,027.50
31801	Servicio Postal.	42,000.00	0.00	42,000.00	42,000.00	0.00	19,000.00	18,972.50	18,972.50	18,972.50	18,972.50	23,027.50
3200	Servicios de Arrendamiento.	261,447.28	0.00	261,447.28	261,447.28	0.00	138,000.00	113,998.62	113,998.62	113,998.62	113,998.62	147,446.66
323	Arrendamiento de Mobiliario y Equipo de Administración, Educativa y Recreativa.	261,447.28	0.00	261,447.28	261,447.28	0.00	138,000.00	113,998.62	113,998.62	113,998.62	113,998.62	147,446.66
32304	Arrendamiento de Equipo de Administración.	261,447.28	0.00	261,447.28	261,447.28	0.00	138,000.00	113,998.62	113,998.62	113,998.62	113,998.62	147,446.66
3300	Servicios Profesionales, Científicos, Técnicos y Otros Servicios.	118,408.00	-14,793.45	103,614.55	103,614.55	14,000.00	56,995.45	56,978.71	56,978.71	46,234.07	46,234.07	76,214.71



GOBIERNO CONSTITUCIONAL DEL ESTADO DE CHIAPAS

SECRETARÍA DE HACIENDA

Resumen Tipo de Gasto y Partida
SISTEMA PRESUPUESTARIO 2023

(PESOS)

CIERRE DE JUNIO

EP-08

Página 3 de 3

2.1.1.1.1.305 Junta Local de Conciliación y Arbitraje del Estado de Chiapas

viernes, 30 de junio de 2023

TIPO GASTO / CAPÍTULOS /CONCEPTOS /PARTIDAS	DESCRIPCIÓN	Presupuesto Aprobado	Modificación Neta	Presupuesto Modificado	Presupuesto Liberado	Presupuesto por Liberar	Presupuesto Ministrado	Presupuesto Comprometido	Presupuesto Devengado	Presupuesto Ejercido	Presupuesto Pagado	Subejercicio
334	Servicios de Capacitación.	12,000.00	0.00	12,000.00	0.00	12,000.00	0.00	0.00	0.00	0.00	0.00	12,000.00
33401	Servicios para Capacitación a Servidores Públicos.	12,000.00	0.00	12,000.00	0.00	12,000.00	0.00	0.00	0.00	0.00	0.00	12,000.00
336	Servicios de Apoyo Administrativo, Traducción, Fotocopiado e Impresión.	2,000.00	0.00	2,000.00	0.00	2,000.00	0.00	0.00	0.00	0.00	0.00	2,000.00
33603	Impresiones Oficiales.	2,000.00	0.00	2,000.00	0.00	2,000.00	0.00	0.00	0.00	0.00	0.00	2,000.00
338	Servicios de Vigilancia.	104,400.00	14,793.45	119,193.45	119,193.45	0.00	58,985.45	56,978.73	56,978.73	46,234.07	46,234.07	62,214.72
33801	Servicios de Vigilancia.	104,400.00	14,793.45	119,193.45	119,193.45	0.00	58,985.45	56,978.73	56,978.73	46,234.07	46,234.07	62,214.72
3400	Servicios Financieros, Bancarios y Comerciales.	4,000.00	0.00	4,000.00	2,800.00	1,200.00	2,800.00	2,800.00	2,800.00	2,800.00	2,800.00	1,200.00
345	Seguro de Bienes Patrimoniales.	4,000.00	0.00	4,000.00	2,800.00	1,200.00	2,800.00	2,800.00	2,800.00	2,800.00	2,800.00	1,200.00
34501	Seguro de Bienes Patrimoniales.	4,000.00	0.00	4,000.00	2,800.00	1,200.00	2,800.00	2,800.00	2,800.00	2,800.00	2,800.00	1,200.00
3500	Servicios de Instalación, Reparación, Mantenimiento y Conservación.	114,195.45	14,491.20	128,686.65	128,686.65	0.00	61,750.65	58,548.21	58,548.21	47,505.14	47,505.14	70,138.44
355	Reparación y Mantenimiento de Equipo de Transporte.	6,195.45	0.00	6,195.45	6,195.45	0.00	3,195.45	0.00	0.00	0.00	0.00	6,195.45
35501	Mantenimiento, Conservación y Reparación de Vehículos Terrestres, Aéreos, Marítimos, Lacustres y Fluviales.	6,195.45	0.00	6,195.45	6,195.45	0.00	3,195.45	0.00	0.00	0.00	0.00	6,195.45
358	Servicios de Limpieza y Manejo de Desechos.	108,000.00	14,491.20	122,491.20	122,491.20	0.00	58,555.20	58,548.21	58,548.21	47,505.14	47,505.14	63,942.99
35801	Servicios de Lavandería, Limpieza, Higiene y Fumigación.	108,000.00	14,491.20	122,491.20	122,491.20	0.00	58,555.20	58,548.21	58,548.21	47,505.14	47,505.14	63,942.99
3700	Servicios de Traslado y Viáticos.	53,245.04	-4,000.00	49,245.04	49,245.04	0.00	20,472.52	11,007.05	11,007.05	11,007.05	11,007.05	36,237.99
372	Pasajes Terrestres.	20,300.00	-4,000.00	14,300.00	14,300.00	0.00	4,000.00	0.00	0.00	0.00	0.00	14,300.00
37211	Pasajes Nacionales Terrestres.	20,300.00	-4,000.00	14,300.00	14,300.00	0.00	4,000.00	0.00	0.00	0.00	0.00	14,300.00
375	Viáticos en el País.	32,945.04	0.00	32,945.04	32,945.04	0.00	16,472.52	11,007.05	11,007.05	11,007.05	11,007.05	21,937.99
37511	Viáticos Nacionales.	32,945.04	0.00	32,945.04	32,945.04	0.00	16,472.52	11,007.05	11,007.05	11,007.05	11,007.05	21,937.99
3900	Otros Servicios Generales.	417,594.94	-4,883.27	412,711.67	412,711.67	0.00	194,379.89	106,735.53	106,735.53	106,438.53	106,438.53	305,976.14
392	Impuestos y Derechos.	30,580.83	-276.42	30,304.51	30,304.51	0.00	12,257.52	6,882.20	6,882.20	6,585.20	6,585.20	23,422.11
39202	Otros Impuestos y Derechos.	7,160.00	0.00	7,160.00	7,160.00	0.00	5,680.00	891.00	891.00	594.00	594.00	6,469.00
39203	Otras Contribuciones.	23,220.83	-276.42	22,944.51	22,944.51	0.00	6,577.52	5,991.20	5,991.20	5,991.20	5,991.20	16,953.11
398	Impuesto Sobre Nóminas y Otros que se Deriven de una Relación Laboral.	387,814.61	-4,606.85	383,207.76	383,207.76	0.00	112,122.17	99,853.31	99,853.31	99,853.31	99,853.31	282,515.83
39801	Impuesto Sobre Nóminas y Otros que se Deriven de una Relación Laboral.	387,814.61	-4,606.85	383,207.76	383,207.76	0.00	112,122.17	99,853.31	99,853.31	99,853.31	99,853.31	282,515.83
4000	Transferencias, Asignaciones, Subsidios y Otras Ayudas.	0.00	24,811.63	24,811.63	24,811.63	0.00	24,811.63	24,093.15	24,093.15	24,093.15	24,093.15	718.48
4300	Subsidios y Subvenciones.	0.00	24,811.63	24,811.63	24,811.63	0.00	24,811.63	24,093.15	24,093.15	24,093.15	24,093.15	718.48
439	Otros Subsidios.	0.00	24,811.63	24,811.63	24,811.63	0.00	24,811.63	24,093.15	24,093.15	24,093.15	24,093.15	718.48
43909	Subsidios por Otras Medidas Económicas.	0.00	24,811.63	24,811.63	24,811.63	0.00	24,811.63	24,093.15	24,093.15	24,093.15	24,093.15	718.48

C.P. Edras Serrano Pozo

Delegado Administrativo

Dr. en D. Carlos Enrique Martínez Vázquez

Presidente de la Junta Local de Conciliación y Arbitraje del Estado de Chiapas