



CHIAPAS
GOBIERNO DEL ESTADO

**21111422 JUNTA LOCAL DE CONCILIACIÓN Y
ARBITRAJE DEL ESTADO DE CHIAPAS**



**JUNTA LOCAL
DE CONCILIACIÓN
Y ARBITRAJE**
GOBIERNO DE CHIAPAS

CUENTA PÚBLICA ESTATAL

INFORMACIÓN PRESUPUESTAL

**1ER. TRIMESTRE
EJERCICIO FISCAL
2022**

**INFORMACIÓN ARMONIZADA
CONAC**

**ESTADOS E INFORMES
PRESUPUESTARIOS**



GOBIERNO CONSTITUCIONAL DEL ESTADO DE CHIAPAS
JUNTA LOCAL DE CONCILIACIÓN Y ARBITRAJE DEL ESTADO DE
CHIAPAS
SISTEMA CONTABLE 2022

ESTADO ANALÍTICO DE INGRESOS

DEL 1o. DE ENERO AL 31 DE MARZO DE 2022

Página 1 de 1
26/04/2022

Fecha:

RUBRO DE INGRESOS	INGRESO					DIFERENCIA (RECAUDADO - ESTIMADO)
	ESTIMADO	AMPLIACIONES Y REDUCCIONES	MODIFICADO	DEVENGADO	RECAUDADO	
Impuestos	0.00	0.00	0.00	0.00	0.00	0.00
Cuotas y Aportaciones de Seguridad Social	0.00	0.00	0.00	0.00	0.00	0.00
Contribuciones de Mejoras	0.00	0.00	0.00	0.00	0.00	0.00
Derechos	0.00	0.00	0.00	0.00	0.00	0.00
Productos	0.00	0.00	0.00	0.00	0.00	0.00
Aprovechamientos	0.00	0.00	0.00	0.00	0.00	0.00
Ingresos por Venta de Bienes, Prestación de Servicios y Otros Ingresos	0.00	0.00	0.00	0.00	0.00	0.00
Participaciones, Aportaciones, Convenios, Incentivos Derivados de la Colaboración Fiscal y Fondos Distintos de Aportaciones	0.00	0.00	0.00	0.00	0.00	0.00
Transferencias, Asignaciones, Subsidios y Subvenciones, y Pensiones y Jubilaciones	0.00	0.00	0.00	0.00	0.00	0.00
Ingresos Derivados de Financiamientos	0.00	0.00	0.00	0.00	0.00	0.00
Total	0.00	0.00	0.00	0.00	0.00	
Ingresos Excedentes						0.00

RUBRO DE INGRESOS	INGRESO					DIFERENCIA (RECAUDADO - ESTIMADO)
	ESTIMADO	AMPLIACIONES Y REDUCCIONES	MODIFICADO	DEVENGADO	RECAUDADO	
Ingresos del Poder Ejecutivo Federal o Estatal y de los Municipios	0.00	0.00	0.00	0.00	0.00	0.00
Impuestos	0.00	0.00	0.00	0.00	0.00	0.00
Cuotas y Aportaciones de Seguridad Social	0.00	0.00	0.00	0.00	0.00	0.00
Contribuciones de Mejoras	0.00	0.00	0.00	0.00	0.00	0.00
Derechos	0.00	0.00	0.00	0.00	0.00	0.00
Productos	0.00	0.00	0.00	0.00	0.00	0.00
Aprovechamientos	0.00	0.00	0.00	0.00	0.00	0.00
Participaciones, Aportaciones, Convenios, Incentivos Derivados de la Colaboración Fiscal y Fondos Distintos de Aportaciones	0.00	0.00	0.00	0.00	0.00	0.00
Transferencias, Asignaciones, Subsidios y Subvenciones, y Pensiones y Jubilaciones	0.00	0.00	0.00	0.00	0.00	0.00
Ingresos de los Entes públicos de los Poderes Legislativo y Judicial, de los Órganos Autónomos y del Sector Paraestatal o Paramunicipal, así como de las Empresas Productivas del Estado	0.00	0.00	0.00	0.00	0.00	0.00
Cuotas y Aportaciones de Seguridad Social	0.00	0.00	0.00	0.00	0.00	0.00
Productos	0.00	0.00	0.00	0.00	0.00	0.00
Ingresos por Venta de Bienes, Prestación de Servicios y Otros Ingresos	0.00	0.00	0.00	0.00	0.00	0.00
Transferencias, Asignaciones, Subsidios y Subvenciones, y Pensiones y Jubilaciones	0.00	0.00	0.00	0.00	0.00	0.00
Ingresos Derivados de Financiamiento	0.00	0.00	0.00	0.00	0.00	0.00
Ingresos Derivados de Financiamientos	0.00	0.00	0.00	0.00	0.00	0.00
Total	0.00	0.00	0.00	0.00	0.00	
Ingresos Excedentes						0.00

NO APLICA



GOBIERNO DEL ESTADO DE CHIAPAS
RAMO O DEPENDENCIA: Junta Local de Conciliación y Arbitraje del Estado de Chiapas
ESTADO ANALÍTICO DEL EJERCICIO DEL PRESUPUESTO DE EGRESOS CLASIFICACIÓN POR OBJETO DEL GASTO
(CAPITULOS Y CONCEPTOS)
DEL 1 DE ENERO AL 31 DE MARZO DE 2022

(Pesos)

RPA-1

CAPG	CG	DESCRIPCIÓN	PRESUPUESTO DE EGRESOS					SUB EJERCICIO
			APROBADO	AMPLIACIONES - REDUCCIONES	MODIFICADO	DEVENGADO	PAGADO	
1000		Servicios Personales.	23,240,500.19	7,972.96	23,248,473.15	4,660,996.86	4,660,996.86	18,587,476.29
	1100	Remuneraciones al Personal de Carácter Permanente.	10,196,313.27	-1,023,596.31	9,172,716.96	2,462,482.64	2,462,482.64	6,710,234.32
	1300	Remuneraciones Adicionales y Especiales.	7,264,506.19	-367,880.86	6,896,625.33	1,026,261.94	1,026,261.94	5,870,363.39
	1400	Seguridad Social.	1,989,690.95	-89,184.62	1,900,506.33	357,154.76	357,154.76	1,543,351.57
	1500	Otras Prestaciones Sociales y Económicas.	2,440,176.00	1,657,234.75	4,097,410.75	587,371.91	587,371.91	3,510,038.84
	1700	Pago de Estímulos a Servidores Públicos.	1,349,813.78	-168,600.00	1,181,213.78	227,725.61	227,725.61	953,488.17
2000		Materiales y Suministros.	465,611.39	-28,333.74	437,277.65	46,681.10	36,924.88	390,596.55
	2100	Materiales de Administración, Emisión de Documentos y Artículos Oficiales.	420,564.57	-24,273.74	396,290.83	46,681.10	36,924.88	349,609.73
	2600	Combustibles, Lubricantes y Aditivos.	36,540.00	-4,060.00	32,480.00	0.00	0.00	32,480.00
	2900	Herramientas, Refacciones y Accesorios Menores.	8,506.82	0.00	8,506.82	0.00	0.00	8,506.82
3000		Servicios Generales.	1,122,625.76	28,333.74	1,150,959.50	138,912.85	138,091.12	1,012,046.65
	3100	Servicios Básicos.	130,524.00	2,382.79	132,906.79	14,153.33	14,153.33	118,753.46
	3200	Servicios de Arrendamiento.	377,284.15	-59,027.76	318,256.39	45,743.20	45,065.84	272,513.19
	3300	Servicios Profesionales, Científicos, Técnicos y Otros Servicios.	14,000.00	60,480.00	74,480.00	0.00	0.00	74,480.00
	3400	Servicios Financieros, Bancarios y Comerciales.	4,000.00	0.00	4,000.00	0.00	0.00	4,000.00
	3500	Servicios de Instalación, Reparación, Mantenimiento y Conservación.	126,000.00	22,032.54	148,032.54	15,799.20	15,654.83	132,233.34
	3700	Servicios de Traslado y Viáticos.	18,350.84	2,466.17	20,817.01	965.52	965.52	19,851.49
	3900	Otros Servicios Generales.	452,466.77	0.00	452,466.77	62,251.60	62,251.60	390,215.17
TOTAL DEL GASTO:			24,828,737.34	7,972.96	24,836,710.30	4,846,590.81	4,836,012.86	19,990,119.49



GOBIERNO DEL ESTADO DE CHIAPAS

RAMO O DEPENDENCIA: Junta Local de Conciliación y Arbitraje del Estado de Chiapas

ESTADO ANALÍTICO DEL EJERCICIO DEL PRESUPUESTO DE EGRESOS CLASIFICACIÓN ECONÓMICA POR TIPO DE GASTO DEL 1 DE ENERO AL 31 DE MARZO DE 2022

(Pesos)

RPA-2

CONCEPTO	PRESUPUESTO DE EGRESOS					SUBEJERCICIO
	APROBADO	AMPLIACIONES - REDUCCIONES	MODIFICADO	DEVENGADO	PAGADO	
GASTO CORRIENTE	24,828,737.34	7,972.96	24,836,710.30	4,846,590.81	4,836,012.86	19,990,119.49
GASTO DE CAPITAL	0.00	0.00	0.00	0.00	0.00	0.00
AMORTIZACIÓN DE LA DEUDA Y DISMINUCIÓN DE PASIVOS	0.00	0.00	0.00	0.00	0.00	0.00
PENSIONES Y JUBILACIONES	0.00	0.00	0.00	0.00	0.00	0.00
PARTICIPACIONES	0.00	0.00	0.00	0.00	0.00	0.00
TOTAL DEL GASTO:	24,828,737.34	7,972.96	24,836,710.30	4,846,590.81	4,836,012.86	19,990,119.49



GOBIERNO CONSTITUCIONAL DEL ESTADO DE CHIAPAS
RAMO O DEPENDENCIA: Junta Local de Conciliación y Arbitraje del Estado de Chiapas
ESTADO ANALÍTICO DEL EJERCICIO DEL PRESUPUESTO DE EGRESOS EN CLASIFICACIÓN
ADMINISTRATIVA/ORGANISMO
DEL 1 DE ENERO AL 31 DE MARZO DE 2022

(Pesos)

RPA-3

CONCEPTO	PRESUPUESTO DE EGRESOS					SUBEJERCICIO
	APROBADO	AMPLIACIONES - REDUCCIONES	MODIFICADO	DEVENGADO	PAGADO	
TOTAL	24,828,737.34	7,972.96	24,836,710.30	4,846,590.81	4,836,012.86	19,990,119.49
PODER EJECUTIVO	24,828,737.34	7,972.96	24,836,710.30	4,846,590.81	4,836,012.86	19,990,119.49
Junta Local de Conciliación y Arbitraje del Estado de Chiapas	24,828,737.34	7,972.96	24,836,710.30	4,846,590.81	4,836,012.86	19,990,119.49



GOBIERNO CONSTITUCIONAL DEL ESTADO DE CHIAPAS
RAMO O DEPENDENCIA: Junta Local de Conciliación y Arbitraje del Estado de Chiapas
ESTADO ANALÍTICO DEL EJERCICIO DEL PRESUPUESTO DE EGRESOS EN CLASIFICACIÓN
ADMINISTRATIVA/PODERES
DEL 1 DE ENERO AL 31 DE MARZO DE 2022

(Pesos)

RPA-4

CONCEPTO	PRESUPUESTO DE EGRESOS					SUBEJERCICIO
	APROBADO	AMPLIACIONES - REDUCCIONES	MODIFICADO	DEVENGADO	PAGADO	
TOTAL	24,828,737.34	7,972.96	24,836,710.30	4,846,590.81	4,836,012.86	19,990,119.49
PODER EJECUTIVO	24,828,737.34	7,972.96	24,836,710.30	4,846,590.81	4,836,012.86	19,990,119.49
Junta Local de Conciliación y Arbitraje del Estado de Chiapas	24,828,737.34	7,972.96	24,836,710.30	4,846,590.81	4,836,012.86	19,990,119.49
PODER LEGISLATIVO	0.00	0.00	0.00	0.00	0.00	0.00
	0.00	0.00	0.00	0.00	0.00	0.00
PODER JUDICIAL	0.00	0.00	0.00	0.00	0.00	0.00
	0.00	0.00	0.00	0.00	0.00	0.00
ORGANOS AUTONOMOS	0.00	0.00	0.00	0.00	0.00	0.00
	0.00	0.00	0.00	0.00	0.00	0.00



GOBIERNO CONSTITUCIONAL DEL ESTADO DE CHIAPAS
RAMO O DEPENDENCIA: Junta Local de Conciliación y Arbitraje del Estado de Chiapas
ESTADO ANALÍTICO DEL EJERCICIO DEL PRESUPUESTO DE EGRESOS EN CLASIFICACIÓN
ADMINISTRATIVA/ENTIDADES
DEL 1 DE ENERO AL 31 DE MARZO DE 2022

(Pesos)

RPA-5

CONCEPTO	PRESUPUESTO DE EGRESOS					SUBEJERCICIO
	APROBADO	AMPLIACIONES - REDUCCIONES	MODIFICADO	DEVENGADO	PAGADO	
ENTIDADES PARAESTATALES Y FIDEICOMISOS NO EMPRESARIALES Y NO FINANCIEROS						NO APLICA
INSTITUCIONES PÚBLICAS DE SEGURIDAD SOCIAL						NO APLICA
ENTIDADES PARAESTATALES EMPRESARIALES NO FINANCIERAS CON PARTICIPACION ESTATAL MAYORITARIA						NO APLICA



GOBIERNO DEL ESTADO DE CHIAPAS
RAMO O DEPENDENCIA: Junta Local de Conciliación y Arbitraje del Estado de Chiapas
ESTADO ANALÍTICO DEL EJERCICIO DEL PRESUPUESTO DE EGRESOS CLASIFICACIÓN FUNCIONAL (FINALIDAD
Y FUNCIÓN)
DEL 1 DE ENERO AL 31 DE marzo DE 2022

(Pesos)

RPA-6

FI	FU	CONCEPTO	EGRESOS					SUBEJERCICIO
			APROBADO	AMPLIACIONES - REDUCCIONES	MODIFICADO	DEVENGADO	PAGADO	
1	Gobierno		24,828,737.34	7,972.96	24,836,710.30	4,846,590.81	4,836,012.86	19,990,119.49
	1.2	Justicia	24,828,737.34	7,972.96	24,836,710.30	4,846,590.81	4,836,012.86	19,990,119.49
TOTAL DEL GASTO:			24,828,737.34	7,972.96	24,836,710.30	4,846,590.81	4,836,012.86	19,990,119.49



GOBIERNO CONSTITUCIONAL DEL ESTADO DE CHIAPAS
JUNTA LOCAL DE CONCILIACIÓN Y ARBITRAJE DEL ESTADO DE
CHIAPAS
SISTEMA CONTABLE 2022
ENDEUDAMIENTO NETO
DEL 1o. DE ENERO AL 31 DE MARZO DE 2022

Fecha:

Página 1 de 1
26/04/2022

IDENTIFICACIÓN DE CRÉDITO O INSTRUMENTO	CONTRATACIÓN/ COLOCACIÓN	AMORTIZACIÓN	ENDEUDAMIENTO NETO
CRÉDITOS BANCARIOS			

TOTAL CRÉDITOS BANCARIOS

OTROS INSTRUMENTOS DE DEUDA

NO APLICA

TOTAL OTROS INSTRUMENTOS DE DEUDA
TOTAL

C.P. Edras Serrano Pozo
Delegado Administrativo

Dr. en D. Carlos Enrique Martínez Vázquez
Presidente de la Junta Local de Conciliación y Arbitraje del Edo de Chiapas

“Bajo protesta de decir verdad declaramos que los Estados Financieros y sus notas, son razonablemente correctos y son responsabilidad del emisor”.

GOBIERNO CONSTITUCIONAL DEL ESTADO DE CHIAPAS
JUNTA LOCAL DE CONCILIACIÓN Y ARBITRAJE DEL ESTADO DE
CHIAPAS
SISTEMA CONTABLE 2022
INTERESES DE LA DEUDA
DEL 1o. DE ENERO AL 31 DE MARZO DE 2022

Fecha: 26/04/2022
Página 1 de 1

IDENTIFICACIÓN DE CRÉDITO O INSTRUMENTO	DEVENGADO	PAGADO
CRÉDITOS BANCARIOS		


TOTAL DE INTERESES DE CRÉDITOS BANCARIOS

OTROS INSTRUMENTOS DE DEUDA

TOTAL DE INTERESES DE OTROS INSTRUMENTOS DE DEUDA

TOTAL

NO APLICA



C.P. Edras Serrano Pozo
Delegado Administrativo



Dr. en D. Carlos Enrique Martínez Vázquez
Presidente de la Junta Local de Conciliación y Arbitraje del Edo de Chiapas

“Bajo protesta de decir verdad declaramos que los Estados Financieros y sus notas, son razonablemente correctos y son responsabilidad del emisor”.

**ESTADOS E INFORMES
PROGRAMÁTICOS**



GOBIERNO DEL ESTADO DE CHIAPAS
 RAMO O DEPENDENCIA: Junta Local de Conciliación y Arbitraje del Estado de Chiapas
GASTO POR CATEGORÍA PROGRAMÁTICA
 DEL 1 DE ENERO AL 31 DE MARZO DE 2022
 (Pesos)

RPA-7

CONCEPTO	PRESUPUESTO DE EGRESOS					SUBEJERCICIO
	APROBADO	AMPLIACIONES - REDUCCIONES	MODIFICADO	DEVENGADO	PAGADO	
Programas	24,828,737.34	7,972.96	24,836,710.30	4,846,590.81	4,836,012.86	19,990,119.49
Subsidios: Sector Social y Privado o Entidades Federativas y Municipios	0.00	0.00	0.00	0.00	0.00	0.00
Otros Subsidios	0.00	0.00	0.00	0.00	0.00	0.00
Sujetos a Reglas de Operación	0.00	0.00	0.00	0.00	0.00	0.00
Desempeño de las Funciones	24,828,737.34	7,972.96	24,836,710.30	4,846,590.81	4,836,012.86	19,990,119.49
Específicos	0.00	0.00	0.00	0.00	0.00	0.00
Funciones de las Fuerzas Armadas (Únicamente Gobierno Federal)	0.00	0.00	0.00	0.00	0.00	0.00
Planeación, seguimiento y evaluación de políticas públicas	0.00	0.00	0.00	0.00	0.00	0.00
Prestación de Servicios Públicos	24,828,737.34	7,972.96	24,836,710.30	4,846,590.81	4,836,012.86	19,990,119.49
Promoción y fomento	0.00	0.00	0.00	0.00	0.00	0.00
Provisión de Bienes Públicos	0.00	0.00	0.00	0.00	0.00	0.00
Proyectos de inversión	0.00	0.00	0.00	0.00	0.00	0.00
Regulación y supervisión	0.00	0.00	0.00	0.00	0.00	0.00
Administrativos y de Apoyo	0.00	0.00	0.00	0.00	0.00	0.00
Apoyo a la función pública y al mejoramiento de la gestión	0.00	0.00	0.00	0.00	0.00	0.00
Apoyo al proceso presupuestario y para mejorar la eficiencia institucional	0.00	0.00	0.00	0.00	0.00	0.00
Operaciones ajenas	0.00	0.00	0.00	0.00	0.00	0.00
Compromisos	0.00	0.00	0.00	0.00	0.00	0.00
Desastres Naturales	0.00	0.00	0.00	0.00	0.00	0.00
Obligaciones de cumplimiento de resolución jurisdiccional	0.00	0.00	0.00	0.00	0.00	0.00
Obligaciones	0.00	0.00	0.00	0.00	0.00	0.00
Aportaciones a fondos de estabilización	0.00	0.00	0.00	0.00	0.00	0.00
Aportaciones a fondos de inversión y reestructura de pensiones	0.00	0.00	0.00	0.00	0.00	0.00
Aportaciones a la seguridad social	0.00	0.00	0.00	0.00	0.00	0.00
Pensiones y jubilaciones	0.00	0.00	0.00	0.00	0.00	0.00
Programas de Gasto Federalizado (Gobierno Federal)	0.00	0.00	0.00	0.00	0.00	0.00
Gasto Federalizado	0.00	0.00	0.00	0.00	0.00	0.00
Participaciones a entidades federativas y municipios	0.00	0.00	0.00	0.00	0.00	0.00
	0.00	0.00	0.00	0.00	0.00	0.00
Costo financiero, deuda o apoyos a deudores y ahorradores de la banca	0.00	0.00	0.00	0.00	0.00	0.00
	0.00	0.00	0.00	0.00	0.00	0.00
Adeudos de ejercicios fiscales anteriores	0.00	0.00	0.00	0.00	0.00	0.00
	0.00	0.00	0.00	0.00	0.00	0.00
TOTAL DEL GASTO:	24,828,737.34	7,972.96	24,836,710.30	4,846,590.81	4,836,012.86	19,990,119.49



GOBIERNO CONSTITUCIONAL DEL ESTADO DE CHIAPAS
JUNTA LOCAL DE CONCILIACIÓN Y ARBITRAJE DEL ESTADO DE CHIAPAS



PROGRAMAS Y PROYECTOS DE INVERSIÓN
DEL 1 DE ENERO AL 31 DE MARZO DE 2022

PP	PROGRAMA PRESUPUESTARIO / PROYECTO ESTRATÉGICO	MUNICIPIO / COBERTURA	PRESUPUESTO DE EGRESOS				AVANCE % DEVENGADO/ MODIFICADO
			APROBADO	MODIFICADO	DEVENGADO	PAGADO	

NO APLICA

Dr. en D. Carlos Enrique Martínez Vázquez
Presidente de la Junta Local de Conciliación y Arbitraje del Estado de Chiapas

REINTEGROS FEDERALIZADOS



GOBIERNO CONSTITUCIONAL DEL ESTADO DE CHIAPAS
JUNTA LOCAL DE CONCILIACIÓN Y ARBITRAJE DEL ESTADO DE
CHIAPAS
SISTEMA CONTABLE 2022

FORMATO DEL EJERCICIO Y DESTINO DE GASTO FEDERALIZADO Y REINTEGROS

DEL 1o. DE ENERO AL 31 DE MARZO DE 2022

Página 1 de 1

Fecha:

27/04/2022

Programa o Fondo	Destino de los Recursos	Ejercicio		Reintegro
		DEVENGADO	PAGADO	

NO APLICA

C.P. Edras Serrano Pozo
Delegado Administrativo

Dr. en D. Carlos Enrique Martínez Vázquez
Presidente de la Junta Local de Conciliación y Arbitraje
del Edo de Chiapas

"Bajo protesta de decir verdad declaramos que los Estados Financieros y sus notas, son razonablemente correctos y son responsabilidad del emisor".

**INFORMACIÓN LEY DE DISCIPLINA
FINANCIERA - LDF**

NOMBRE DEL ENTE PUBLICO : Junta Local de Conciliación y Arbitraje del Estado de Chiapas

**Estado Analítico del Ejercicio del Presupuesto de Egresos Detallado – LDF 6a.
Clasificación por Objeto del Gasto (Capítulo y Concepto)**

Del 1 de Enero al 31 de marzo de 2022

(PESOS)

Concepto	Egresos					Subejercicio
	Aprobado	Ampliaciones / Reducciones	Modificado	Devengado	Pagado	
I. Gasto No Etiquetado	24,826,737.34	7,972.96	24,836,710.30	4,846,590.81	4,836,012.86	19,990,119.49
A. Servicios Personales.	23,240,500.19	7,972.96	23,248,473.15	4,660,996.86	4,660,996.86	18,587,476.29
a1) Remuneraciones al Personal de Carácter Permanente.	10,196,313.27	-1,023,596.31	9,172,716.96	2,462,482.64	2,462,482.64	6,710,234.32
a2) Remuneraciones al Personal de Carácter Transitorio.	0.00	0.00	0.00	0.00	0.00	0.00
a3) Remuneraciones Adicionales y Especiales.	7,264,506.19	-367,880.86	6,896,625.33	1,026,261.94	1,026,261.94	5,870,363.39
a4) Seguridad Social.	1,989,690.95	-89,184.62	1,900,506.33	357,154.76	357,154.76	1,543,351.57
a5) Otras Prestaciones Sociales y Económicas.	2,440,176.00	1,657,234.75	4,097,410.75	587,371.91	587,371.91	3,510,038.84
a6) Previsiones.	0.00	0.00	0.00	0.00	0.00	0.00
a7) Pago de Estímulos a Servidores Públicos.	1,349,813.78	-168,600.00	1,181,213.78	227,725.61	227,725.61	953,488.17
B. Materiales y Suministros.	465,611.39	-28,333.74	437,277.65	46,681.10	36,924.88	390,596.55
b1) Materiales de Administración, Emisión de Documentos y Artículos Oficiales.	420,564.57	-24,273.74	396,290.83	46,681.10	36,924.88	349,609.73
b2) Alimentos y Utensilios.	0.00	0.00	0.00	0.00	0.00	0.00
b3) Materias Primas y Materiales de Producción y Comercialización.	0.00	0.00	0.00	0.00	0.00	0.00
b4) Materiales y Artículos de Construcción y de Reparación.	0.00	0.00	0.00	0.00	0.00	0.00
b5) Productos Químicos, Farmacéuticos y de Laboratorio.	0.00	0.00	0.00	0.00	0.00	0.00
b6) Combustibles, Lubricantes y Aditivos.	36,540.00	-4,060.00	32,480.00	0.00	0.00	32,480.00
b7) Vestuario, Blancos, Prendas de Protección y Artículos Deportivos.	0.00	0.00	0.00	0.00	0.00	0.00
b8) Materiales y Suministros para Seguridad.	0.00	0.00	0.00	0.00	0.00	0.00
b9) Herramientas, Refacciones y Accesorios Menores.	8,506.82	0.00	8,506.82	0.00	0.00	8,506.82
C. Servicios Generales.	1,122,625.76	28,333.74	1,150,959.50	138,912.85	138,091.12	1,012,046.65
c1) Servicios Básicos.	130,524.00	2,382.79	132,906.79	14,153.33	14,153.33	118,753.46
c2) Servicios de Arrendamiento.	377,284.15	-59,027.76	318,256.39	45,743.20	45,065.84	272,513.19
c3) Servicios Profesionales, Científicos, Técnicos y Otros Servicios.	14,000.00	60,480.00	74,480.00	0.00	0.00	74,480.00
c4) Servicios Financieros, Bancarios y Comerciales.	4,000.00	0.00	4,000.00	0.00	0.00	4,000.00
c5) Servicios de Instalación, Reparación, Mantenimiento y Conservación.	126,000.00	22,032.54	148,032.54	15,799.29	15,654.83	132,233.34
c6) Servicios de Comunicación Social y Publicidad.	0.00	0.00	0.00	0.00	0.00	0.00
c7) Servicios de Traslado y Viáticos.	18,350.84	2,466.17	20,817.01	965.52	965.52	19,851.49
c8) Servicios Oficiales.	0.00	0.00	0.00	0.00	0.00	0.00
c9) Otros Servicios Generales.	452,466.77	0.00	452,466.77	62,251.60	62,251.60	390,215.17
D. Transferencias, Asignaciones, Subsidios y Otras Ayudas.	0.00	0.00	0.00	0.00	0.00	0.00
d1) Transferencias Internas y Asignaciones al Sector Público.	0.00	0.00	0.00	0.00	0.00	0.00
d2) Transferencias al Resto del Sector Público.	0.00	0.00	0.00	0.00	0.00	0.00
d3) Subsidios y Subvenciones.	0.00	0.00	0.00	0.00	0.00	0.00
d4) Ayudas Sociales.	0.00	0.00	0.00	0.00	0.00	0.00
d5) Pensiones y Jubilaciones.	0.00	0.00	0.00	0.00	0.00	0.00
d6) Transferencias a Fideicomisos, Mandatos y Otros Análogos.	0.00	0.00	0.00	0.00	0.00	0.00
d7) Transferencias a la Seguridad Social.	0.00	0.00	0.00	0.00	0.00	0.00
d8) Donativos.	0.00	0.00	0.00	0.00	0.00	0.00
d9) Transferencias al Exterior.	0.00	0.00	0.00	0.00	0.00	0.00
E. Bienes Muebles, Inmuebles e Intangibles.	0.00	0.00	0.00	0.00	0.00	0.00
e1) Mobiliario y Equipo de Administración.	0.00	0.00	0.00	0.00	0.00	0.00
e2) Mobiliario y Equipo Educativo y Recreativo.	0.00	0.00	0.00	0.00	0.00	0.00
e3) Equipo e Instrumental Médico y de Laboratorio.	0.00	0.00	0.00	0.00	0.00	0.00
e4) Vehículos y Equipo de Transporte.	0.00	0.00	0.00	0.00	0.00	0.00
e5) Equipo de Defensa y Seguridad.	0.00	0.00	0.00	0.00	0.00	0.00
e6) Maquinaria, Otros Equipos y Herramientas.	0.00	0.00	0.00	0.00	0.00	0.00
e7) Activos Biológicos.	0.00	0.00	0.00	0.00	0.00	0.00
e8) Bienes Inmuebles.	0.00	0.00	0.00	0.00	0.00	0.00
e9) Activos Intangibles.	0.00	0.00	0.00	0.00	0.00	0.00
F. Inversión Pública.	0.00	0.00	0.00	0.00	0.00	0.00
f1) Obra Pública en Bienes de Dominio Público.	0.00	0.00	0.00	0.00	0.00	0.00
f2) Obra Pública en Bienes Propios.	0.00	0.00	0.00	0.00	0.00	0.00
f3) Proyectos Productivos y Acciones de Fomento.	0.00	0.00	0.00	0.00	0.00	0.00
G. Inversiones Financieras y Otras Provisiones.	0.00	0.00	0.00	0.00	0.00	0.00
g1) Inversiones para el Fomento de Actividades Productivas.	0.00	0.00	0.00	0.00	0.00	0.00
g2) Acciones y Participaciones de Capital.	0.00	0.00	0.00	0.00	0.00	0.00
g3) Compra de Títulos y Valores.	0.00	0.00	0.00	0.00	0.00	0.00
g4) Concesión de Préstamos.	0.00	0.00	0.00	0.00	0.00	0.00
g5) Inversiones en Fideicomisos, Mandatos y Otros Análogos.	0.00	0.00	0.00	0.00	0.00	0.00
Fideicomiso de Desastres Naturales (informativo)	0.00	0.00	0.00	0.00	0.00	0.00
g6) Otras Inversiones Financieras.	0.00	0.00	0.00	0.00	0.00	0.00
g7) Provisiones para Contingencias y Otras Erogaciones Especiales.	0.00	0.00	0.00	0.00	0.00	0.00
H. Participaciones y Aportaciones.	0.00	0.00	0.00	0.00	0.00	0.00
h1) Participaciones.	0.00	0.00	0.00	0.00	0.00	0.00
h2) Aportaciones.	0.00	0.00	0.00	0.00	0.00	0.00
h3) Convenios.	0.00	0.00	0.00	0.00	0.00	0.00
I. Deuda Pública.	0.00	0.00	0.00	0.00	0.00	0.00
i1) Amortización de la Deuda Pública.	0.00	0.00	0.00	0.00	0.00	0.00
i2) Intereses de la Deuda Pública.	0.00	0.00	0.00	0.00	0.00	0.00
i3) Comisiones de la Deuda Pública.	0.00	0.00	0.00	0.00	0.00	0.00
i4) Gastos de la Deuda Pública.	0.00	0.00	0.00	0.00	0.00	0.00
i5) Costo por Coberturas.	0.00	0.00	0.00	0.00	0.00	0.00
i6) Apoyos Financieros.	0.00	0.00	0.00	0.00	0.00	0.00
i7) Adeudos de Ejercicios Fiscales Anteriores (ADEFAS).	0.00	0.00	0.00	0.00	0.00	0.00
II. Gasto Etiquetado	0.00	0.00	0.00	0.00	0.00	0.00
A. Servicios Personales.	0.00	0.00	0.00	0.00	0.00	0.00
a1) Remuneraciones al Personal de Carácter Permanente.	0.00	0.00	0.00	0.00	0.00	0.00
a2) Remuneraciones al Personal de Carácter Transitorio.	0.00	0.00	0.00	0.00	0.00	0.00
a3) Remuneraciones Adicionales y Especiales.	0.00	0.00	0.00	0.00	0.00	0.00
a4) Seguridad Social.	0.00	0.00	0.00	0.00	0.00	0.00
a5) Otras Prestaciones Sociales y Económicas.	0.00	0.00	0.00	0.00	0.00	0.00
a6) Previsiones.	0.00	0.00	0.00	0.00	0.00	0.00
a7) Pago de Estímulos a Servidores Públicos.	0.00	0.00	0.00	0.00	0.00	0.00
B. Materiales y Suministros.	0.00	0.00	0.00	0.00	0.00	0.00
b1) Materiales de Administración, Emisión de Documentos y Artículos Oficiales.	0.00	0.00	0.00	0.00	0.00	0.00
b2) Alimentos y Utensilios.	0.00	0.00	0.00	0.00	0.00	0.00
b3) Materias Primas y Materiales de Producción y Comercialización.	0.00	0.00	0.00	0.00	0.00	0.00
b4) Materiales y Artículos de Construcción y de Reparación.	0.00	0.00	0.00	0.00	0.00	0.00

C.P. Edras Serrano Pozo
Delegado Administrativo

NOMBRE DEL ENTE PUBLICO : Junta Local de Conciliación y Arbitraje del Estado de Chiapas

Estado Analítico del Ejercicio del Presupuesto de Egresos Detallado – LDF 6a.
Clasificación por Objeto del Gasto (Capítulo y Concepto)

Del 1 de Enero al 31 de marzo de 2022

(PESOS)

Concepto	Egresos					Subejercicio
	Aprobado	Ampliaciones / Reducciones	Modificado	Devengado	Pagado	
b5) Productos Químicos, Farmacéuticos y de Laboratorio.	0.00	0.00	0.00	0.00	0.00	0.00
b6) Combustibles, Lubricantes y Aditivos.	0.00	0.00	0.00	0.00	0.00	0.00
b7) Vestuario, Blancos, Prendas de Protección y Artículos Deportivos.	0.00	0.00	0.00	0.00	0.00	0.00
b8) Materiales y Suministros para Seguridad.	0.00	0.00	0.00	0.00	0.00	0.00
b9) Herramientas, Refacciones y Accesorios Menores.	0.00	0.00	0.00	0.00	0.00	0.00
C. Servicios Generales.	0.00	0.00	0.00	0.00	0.00	0.00
c1) Servicios Básicos.	0.00	0.00	0.00	0.00	0.00	0.00
c2) Servicios de Arrendamiento.	0.00	0.00	0.00	0.00	0.00	0.00
c3) Servicios Profesionales, Científicos, Técnicos y Otros Servicios.	0.00	0.00	0.00	0.00	0.00	0.00
c4) Servicios Financieros, Bancarios y Comerciales.	0.00	0.00	0.00	0.00	0.00	0.00
c5) Servicios de Instalación, Reparación, Mantenimiento y Conservación.	0.00	0.00	0.00	0.00	0.00	0.00
c6) Servicios de Comunicación Social y Publicidad.	0.00	0.00	0.00	0.00	0.00	0.00
c7) Servicios de Traslado y Viáticos.	0.00	0.00	0.00	0.00	0.00	0.00
c8) Servicios Oficiales.	0.00	0.00	0.00	0.00	0.00	0.00
c9) Otros Servicios Generales.	0.00	0.00	0.00	0.00	0.00	0.00
D. Transferencias, Asignaciones, Subsidios y Otras Ayudas.	0.00	0.00	0.00	0.00	0.00	0.00
d1) Transferencias Internas y Asignaciones al Sector Público.	0.00	0.00	0.00	0.00	0.00	0.00
d2) Transferencias al Resto del Sector Público.	0.00	0.00	0.00	0.00	0.00	0.00
d3) Subsidios y Subvenciones.	0.00	0.00	0.00	0.00	0.00	0.00
d4) Ayudas Sociales.	0.00	0.00	0.00	0.00	0.00	0.00
d5) Pensiones y Jubilaciones.	0.00	0.00	0.00	0.00	0.00	0.00
d6) Transferencias a Fideicomisos, Mandatos y Otros Análogos.	0.00	0.00	0.00	0.00	0.00	0.00
d7) Transferencias a la Seguridad Social	0.00	0.00	0.00	0.00	0.00	0.00
d8) Donativos	0.00	0.00	0.00	0.00	0.00	0.00
d9) Transferencias al Exterior.	0.00	0.00	0.00	0.00	0.00	0.00
E. Bienes Muebles, Inmuebles e Intangibles.	0.00	0.00	0.00	0.00	0.00	0.00
e1) Mobiliario y Equipo de Administración.	0.00	0.00	0.00	0.00	0.00	0.00
e2) Mobiliario y Equipo Educativo y Recreativo.	0.00	0.00	0.00	0.00	0.00	0.00
e3) Equipo e Instrumental Médico y de Laboratorio.	0.00	0.00	0.00	0.00	0.00	0.00
e4) Vehículos y Equipo de Transporte.	0.00	0.00	0.00	0.00	0.00	0.00
e5) Equipo de Defensa y Seguridad.	0.00	0.00	0.00	0.00	0.00	0.00
e6) Maquinaria, Otros Equipos y Herramientas.	0.00	0.00	0.00	0.00	0.00	0.00
e7) Activos Biológicos.	0.00	0.00	0.00	0.00	0.00	0.00
e8) Bienes Inmuebles.	0.00	0.00	0.00	0.00	0.00	0.00
e9) Activos Intangibles.	0.00	0.00	0.00	0.00	0.00	0.00
F. Inversión Pública.	0.00	0.00	0.00	0.00	0.00	0.00
f1) Obra Pública en Bienes de Dominio Público.	0.00	0.00	0.00	0.00	0.00	0.00
f2) Obra Pública en Bienes Propios.	0.00	0.00	0.00	0.00	0.00	0.00
f3) Proyectos Productivos y Acciones de Fomento	0.00	0.00	0.00	0.00	0.00	0.00
G. Inversiones Financieras y Otras Provisiones.	0.00	0.00	0.00	0.00	0.00	0.00
g1) Inversiones para el Fomento de Actividades Productivas	0.00	0.00	0.00	0.00	0.00	0.00
g2) Acciones y Participaciones de Capital	0.00	0.00	0.00	0.00	0.00	0.00
g3) Compra de Títulos y Valores	0.00	0.00	0.00	0.00	0.00	0.00
g4) Concesión de Préstamos.	0.00	0.00	0.00	0.00	0.00	0.00
g5) Inversiones en Fideicomisos, Mandatos y Otros Análogos.	0.00	0.00	0.00	0.00	0.00	0.00
Fideicomiso de Desastres Naturales (informativo)						
g6) Otras Inversiones Financieras	0.00	0.00	0.00	0.00	0.00	0.00
g7) Provisiones para Contingencias y Otras Erogaciones Especiales.	0.00	0.00	0.00	0.00	0.00	0.00
H. Participaciones y Aportaciones.	0.00	0.00	0.00	0.00	0.00	0.00
h1) Participaciones.	0.00	0.00	0.00	0.00	0.00	0.00
h2) Aportaciones.	0.00	0.00	0.00	0.00	0.00	0.00
h3) Convenios.	0.00	0.00	0.00	0.00	0.00	0.00
I. Deuda Pública.	0.00	0.00	0.00	0.00	0.00	0.00
i1) Amortización de la Deuda Pública.	0.00	0.00	0.00	0.00	0.00	0.00
i2) Intereses de la Deuda Pública.	0.00	0.00	0.00	0.00	0.00	0.00
i3) Comisiones de la Deuda Pública.	0.00	0.00	0.00	0.00	0.00	0.00
i4) Gastos de la Deuda Pública.	0.00	0.00	0.00	0.00	0.00	0.00
i5) Costo por Coberturas.	0.00	0.00	0.00	0.00	0.00	0.00
i6) Apoyos Financieros.	0.00	0.00	0.00	0.00	0.00	0.00
i7) Adeudos de Ejercicios Fiscales Anteriores (ADEFAS).	0.00	0.00	0.00	0.00	0.00	0.00
III. Total de Egresos	24,828,737.34	7,972.96	24,836,710.30	4,846,590.81	4,836,012.86	19,990,119.49

C.P. Edras Serrano Pozo
 Delegado Administrativo


NOMBRE DEL ENTE PÚBLICO : Junta Local de Conciliación y Arbitraje del Estado de Chiapas

Estado Analítico del Ejercicio del Presupuesto de Egresos Detallado – LDF 6b.

Clasificación Administrativa

Del 1 de Enero al 31 de marzo de 2022
(PESOS)

Concepto	Egresos					Subejercicio
	Aprobado	Ampliaciones / Reducciones	Modificado	Devengado	Pagado	
I. Gasto No Etiquetado	24,828,737.34	7,972.96	24,836,710.30	4,846,590.81	4,836,012.86	19,990,119.49
Junta Local de Conciliación y Arbitraje del Estado de Chiapas	24,828,737.34	7,972.96	24,836,710.30	4,846,590.81	4,836,012.86	19,990,119.49
II. Gasto Etiquetado	0.00	0.00	0.00	0.00	0.00	0.00
Junta Local de Conciliación y Arbitraje del Estado de Chiapas	0.00	0.00	0.00	0.00	0.00	0.00
III. Total de Egresos	24,828,737.34	7,972.96	24,836,710.30	4,846,590.81	4,836,012.86	19,990,119.49


 C.P. Edras Serrano Pozo
 Delegado Administrativo

NOMBRE DEL ENTE PÚBLICO : Junta Local de Conciliación y Arbitraje del Estado de Chiapas

Estado Analítico del Ejercicio del Presupuesto de Egresos Detallado – LDF 6c.

Clasificación Funcional (Finalidad y Función)

Del 1 de Enero al 31 de marzo de 2022

(PESOS)

Concepto	Egresos					Subejercicio
	Aprobado	Ampliaciones / Reducciones	Modificado	Devengado	Pagado	
I. Gasto No Etiquetado	24,828,737.34	7,972.96	24,836,710.30	4,846,590.81	4,836,012.86	19,990,119.49
A. Gobierno	24,828,737.34	7,972.96	24,836,710.30	4,846,590.81	4,836,012.86	19,990,119.49
a1) Legislación	0.00	0.00	0.00	0.00	0.00	0.00
a2) Justicia	24,828,737.34	7,972.96	24,836,710.30	4,846,590.81	4,836,012.86	19,990,119.49
a3) Coordinación de la Política de Gobierno	0.00	0.00	0.00	0.00	0.00	0.00
a4) Relaciones Exteriores	0.00	0.00	0.00	0.00	0.00	0.00
a5) Asuntos Financieros y Hacendarios	0.00	0.00	0.00	0.00	0.00	0.00
a6) Seguridad Nacional	0.00	0.00	0.00	0.00	0.00	0.00
a7) Asuntos de Orden Público y de Seguridad Interior	0.00	0.00	0.00	0.00	0.00	0.00
a8) Otros Servicios Generales	0.00	0.00	0.00	0.00	0.00	0.00
B. Desarrollo Social	0.00	0.00	0.00	0.00	0.00	0.00
b1) Protección Ambiental	0.00	0.00	0.00	0.00	0.00	0.00
b2) Vivienda y Servicios a la Comunidad	0.00	0.00	0.00	0.00	0.00	0.00
b3) Salud	0.00	0.00	0.00	0.00	0.00	0.00
b4) Recreación, Cultura y Otras Manifestaciones Sociales	0.00	0.00	0.00	0.00	0.00	0.00
b5) Educación	0.00	0.00	0.00	0.00	0.00	0.00
b6) Protección Social	0.00	0.00	0.00	0.00	0.00	0.00
b7) Otros Asuntos Sociales	0.00	0.00	0.00	0.00	0.00	0.00
C. Desarrollo Económico	0.00	0.00	0.00	0.00	0.00	0.00
c1) Asuntos Económicos, Comerciales y Laborales en General	0.00	0.00	0.00	0.00	0.00	0.00
c2) Agropecuaria, Silvicultura, Pesca y Caza	0.00	0.00	0.00	0.00	0.00	0.00
c3) Combustibles y Energía	0.00	0.00	0.00	0.00	0.00	0.00
c4) Minería, Manufacturas y Construcción	0.00	0.00	0.00	0.00	0.00	0.00
c5) Transporte	0.00	0.00	0.00	0.00	0.00	0.00
c6) Comunicaciones	0.00	0.00	0.00	0.00	0.00	0.00
c7) Turismo	0.00	0.00	0.00	0.00	0.00	0.00
c8) Ciencia, Tecnología e Innovación	0.00	0.00	0.00	0.00	0.00	0.00
c9) Otras Industrias y Otros Asuntos Económicos	0.00	0.00	0.00	0.00	0.00	0.00
D. Otras no Clasificadas en Funciones Anteriores	0.00	0.00	0.00	0.00	0.00	0.00
d1) Transac. de la Deuda Pública/Costo Financiero de la Deuda	0.00	0.00	0.00	0.00	0.00	0.00
d2) Transf., Part. y Aport. entre Diferentes Niv. y Ord. de Gob.	0.00	0.00	0.00	0.00	0.00	0.00
d3) Saneamiento del Sistema Financiero	0.00	0.00	0.00	0.00	0.00	0.00
d4) Adeudos de Ejercicios Fiscales Anteriores	0.00	0.00	0.00	0.00	0.00	0.00
II. Gasto Etiquetado	0.00	0.00	0.00	0.00	0.00	0.00
A. Gobierno	0.00	0.00	0.00	0.00	0.00	0.00
a1) Legislación	0.00	0.00	0.00	0.00	0.00	0.00
a2) Justicia	0.00	0.00	0.00	0.00	0.00	0.00
a3) Coordinación de la Política de Gobierno	0.00	0.00	0.00	0.00	0.00	0.00
a4) Relaciones Exteriores	0.00	0.00	0.00	0.00	0.00	0.00
a5) Asuntos Financieros y Hacendarios	0.00	0.00	0.00	0.00	0.00	0.00
a6) Seguridad Nacional	0.00	0.00	0.00	0.00	0.00	0.00
a7) Asuntos de Orden Público y de Seguridad Interior	0.00	0.00	0.00	0.00	0.00	0.00
a8) Otros Servicios Generales	0.00	0.00	0.00	0.00	0.00	0.00
B. Desarrollo Social	0.00	0.00	0.00	0.00	0.00	0.00
b1) Protección Ambiental	0.00	0.00	0.00	0.00	0.00	0.00
b2) Vivienda y Servicios a la Comunidad	0.00	0.00	0.00	0.00	0.00	0.00
b3) Salud	0.00	0.00	0.00	0.00	0.00	0.00
b4) Recreación, Cultura y Otras Manifestaciones Sociales	0.00	0.00	0.00	0.00	0.00	0.00
b5) Educación	0.00	0.00	0.00	0.00	0.00	0.00
b6) Protección Social	0.00	0.00	0.00	0.00	0.00	0.00
b7) Otros Asuntos Sociales	0.00	0.00	0.00	0.00	0.00	0.00
C. Desarrollo Económico	0.00	0.00	0.00	0.00	0.00	0.00
c1) Asuntos Económicos, Comerciales y Laborales en General	0.00	0.00	0.00	0.00	0.00	0.00
c2) Agropecuaria, Silvicultura, Pesca y Caza	0.00	0.00	0.00	0.00	0.00	0.00
c3) Combustibles y Energía	0.00	0.00	0.00	0.00	0.00	0.00
c4) Minería, Manufacturas y Construcción	0.00	0.00	0.00	0.00	0.00	0.00
c5) Transporte	0.00	0.00	0.00	0.00	0.00	0.00
c6) Comunicaciones	0.00	0.00	0.00	0.00	0.00	0.00
c7) Turismo	0.00	0.00	0.00	0.00	0.00	0.00
c8) Ciencia, Tecnología e Innovación	0.00	0.00	0.00	0.00	0.00	0.00
c9) Otras Industrias y Otros Asuntos Económicos	0.00	0.00	0.00	0.00	0.00	0.00
D. Otras no Clasificadas en Funciones Anteriores	0.00	0.00	0.00	0.00	0.00	0.00
d1) Transac. de la Deuda Pública/Costo Financiero de la Deuda	0.00	0.00	0.00	0.00	0.00	0.00
d2) Transf., Part. y Aport. entre Diferentes Niv. y Ord. de Gob.	0.00	0.00	0.00	0.00	0.00	0.00
d3) Saneamiento del Sistema Financiero	0.00	0.00	0.00	0.00	0.00	0.00
d4) Adeudos de Ejercicios Fiscales Anteriores	0.00	0.00	0.00	0.00	0.00	0.00
III. Total de Egresos	24,828,737.34	7,972.96	24,836,710.30	4,846,590.81	4,836,012.86	19,990,119.49

C.P. Edras Serrano Pozo
Delegado Administrativo

NOMBRE DEL ENTE PÚBLICO : Junta Local de Conciliación y Arbitraje del Estado de Chiapas

Estado Analítico del Ejercicio del Presupuesto de Egresos Detallado – LDF 6d.

Clasificación de Servicios Personales por Categoría

Del 1 de Enero al 31 de marzo de 2022

(PESOS)

Concepto	Egresos					Subejercicio
	Aprobado	Ampliaciones / Reducciones	Modificado	Devengado	Pagado	
I. Gasto No Etiquetado	23,691,016.96	7,972.96	23,698,989.92	4,723,248.46	4,723,248.46	18,975,741.46
A. Personal Administrativo y de Servicio Público	23,691,016.96	7,972.96	23,698,989.92	4,723,248.46	4,723,248.46	18,975,741.46
B. Magisterio	0.00	0.00	0.00	0.00	0.00	0.00
C. Servicios de Salud	0.00	0.00	0.00	0.00	0.00	0.00
c1) Personal Administrativo	0.00	0.00	0.00	0.00	0.00	0.00
c2) Personal Médico, Paramédico y Afín	0.00	0.00	0.00	0.00	0.00	0.00
D. Seguridad Pública	0.00	0.00	0.00	0.00	0.00	0.00
E. Gastos Asociados a la Implementación de Nuevas Leyes Federales o Reformas a las mismas	0.00	0.00	0.00	0.00	0.00	0.00
e1) Nombre del Programa o Ley 1	0.00	0.00	0.00	0.00	0.00	0.00
F. Sentencias Laborales Definitivas	0.00	0.00	0.00	0.00	0.00	0.00
II. Gasto Etiquetado	0.00	0.00	0.00	0.00	0.00	0.00
A. Personal Administrativo y de Servicio Público	0.00	0.00	0.00	0.00	0.00	0.00
B. Magisterio	0.00	0.00	0.00	0.00	0.00	0.00
C. Servicios de Salud	0.00	0.00	0.00	0.00	0.00	0.00
c1) Personal Administrativo	0.00	0.00	0.00	0.00	0.00	0.00
c2) Personal Médico, Paramédico y Afín	0.00	0.00	0.00	0.00	0.00	0.00
D. Seguridad Pública	0.00	0.00	0.00	0.00	0.00	0.00
E. Gastos Asociados a la Implementación de Nuevas Leyes Federales o Reformas a las mismas	0.00	0.00	0.00	0.00	0.00	0.00
e1) Nombre del Programa o Ley 1	0.00	0.00	0.00	0.00	0.00	0.00
F. Sentencias Laborales Definitivas	0.00	0.00	0.00	0.00	0.00	0.00
III. Total del Gasto en Servicios Personales	23,691,016.96	7,972.96	23,698,989.92	4,723,248.46	4,723,248.46	18,975,741.46

C.P. Edras Serrano Pozo

Delegado Administrativo


INFORMACIÓN DE ANÁLISIS / INTEGRACIÓN

**APLICACIÓN DEL PRESUPUESTO POR RUBROS
DEL 1 DE ENERO AL 31 DE MARZO DE 2022**

21111 422 JUNTA LOCAL DE CONCILIACIÓN Y ARBITRAJE DEL ESTADO DE CHIAPAS

CONCEPTO	PRESUPUESTO DE EGRESOS					
	APROBADO ANUAL	MODIFICADO	COMPROMETIDO	DEVENGADO	EJERCIDO	PAGADO
RECURSOS PRESUPUESTARIOS						
1000 Servicios Personales	23,240,500.19	23,248,473.15	4,660,996.86	4,660,996.86	4,660,996.86	4,660,996.86
2000 Materiales y Suministros	465,611.39	437,277.65	46,681.10	46,681.10	36,924.88	36,924.88
3000 Servicios Generales	1,122,625.76	1,150,959.50	138,912.85	138,912.85	138,091.12	138,091.12
4000 Transferencias, Asignaciones, Subsidios y Otras Ayudas						
5000 Bienes Muebles, Inmuebles e Intangibles						
6000 Inversión Pública						
7000 Inversiones Financieras y Otras Provisiones						
8000 Participaciones y Aportaciones						
9000 Deuda Pública						
Subtotal	24,828,737.34	24,836,710.30	4,846,590.81	4,846,590.81	4,836,012.86	4,836,012.86
RECURSOS PROPIOS						
1000 Servicios Personales						
2000 Materiales y Suministros						
3000 Servicios Generales						
4000 Transferencias, Asignaciones, Subsidios y Otras Ayudas						
Subtotal						
RECURSOS AJENOS						
1000 Servicios Personales						
2000 Materiales y Suministros						
3000 Servicios Generales						
4000 Transferencias, Asignaciones, Subsidios y Otras Ayudas						
Subtotal						
RECURSOS FEDERALES NO PRESUPUESTARIOS						
1000 Servicios Personales						
2000 Materiales y Suministros						
3000 Servicios Generales						
4000 Transferencias, Asignaciones, Subsidios y Otras Ayudas						
Subtotal						
TOTAL	24,828,737.34	24,836,710.30	4,846,590.81	4,846,590.81	4,836,012.86	4,836,012.86


C.P. Edras Serrano Pozo
 Delegado Administrativo


Dr. En D. Carlos Enrique Martínez Vázquez
 Presidente de la Junta Local de Conciliación y Arbitraje del Estado de Chiapas

JUSTIFICACIÓN A LA APLICACIÓN DEL PRESUPUESTO TOTAL POR RUBROS
DEL 1 DE ENERO AL 31 DE MARZO DE 2022

21111 422 JUNTA LOCAL DE CONCILIACIÓN Y ARBITRAJE DEL ESTADO DE CHIAPAS

La diferencia que existe en el presupuesto ejercido y pagado en relación al devengado del **Capítulo 2000 Materiales y suministros**, por un monto de \$ 9,756.22 se debe a la creación de pasivos pagaderos en el presente ejercicio, por concepto de Materiales y Útiles de Oficina y Materiales y Útiles Consumibles para el Procesamiento en Equipos y Bienes Informáticos, correspondiente a proveedores por pagar de los meses de enero y marzo del presente ejercicio. Y del **Capítulo 3000 Servicios Generales**, por un monto de \$ 821.73, por concepto de retención y contribución por pagar a corto plazo del 10 por ciento de Impuesto Sobre la Renta del Servicio de Arrendamiento de Edificios y Locales del mes de marzo y 2 por ciento Sobre Nóminas del Servicio de Lavandería, Limpieza, Higiene y Fumigación del segundo bimestre del ejercicio 2022.



G.P. Edras Serrano Pozo
Delegado Administrativo



Dr. En D. Carlos Enrique Martínez Vázquez
Presidente de la Junta Local de Conciliación y Arbitraje del
Estado de Chiapas

ANÁLISIS DE LAS PRINCIPALES VARIACIONES Y ADECUACIONES PRESUPUESTALES
DEL 1 DE ENERO AL 31 DE MARZO DE 2022

21111 422 JUNTA LOCAL DE CONCILIACIÓN Y ARBITRAJE DEL ESTADO DE CHIAPAS

PRESUPUESTO DE EGRESOS				VARIACIÓN EN RELACIÓN AL:	
APROBADO ANUAL	AMPLIACIONES / REDUCCIONES	MODIFICADO	DEVENGADO	APROBADO ANUAL	%
1	2	3 = 1+2	4	5 = 4-1	
24,828,737.34	7,972.96	24,836,710.30	4,846,590.81	-19,982,146.53	-80.5

Razón de la variación del Presupuesto Devengado en relación al Aprobado Anual


La variación que presenta este organismo público representa en gran parte el subejercicio por un monto de \$ 19,990,119.49; con una variante por ampliación líquida al presupuesto de egresos por un monto de \$ 7,972.96.

Integración de la Modificación al Presupuesto de Egresos (Ampliaciones/Reducciones)

Ampliación Líquida por un monto de \$ 7,972.96

|Para complementar la partida 14401, para el pago de las "Cuotas para el Seguro de Vida".


C.P. Edras Serrano Pozo
 Delegado Administrativo


Dr. En D. Carlos Enrique de Martínez Vázquez
 Presidente de la Junta Local de Conciliación y Arbitraje del
 Estado de Chiapas

**COMPARATIVO DEL PRESUPUESTO DEVENGADO POR OBJETO DEL GASTO
DEL 1 DE ENERO AL 31 DE MARZO DE 2022**

21111 422 JUNTA LOCAL DE CONCILIACIÓN Y ARBITRAJE DEL ESTADO DE CHIAPAS

PRESUPUESTO DEVENGADO			INCREMENTO/DECREMENTO	ANÁLISIS DEL INCREMENTO Y/O DECREMENTO POR CAPÍTULO DE GASTO
OBJETO DEL GASTO	EJERCICIO			
	2021	2022		
TOTAL	3,673,780.09	4,846,590.81	1,172,810.72	
1000 Servicios Personales	3,466,552.41	4,660,996.86	1,194,444.45	El incremento en este rubro se debe al pago de salarios y otras prestaciones, derivado del incremento salarial del ejercicio 2021 y por el pago de sueldos y salarios al primer trimestre del personal adscrito a este organismo público.
2000 Materiales y Suministros	112,251.22	46,681.10	-65,570.12	El decremento en este rubro se debe a partidas de gastos de operación que se calendarizaron al segundo trimestre, debido a la existencia de materiales para el inicio de operaciones del ejercicio 2022.
3000 Servicios Generales	68,795.28	138,912.85	70,117.57	El incremento en este rubro se debe principalmente al pago de impuesto sobre nóminas y contribución adicional al impuesto al primer bimestre de servicios personales.
4000 Transferencias, Asignaciones, Subsidios y Otras Ayudas	26,181.18		-26,181.18	El decremento en este rubro se debe que al cierre de marzo, no se ha solventado el pago complementario del I.S.S. del personal basificado del ejercicio 2022.
5000 Bienes Muebles, Inmuebles e Intangibles				
6000 Inversión Pública				
7000 Inversiones Financieras y Otras Provisiones				
8000 Participaciones y Aportaciones				
9000 Deuda Pública (ADEFAS)				



C.P. Edras Serrano Pozo
Delegado Administrativo



Dr. En D. Carlos Enrique Martínez Vázquez
Presidente de la Junta Local de Conciliación y Arbitraje del Estado de Chiapas

REPORTES PRESUPUESTALES



ESTADO DEL EJERCICIO DEL PRESUPUESTO
CIERRE A MARZO DE 2022
 Junta Local de Conciliación y Arbitraje del Estado de Chiapas

(Pesos)

Página 1 de 1
 Fecha de Impresión: 06/04/2022 3:58:10 p.m.

CAPÍTULOS / CONCEPTOS	PRESUPUESTO AUTORIZADO				COMPROMETIDO	DEVENGADO	EJERCIDO	PAGADO	Variación Nominal	
	PRESUPUESTO DE EGRESOS APROBADO	AMPLIACIONES	REDUCCIONES	MODIFICADO					Modificado Comprometido	Modificado Devengado
TOTAL	5,256,821.11	1,916,650.52	24,930.06	7,148,541.57	4,846,590.81	4,846,590.81	4,836,012.86	4,836,012.86	2,301,950.76	2,301,950.76
Servicios Personales.	4,931,656.44	1,916,650.52	0.00	6,848,306.96	4,660,996.86	4,660,996.86	4,660,996.86	4,660,996.86	2,187,310.10	2,187,310.10
Remuneraciones al Personal de Carácter Permanente.	2,549,078.31	0.00	0.00	2,549,078.31	2,462,482.64	2,462,482.64	2,462,482.64	2,462,482.64	86,595.67	86,595.67
Remuneraciones Adicionales y Especiales.	1,045,932.51	0.00	0.00	1,045,932.51	1,026,261.94	1,026,261.94	1,026,261.94	1,026,261.94	19,670.57	19,670.57
Seguridad Social.	484,067.84	0.00	0.00	484,067.84	357,154.76	357,154.76	357,154.76	357,154.76	126,913.08	126,913.08
Otras Prestaciones Sociales y Económicas.	610,044.00	1,916,650.52	0.00	2,526,694.52	587,371.91	587,371.91	587,371.91	587,371.91	1,939,322.61	1,939,322.61
Pago de Estímulos a Servidores Públicos.	242,533.78	0.00	0.00	242,533.78	227,725.61	227,725.61	227,725.61	227,725.61	14,808.17	14,808.17
Materiales y Suministros.	90,607.01	0.00	0.00	90,607.01	46,681.10	46,681.10	36,924.88	36,924.88	43,925.91	43,925.91
Materiales de Administración, Emisión de Documentos y Artículos Oficiales.	90,607.01	0.00	0.00	90,607.01	46,681.10	46,681.10	36,924.88	36,924.88	43,925.91	43,925.91
Servicios Generales.	234,557.66	0.00	24,930.06	209,627.60	138,912.85	138,912.85	138,091.12	138,091.12	70,714.75	70,714.75
Servicios Básicos.	36,776.00	0.00	4,545.32	32,230.68	14,153.33	14,153.33	14,153.33	14,153.33	18,077.35	18,077.35
Servicios de Arrendamiento.	96,475.67	0.00	10,732.32	85,743.35	45,743.20	45,743.20	45,065.84	45,065.84	40,000.15	40,000.15
Servicios de Instalación, Reparación, Mantenimiento y Conservación.	30,000.00	0.00	6,301.20	23,698.80	15,799.20	15,799.20	15,654.83	15,654.83	7,899.60	7,899.60
Servicios de Traslado y Viáticos.	4,851.22	0.00	3,351.22	1,500.00	965.52	965.52	965.52	965.52	534.48	534.48
Otros Servicios Generales.	66,454.77	0.00	0.00	66,454.77	62,251.60	62,251.60	62,251.60	62,251.60	4,203.17	4,203.17

Dr. en D. Carlos Enrique Martínez Vázquez

Presidente de la Junta Local de Conciliación y Arbitraje del Edo de Chiapas



GOBIERNO CONSTITUCIONAL DEL ESTADO DE CHIAPAS

SECRETARÍA DE HACIENDA

Análisis de Partidas por Clasificación Administrativa

SISTEMA PRESUPUESTARIO 2022

(PESOS)

CIERRE DE MARZO

EP-01

Página 1 de 3

2.1.1.1.1.422 Junta Local de Conciliación y Arbitraje del Estado de Chiapas

jueves, 31 de marzo de 2022

UR	FI	FSF	SSFPS	PP	OA	AI	PT	MPIO	GA	COGC	GASTO	GTO	AG	TG	TR	FF	SFTE	RM	PF	CP	DM	DESCRIPCIÓN	Presupuesto Aprobado	Modificación Neta	Presupuesto Modificado	Presupuesto Liberado	Presupuesto por Liberar	Presupuesto Ministrado	Presupuesto Comprometido	Presupuesto Devengado	Presupuesto Ejercido	Presupuesto Pagado	Subejercicio											
Gran Total																							24,826,737.34	7,972.96	24,836,710.30	24,820,710.30	16,000.00	7,148,541.57	4,846,590.81	4,846,590.81	4,836,012.86	4,836,012.86	4,836,012.86	4,836,012.86	4,836,012.86	4,836,012.86	4,836,012.86	4,836,012.86	4,836,012.86	4,836,012.86	4,836,012.86	4,836,012.86	4,836,012.86	19,990,119.49
Total																							24,826,737.34	7,972.96	24,836,710.30	24,820,710.30	16,000.00	7,148,541.57	4,846,590.81	4,846,590.81	4,836,012.86	4,836,012.86	4,836,012.86	4,836,012.86	4,836,012.86	4,836,012.86	4,836,012.86	4,836,012.86	4,836,012.86	4,836,012.86	4,836,012.86	4,836,012.86	4,836,012.86	19,990,119.49
01	1	2	1	1	A	020	01	M07	G001	000	G	0	3000									Implementación de la Igualdad de Género	23,000.00	0.00	23,000.00	11,000.00	12,000.00	1,500.00	965.52	965.52	965.52	965.52	22,034.48											
01	1	2	1	1	A	020	01	M07	G001	000	G	0	3000									Servicios Generales.	23,000.00	0.00	23,000.00	11,000.00	12,000.00	1,500.00	965.52	965.52	965.52	965.52	22,034.48											
01	1	2	1	1	A	020	01	M07	G001	000	G	0	33401	00	22	1	1	5	5	28	C0070	2022	1	Servicios para Capacitación a Servidores Públicos.	12,000.00	0.00	12,000.00	0.00	12,000.00	0.00	0.00	0.00	0.00	0.00	12,000.00									
01	1	2	1	1	A	020	01	M07	G001	000	G	0	33606	00	22	1	1	5	5	28	C0070	2022	1	Servicios de Digitalización.	2,000.00	0.00	2,000.00	2,000.00	0.00	0.00	0.00	0.00	0.00	0.00	2,000.00									
01	1	2	1	1	A	020	01	M07	G001	000	G	0	37511	00	22	1	1	5	5	28	C0070	2022	1	Viáticos Nacionales.	9,000.00	0.00	9,000.00	0.00	9,000.00	1,500.00	965.52	965.52	965.52	965.52	8,034.48									
01	1	2	1	1	A	030	01	C05	A001	000	A	0	2000									Impartición de Justicia Laboral, Cumplimiento y Aplicación de las leyes	24,805,737.34	7,972.96	24,813,710.30	24,809,710.30	4,000.00	7,147,041.57	4,845,625.29	4,845,625.29	4,835,047.34	4,835,047.34	19,968,051.01											
01	1	2	1	1	A	030	01	C05	A001	000	A	0	2000									Materiales y Suministros.	465,611.39	-28,333.74	437,277.65	437,277.65	0.00	46,607.01	46,681.10	46,681.10	36,924.88	36,924.88	390,356.55											
01	1	2	1	1	A	030	01	C05	A001	000	A	0	21101	00	22	1	1	5	5	28	C0080	2022	1	Materiales y Útiles de Oficina.	115,558.42	0.00	115,558.42	0.00	115,558.42	0.00	39,899.19	17,920.59	8,595.89	8,595.89	97,673.83									
01	1	2	1	1	A	030	01	C05	A001	000	A	0	21201	00	22	1	1	5	5	28	C0080	2022	1	Materiales y Útiles de Impresión y Reproducción.	119,920.80	-13,324.53	106,596.27	106,596.27	0.00	0.00	0.00	0.00	0.00	0.00	106,596.27									
01	1	2	1	1	A	030	01	C05	A001	000	A	0	21401	00	22	1	1	5	5	28	C0080	2022	1	Materiales y Útiles Consumibles para el Procesamiento en Equipos y Bienes Informáticos.	131,790.61	-10,949.21	120,841.40	120,841.40	0.00	32,847.63	26,196.21	26,196.21	25,764.69	25,764.69	94,251.19									
01	1	2	1	1	A	030	01	C05	A001	000	A	0	21601	00	22	1	1	5	5	28	C0080	2022	1	Material de Limpieza.	53,694.74	0.00	53,694.74	53,694.74	0.00	17,910.19	2,564.30	2,564.30	2,564.30	2,564.30	51,130.44									
01	1	2	1	1	A	030	01	C05	A001	000	A	0	26111	00	22	1	1	5	5	28	C0080	2022	1	Combustibles.	36,540.00	-4,060.00	32,480.00	32,480.00	0.00	0.00	0.00	0.00	0.00	0.00	32,480.00									
01	1	2	1	1	A	030	01	C05	A001	000	A	0	29401	00	22	1	1	5	5	28	C0080	2022	1	Refacciones y Accesorios para Equipo de Cómputo y Telecomunicaciones.	3,217.22	0.00	3,217.22	3,217.22	0.00	0.00	0.00	0.00	0.00	0.00	3,217.22									
01	1	2	1	1	A	030	01	C05	A001	000	A	0	29601	00	22	1	1	5	5	28	C0080	2022	1	Refacciones y Accesorios Menores de Equipo de Transporte.	5,289.60	0.00	5,289.60	5,289.60	0.00	0.00	0.00	0.00	0.00	0.00	5,289.60									
01	1	2	1	1	A	030	01	C05	A001	000	A	0	3000									Servicios Generales.	649,108.99	28,333.74	677,442.73	673,442.73	4,000.00	143,622.83	75,695.73	75,695.73	74,874.00	74,874.00	601,570.00											
01	1	2	1	1	A	030	01	C05	A001	000	A	0	31101	00	22	1	1	5	5	28	C0070	2022	1	Servicio de Energía Eléctrica.	58,932.00	0.00	58,932.00	58,932.00	0.00	15,644.00	4,893.00	4,893.00	4,893.00	4,893.00	54,039.00									
01	1	2	1	1	A	030	01	C05	A001	000	A	0	31301	00	22	1	1	5	5	28	C0070	2022	1	Servicio de Agua.	1,200.00	0.00	1,200.00	1,200.00	0.00	300.00	0.00	0.00	0.00	0.00	1,200.00									
01	1	2	1	1	A	030	01	C05	A001	000	A	0	31401	00	22	1	1	5	5	28	C0070	2022	1	Servicio Telefónico Convencional.	35,568.00	-1,404.68	34,163.32	34,163.32	0.00	7,487.32	6,831.29	6,831.29	6,831.29	6,831.29	27,332.03									
01	1	2	1	1	A	030	01	C05	A001	000	A	0	31603	00	22	1	1	5	5	28	C0070	2022	1	Servicio de Internet.	18,960.00	-1,540.64	17,419.36	17,419.36	0.00	2,199.36	2,429.04	2,429.04	2,429.04	2,429.04	14,990.32									
01	1	2	1	1	A	030	01	C05	A001	000	A	0	31801	00	22	1	1	5	5	28	C0070	2022	1	Servicio Postal.	15,864.00	5,328.11	21,192.11	21,192.11	0.00	1,600.00	0.00	0.00	0.00	0.00	21,192.11									
01	1	2	1	1	A	030	01	C05	A001	000	A	0	32201	00	22	1	1	5	5	28	C0070	2022	1	Arrendamiento de Edificios y Locales.	158,682.24	-59,027.76	99,654.48	99,654.48	0.00	28,938.24	28,938.24	28,938.24	28,260.88	28,260.88	70,716.24									
01	1	2	1	1	A	030	01	C05	A001	000	A	0	32304	00	22	1	1	5	5	28	C0070	2022	1	Arrendamiento de Equipo de Administración.	218,601.91	0.00	218,601.91	218,601.91	0.00	56,805.11	16,804.96	16,804.96	16,804.96	16,804.96	201,796.95									
01	1	2	1	1	A	030	01	C05	A001	000	A	0	33801	00	22	1	1	5	5	28	C0070	2022	1	Servicios de Vigilancia.	0.00	60,480.00	60,480.00	60,480.00	0.00	0.00	0.00	0.00	0.00	0.00	60,480.00									
01	1	2	1	1	A	030	01	C05	A001	000	A	0	34501	00	22	1	1	5	5	28	C0070	2022	1	Seguro de Bienes Patrimoniales.	4,000.00	0.00	4,000.00	4,000.00	0.00	0.00	0.00	0.00	0.00	0.00	4,000.00									
01	1	2	1	1	A	030	01	C05	A001	000	A	0	35501	00	22	1	1	5	5	28	C0070	2022	1	Mantenimiento, Conservación y Reparación de Vehículos Terrestres, Aéreos, Marítimos, Lacustres y Fluviales.	6,000.00	0.00	6,000.00	6,000.00	0.00	0.00	0.00	0.00	0.00	0.00	6,000.00									
01	1	2	1	1	A	030	01	C05	A001	000	A	0	35701	00	22	1	1	5	5	28	C0080	2022	1	Mantenimiento y Conservación de Maquinaria y Equipo.	0.00	28,333.74	28,333.74	28,333.74	0.00	0.00	0.00	0.00	0.00	0.00	28,333.74									
01	1	2	1	1	A	030	01	C05	A001	000	A	0	35801	00	22	1	1	5	5	28	C0070	2022	1	Servicios de Lavandería, Limpieza, Higiene y Fumigación.	120,000.00	-6,301.20	113,698.80	113,698.80	0.00	23,698.80	15,799.20	15,799.20	15,654.83	15,654.83	97,899.60									
01	1	2	1	1	A	030	01	C05	A001	000	A	0	37511	00	22	1	1	5	5	28	C0070	2022	1	Viáticos Nacionales.	9,350.84	2,466.17	11,817.01	11,817.01	0.00	0.00	0.00	0.00	0.00	0.00	11,817.01									
01	1	2	1	1	A	030	01	C05	A001	000	A	0	39202	00	22	1	1	5	5	28	C0070	2022	1	Otros Impuestos y Derechos.	1,950.00	0.00	1,950.00	1,950.00	0.00	1,950.00	0.00	0.00	0.00	0.00	1,950.00									
01	1	2	1	1	A	030	01	C05	A001	019	A	1	1000									Servicios Personales.	1,119,943.09	-578,584.29	541,358.80	541,358.80	0.00	228,572.16	223,257.93	223,257.93	223,257.93	223,257.93	318,100.87											
01	1	2	1	1	A	030	01	C05	A001	019	A	1	11304	00	22																													



GOBIERNO CONSTITUCIONAL DEL ESTADO DE CHIAPAS

SECRETARÍA DE HACIENDA

Análítico de Partidas por Clasificación Administrativa

SISTEMA PRESUPUESTARIO 2022

(PESOS)

CIERRE DE MARZO

EP-01

Página 2 de 3

2.1.1.1.1.422 Junta Local de Conciliación y Arbitraje del Estado de Chiapas

jueves, 31 de marzo de 2022

Table with columns: UR FI FSF SSF S PP OA AI PT MPIO GA COGC GASTO GTO AG TG TR FF S FTE RM PF CP DM DESCRIPCIÓN Presupuesto Aprobado Modificación Meta Presupuesto Modificado Presupuesto Liberado Presupuesto por Liberar Presupuesto Ministrado Presupuesto Comprometido Presupuesto Devengado Presupuesto Ejercido Presupuesto Pagado Subejercicio

Handwritten signatures and marks at the bottom of the page.



GOBIERNO CONSTITUCIONAL DEL ESTADO DE CHIAPAS

SECRETARÍA DE HACIENDA

Analítico de Partidas por Clasificación Administrativa

SISTEMA PRESUPUESTARIO 2022

(PESOS)

CIERRE DE MARZO

2.1.1.1.1.422 Junta Local de Conciliación y Arbitraje del Estado de Chiapas

jueves, 31 de marzo de 2022

Table with columns: UR FI FSF SSFP PP OA AI PT MPIO GA COGC GASTO GTO AG TG TR FF SFTF RM PF CP DM DESCRIPCIÓN Presupuesto Aprobado Modificación Neta Presupuesto Modificado Presupuesto Liberado Presupuesto por Liberar Presupuesto Ministrado Presupuesto Comprometido Presupuesto Devengado Presupuesto Ejercido Presupuesto Pagado Subejercicio

C.P. Edras Serrano Pozo
Delegado Administrativo

Dr. en D. Carlos Enrique Martínez Vázquez
Presidente de la Junta Local de Conciliación y Arbitraje del Estado de Chiapas



GOBIERNO CONSTITUCIONAL DEL ESTADO DE CHIAPAS
SECRETARÍA DE HACIENDA

Por Capítulos, Concepto, Partida Genérica y Partida Específica por Clasificación Administrativa
SISTEMA PRESUPUESTARIO 2022
(PESOS)
CIERRE DE MARZO

EP-03

Página 1 de 3

jueves, 31 de marzo de 2022

2.1.1.1.1.422 Junta Local de Conciliación y Arbitraje del Estado de Chiapas

Capítulo/Concepto/ Partida/Gasto	Descripción	Presupuesto Aprobado	Modificación Neta	Presupuesto Modificado	Presupuesto Liberado	Presupuesto por Liberar	Presupuesto Ministrado	Presupuesto Comprometido	Presupuesto Devengado	Presupuesto Ejercido	Presupuesto Pagado	Subejercicio
INSTITUCIONALES		24,828,737.34	7,972.96	24,836,710.30	24,820,710.30	16,000.00	7,148,541.57	4,846,590.81	4,846,590.81	4,836,012.86	4,836,012.86	19,990,119.49
1000	Servicios Personales.	23,240,500.19	7,972.96	23,248,473.15	23,248,473.15	0.00	6,848,306.96	4,660,996.86	4,660,996.86	4,660,996.86	4,660,996.86	18,587,476.29
1100	Remuneraciones al Personal de Carácter Permanente.	10,196,313.27	-1,023,596.31	9,172,716.96	9,172,716.96	0.00	2,549,078.31	2,462,482.64	2,462,482.64	2,462,482.64	2,462,482.64	6,710,234.32
1103	Sueldos Base al Personal Permanente.	10,196,313.27	-1,023,596.31	9,172,716.96	9,172,716.96	0.00	2,549,078.31	2,462,482.64	2,462,482.64	2,462,482.64	2,462,482.64	6,710,234.32
11304	Sueldo al Personal de Confianza.	7,805,027.93	-1,023,596.31	6,781,431.62	6,781,431.62	0.00	1,951,256.97	1,897,744.61	1,897,744.61	1,897,744.61	1,897,744.61	4,883,687.01
11311	Sueldo al Personal Sindicalizado.	2,391,285.34	0.00	2,391,285.34	2,391,285.34	0.00	597,821.34	564,738.03	564,738.03	564,738.03	564,738.03	1,826,547.31
1300	Remuneraciones Adicionales y Especiales.	7,264,506.19	-367,880.86	6,896,625.33	6,896,625.33	0.00	1,045,932.51	1,026,261.94	1,026,261.94	1,026,261.94	1,026,261.94	5,870,363.39
131	Primas por Años de Servicios Efectivos Prestados.	166,920.00	0.00	166,920.00	166,920.00	0.00	41,730.00	39,645.00	39,645.00	39,645.00	39,645.00	127,275.00
13101	Prima Quinquenal por Años de Servicios Efectivos Prestados.	166,920.00	0.00	166,920.00	166,920.00	0.00	41,730.00	39,645.00	39,645.00	39,645.00	39,645.00	127,275.00
132	Primas de Vacaciones, Dominical y Gratificación de Fin de Año.	2,411,307.81	-26,683.95	2,384,623.86	2,384,623.86	0.00	0.00	0.00	0.00	0.00	0.00	2,384,623.86
13201	Primas de Vacaciones y Dominical.	277,407.10	-26,683.95	250,723.15	250,723.15	0.00	0.00	0.00	0.00	0.00	0.00	250,723.15
13202	Aguinaldo o Gratificación de Fin de Año.	2,133,900.71	0.00	2,133,900.71	2,133,900.71	0.00	0.00	0.00	0.00	0.00	0.00	2,133,900.71
134	Compensaciones.	4,686,278.38	-341,196.91	4,345,081.47	4,345,081.47	0.00	1,004,202.51	986,616.94	986,616.94	986,616.94	986,616.94	3,358,464.53
13420	Compensaciones por Servicios Especiales.	3,035,273.08	-341,196.91	2,694,076.17	2,694,076.17	0.00	650,415.66	632,830.09	632,830.09	632,830.09	632,830.09	2,061,246.08
13434	Compensación Complementaria por Servicios Especiales.	1,651,005.30	0.00	1,651,005.30	1,651,005.30	0.00	353,786.85	353,786.85	353,786.85	353,786.85	353,786.85	1,297,218.45
1400	Seguridad Social.	1,989,690.95	-89,184.62	1,900,506.33	1,900,506.33	0.00	484,067.84	357,154.76	357,154.76	357,154.76	357,154.76	1,543,351.57
141	Aportaciones de Seguridad Social.	1,770,872.11	-97,157.58	1,673,714.53	1,673,714.53	0.00	442,718.03	319,336.50	319,336.50	319,336.50	319,336.50	1,354,378.03
14103	Aportaciones al IMSS.	760,769.59	-97,157.58	663,612.01	663,612.01	0.00	190,192.40	120,517.48	120,517.48	120,517.48	120,517.48	543,094.53
14114	Aportaciones al ISSTECH.	1,010,102.52	0.00	1,010,102.52	1,010,102.52	0.00	252,525.63	196,819.02	196,819.02	196,819.02	196,819.02	811,283.50
142	Aportaciones a Fondos de Vivienda.	157,749.02	0.00	157,749.02	157,749.02	0.00	26,291.50	24,507.02	24,507.02	24,507.02	24,507.02	133,242.00
14202	Aportaciones al INFONAVIT.	157,749.02	0.00	157,749.02	157,749.02	0.00	26,291.50	24,507.02	24,507.02	24,507.02	24,507.02	133,242.00
144	Aportaciones para Seguros.	61,069.82	7,972.96	69,042.78	69,042.78	0.00	15,058.31	13,311.24	13,311.24	13,311.24	13,311.24	55,731.54
14401	Cuotas para el Seguro de Vida.	61,069.82	7,972.96	69,042.78	69,042.78	0.00	15,058.31	13,311.24	13,311.24	13,311.24	13,311.24	55,731.54
1500	Otras Prestaciones Sociales y Económicas.	2,440,176.00	1,657,234.75	4,097,410.75	4,097,410.75	0.00	2,526,694.52	587,371.91	587,371.91	587,371.91	587,371.91	3,510,038.84
152	Indemnizaciones.	0.00	1,916,650.52	1,916,650.52	1,916,650.52	0.00	1,916,650.52	0.00	0.00	0.00	0.00	1,916,650.52
15202	Pago de Liquidaciones.	0.00	1,916,650.52	1,916,650.52	1,916,650.52	0.00	1,916,650.52	0.00	0.00	0.00	0.00	1,916,650.52
159	Otras Prestaciones Sociales y Económicas.	2,440,176.00	-259,415.77	2,180,760.23	2,180,760.23	0.00	610,044.00	587,371.91	587,371.91	587,371.91	587,371.91	1,593,388.32
15906	Previsión Social Múltiple.	2,440,176.00	-259,415.77	2,180,760.23	2,180,760.23	0.00	610,044.00	587,371.91	587,371.91	587,371.91	587,371.91	1,593,388.32
1700	Pago de Estímulos a Servidores Públicos.	1,349,813.78	-168,600.00	1,181,213.78	1,181,213.78	0.00	242,533.78	227,725.61	227,725.61	227,725.61	227,725.61	953,488.17
171	Estímulos.	1,349,813.78	-168,600.00	1,181,213.78	1,181,213.78	0.00	242,533.78	227,725.61	227,725.61	227,725.61	227,725.61	953,488.17
17102	Estímulos al Personal Operativo.	600,713.78	-43,200.00	557,513.78	557,513.78	0.00	242,533.78	227,725.61	227,725.61	227,725.61	227,725.61	329,788.17
17103	Incentivos al Personal.	749,100.00	-125,400.00	623,700.00	623,700.00	0.00	0.00	0.00	0.00	0.00	0.00	623,700.00
2000	Materiales y Suministros.	465,611.39	-28,333.74	437,277.65	437,277.65	0.00	90,607.01	46,681.10	46,681.10	36,924.88	36,924.88	390,596.55
2100	Materiales de Administración, Emisión de Documentos y Artículos Oficiales.	420,564.57	-24,273.74	396,290.83	396,290.83	0.00	90,607.01	46,681.10	46,681.10	36,924.88	36,924.88	349,609.73
211	Materiales, Útiles y Equipos Menores de Oficina.	115,558.42	0.00	115,558.42	115,558.42	0.00	39,849.19	17,920.59	17,920.59	8,595.89	8,595.89	97,637.83
21101	Materiales y Útiles de Oficina.	115,558.42	0.00	115,558.42	115,558.42	0.00	39,849.19	17,920.59	17,920.59	8,595.89	8,595.89	97,637.83
212	Materiales y Útiles de Impresión y Reproducción.	119,920.80	-13,324.53	106,596.27	106,596.27	0.00	0.00	0.00	0.00	0.00	0.00	106,596.27
21201	Materiales y Útiles de Impresión y Reproducción.	119,920.80	-13,324.53	106,596.27	106,596.27	0.00	0.00	0.00	0.00	0.00	0.00	106,596.27
214	Materiales, Útiles y Equipos Menores de Tecnologías de la Información y Comunicaciones.	131,390.61	-10,949.21	120,441.40	120,441.40	0.00	32,847.63	26,196.21	26,196.21	25,764.69	25,764.69	94,245.19
21401	Materiales y Útiles Consumibles para el Procesamiento en Equipos y Bienes Informáticos.	131,390.61	-10,949.21	120,441.40	120,441.40	0.00	32,847.63	26,196.21	26,196.21	25,764.69	25,764.69	94,245.19
216	Material de Limpieza.	53,694.74	0.00	53,694.74	53,694.74	0.00	17,910.19	2,564.30	2,564.30	2,564.30	2,564.30	51,130.44



GOBIERNO CONSTITUCIONAL DEL ESTADO DE CHIAPAS
SECRETARÍA DE HACIENDA

Por Capítulos, Concepto, Partida Genérica y Partida Específica por Clasificación Administrativa
SISTEMA PRESUPUESTARIO 2022
(PESOS)
CIERRE DE MARZO

EP-03

Página 2 de 3

jueves, 31 de marzo de 2022

2.1.1.1.1.422 Junta Local de Conciliación y Arbitraje del Estado de Chiapas

Capítulo/Concepto/ Partida/Gasto	Descripción	Presupuesto Aprobado	Modificación Neta	Presupuesto Modificado	Presupuesto Liberado	Presupuesto por Liberar	Presupuesto Ministrado	Presupuesto Comprometido	Presupuesto Devengado	Presupuesto Ejercido	Presupuesto Pagado	Subejercicio
21601	Material de Limpieza.	53,694.74	0.00	53,694.74	53,694.74	0.00	17,910.19	2,564.30	2,564.30	2,564.30	2,564.30	51,130.44
2600	Combustibles, Lubricantes y Aditivos.	36,540.00	-4,060.00	32,480.00	32,480.00	0.00	0.00	0.00	0.00	0.00	0.00	32,480.00
261	Combustibles, Lubricantes y Aditivos.	36,540.00	-4,060.00	32,480.00	32,480.00	0.00	0.00	0.00	0.00	0.00	0.00	32,480.00
26111	Combustibles.	36,540.00	-4,060.00	32,480.00	32,480.00	0.00	0.00	0.00	0.00	0.00	0.00	32,480.00
2900	Herramientas, Refacciones y Accesorios Menores.	8,506.82	0.00	8,506.82	8,506.82	0.00	0.00	0.00	0.00	0.00	0.00	8,506.82
294	Refacciones y Accesorios Menores para Equipo de Cómputo y Tecnologías de la Información.	3,217.22	0.00	3,217.22	3,217.22	0.00	0.00	0.00	0.00	0.00	0.00	3,217.22
29401	Refacciones y Accesorios para Equipo de Cómputo y Telecomunicaciones.	3,217.22	0.00	3,217.22	3,217.22	0.00	0.00	0.00	0.00	0.00	0.00	3,217.22
296	Refacciones y Accesorios Menores de Equipo de Transporte.	5,289.60	0.00	5,289.60	5,289.60	0.00	0.00	0.00	0.00	0.00	0.00	5,289.60
29601	Refacciones y Accesorios Menores de Equipo de Transporte.	5,289.60	0.00	5,289.60	5,289.60	0.00	0.00	0.00	0.00	0.00	0.00	5,289.60
3000	Servicios Generales.	1,122,625.76	28,333.74	1,150,959.50	1,134,959.50	16,000.00	209,627.60	138,912.85	138,912.85	138,091.12	138,091.12	1,012,046.65
3100	Servicios Básicos.	130,524.00	2,382.79	132,906.79	132,906.79	0.00	32,230.68	14,153.33	14,153.33	14,153.33	14,153.33	118,753.46
311	Energía Eléctrica.	58,932.00	0.00	58,932.00	58,932.00	0.00	19,644.00	4,893.00	4,893.00	4,893.00	4,893.00	54,039.00
31101	Servicio de Energía Eléctrica.	58,932.00	0.00	58,932.00	58,932.00	0.00	19,644.00	4,893.00	4,893.00	4,893.00	4,893.00	54,039.00
313	Agua.	1,200.00	0.00	1,200.00	1,200.00	0.00	300.00	0.00	0.00	0.00	0.00	1,200.00
31301	Servicio de Agua.	1,200.00	0.00	1,200.00	1,200.00	0.00	300.00	0.00	0.00	0.00	0.00	1,200.00
314	Telefonía Tradicional.	35,568.00	-1,404.68	34,163.32	34,163.32	0.00	7,487.32	6,831.29	6,831.29	6,831.29	6,831.29	27,332.03
31401	Servicio Telefónico Convencional.	35,568.00	-1,404.68	34,163.32	34,163.32	0.00	7,487.32	6,831.29	6,831.29	6,831.29	6,831.29	27,332.03
316	Servicios de Telecomunicaciones y Satélites.	18,960.00	-1,540.64	17,419.36	17,419.36	0.00	3,199.36	2,429.04	2,429.04	2,429.04	2,429.04	14,990.32
31603	Servicios de Internet.	18,960.00	-1,540.64	17,419.36	17,419.36	0.00	3,199.36	2,429.04	2,429.04	2,429.04	2,429.04	14,990.32
318	Servicios Postales y Telegráficos.	15,864.00	5,328.11	21,192.11	21,192.11	0.00	1,600.00	0.00	0.00	0.00	0.00	21,192.11
31801	Servicio Postal.	15,864.00	5,328.11	21,192.11	21,192.11	0.00	1,600.00	0.00	0.00	0.00	0.00	21,192.11
3200	Servicios de Arrendamiento.	377,284.15	-59,027.76	318,256.39	318,256.39	0.00	85,743.35	45,743.20	45,743.20	45,065.84	45,065.84	272,513.19
322	Arrendamiento de Edificios.	158,682.24	-59,027.76	99,654.48	99,654.48	0.00	28,938.24	28,938.24	28,938.24	28,260.88	28,260.88	70,716.24
32201	Arrendamiento de Edificios y Locales.	158,682.24	-59,027.76	99,654.48	99,654.48	0.00	28,938.24	28,938.24	28,938.24	28,260.88	28,260.88	70,716.24
323	Arrendamiento de Mobiliario y Equipo de Administración, Educacional y Recreativo.	218,601.91	0.00	218,601.91	218,601.91	0.00	56,805.11	16,804.96	16,804.96	16,804.96	16,804.96	201,796.95
32304	Arrendamiento de Equipo de Administración.	218,601.91	0.00	218,601.91	218,601.91	0.00	56,805.11	16,804.96	16,804.96	16,804.96	16,804.96	201,796.95
3300	Servicios Profesionales, Científicos, Técnicos y Otros Servicios.	14,000.00	60,480.00	74,480.00	62,480.00	12,000.00	0.00	0.00	0.00	0.00	0.00	74,480.00
334	Servicios de Capacitación.	12,000.00	0.00	12,000.00	0.00	12,000.00	0.00	0.00	0.00	0.00	0.00	12,000.00
33401	Servicios para Capacitación a Servidores Públicos.	12,000.00	0.00	12,000.00	0.00	12,000.00	0.00	0.00	0.00	0.00	0.00	12,000.00
336	Servicios de Apoyo Administrativo, Traducción, Fotocopiado e Impresión.	2,000.00	0.00	2,000.00	2,000.00	0.00	0.00	0.00	0.00	0.00	0.00	2,000.00
33606	Servicios de Digitalización.	2,000.00	0.00	2,000.00	2,000.00	0.00	0.00	0.00	0.00	0.00	0.00	2,000.00
338	Servicios de Vigilancia.	0.00	60,480.00	60,480.00	60,480.00	0.00	0.00	0.00	0.00	0.00	0.00	60,480.00
33801	Servicios de Vigilancia.	0.00	60,480.00	60,480.00	60,480.00	0.00	0.00	0.00	0.00	0.00	0.00	60,480.00
3400	Servicios Financieros, Bancarios y Comerciales.	4,000.00	0.00	4,000.00	0.00	4,000.00	0.00	0.00	0.00	0.00	0.00	4,000.00
345	Seguro de Bienes Patrimoniales.	4,000.00	0.00	4,000.00	0.00	4,000.00	0.00	0.00	0.00	0.00	0.00	4,000.00
34501	Seguro de Bienes Patrimoniales.	4,000.00	0.00	4,000.00	0.00	4,000.00	0.00	0.00	0.00	0.00	0.00	4,000.00
3500	Servicios de Instalación, Reparación, Mantenimiento y Conservación.	126,000.00	22,032.54	148,032.54	148,032.54	0.00	23,698.80	15,799.20	15,799.20	15,654.83	15,654.83	132,233.34
355	Reparación y Mantenimiento de Equipo de Transporte.	6,000.00	0.00	6,000.00	6,000.00	0.00	0.00	0.00	0.00	0.00	0.00	6,000.00
35501	Mantenimiento, Conservación y Reparación de Vehículos Terrestres, Aéreos, Marítimos, Lacustres y Fluviales.	6,000.00	0.00	6,000.00	6,000.00	0.00	0.00	0.00	0.00	0.00	0.00	6,000.00
357	Instalación, Reparación y Mantenimiento de Maquinaria, Otros Equipos y Herramientas.	0.00	28,333.74	28,333.74	28,333.74	0.00	0.00	0.00	0.00	0.00	0.00	28,333.74
35701	Mantenimiento y Conservación de Maquinaria y Equipo.	0.00	28,333.74	28,333.74	28,333.74	0.00	0.00	0.00	0.00	0.00	0.00	28,333.74



**GOBIERNO CONSTITUCIONAL DEL ESTADO DE CHIAPAS
SECRETARÍA DE HACIENDA**

**Por Capítulos, Concepto, Partida Genérica y Partida Específica por Clasificación Administrativa
SISTEMA PRESUPUESTARIO 2022
(PESOS)
CIERRE DE MARZO**

EP-03

Página 3 de 3

jueves, 31 de marzo de 2022

2.1.1.1.1.422 Junta Local de Conciliación y Arbitraje del Estado de Chiapas

Capítulo/Concepto/ Partida/Gasto	Descripción	Presupuesto Aprobado	Modificación Neta	Presupuesto Modificado	Presupuesto Liberado	Presupuesto por Liberar	Presupuesto Ministrado	Presupuesto Comprometido	Presupuesto Devengado	Presupuesto Ejercido	Presupuesto Pagado	Subejercicio
358	Servicios de Limpieza y Manejo de Desechos.	120,000.00	-6,301.20	113,698.80	113,698.80	0.00	23,698.80	15,799.20	15,799.20	15,654.83	15,654.83	97,899.60
35801	Servicios de Lavandería, Limpieza, Higiene y Fumigación.	120,000.00	-6,301.20	113,698.80	113,698.80	0.00	23,698.80	15,799.20	15,799.20	15,654.83	15,654.83	97,899.60
3700	Servicios de Traslado y Viáticos.	18,350.84	2,466.17	20,817.01	20,817.01	0.00	1,500.00	965.52	965.52	965.52	965.52	19,851.49
375	Viáticos en el País.	18,350.84	2,466.17	20,817.01	20,817.01	0.00	1,500.00	965.52	965.52	965.52	965.52	19,851.49
37511	Viáticos Nacionales.	18,350.84	2,466.17	20,817.01	20,817.01	0.00	1,500.00	965.52	965.52	965.52	965.52	19,851.49
3900	Otros Servicios Generales.	452,466.77	0.00	452,466.77	452,466.77	0.00	66,454.77	62,251.60	62,251.60	62,251.60	62,251.60	390,215.17
392	Impuestos y Derechos.	27,450.77	0.00	27,450.77	27,450.77	0.00	5,653.71	3,523.68	3,523.68	3,523.68	3,523.68	23,927.09
39202	Otros Impuestos y Derechos.	1,950.00	0.00	1,950.00	1,950.00	0.00	1,950.00	0.00	0.00	0.00	0.00	1,950.00
39203	Otras Contribuciones.	25,500.77	0.00	25,500.77	25,500.77	0.00	3,703.71	3,523.68	3,523.68	3,523.68	3,523.68	21,977.09
398	Impuesto Sobre Nóminas y Otros que se Deriven de una Relación Laboral.	425,016.00	0.00	425,016.00	425,016.00	0.00	60,801.06	58,727.92	58,727.92	58,727.92	58,727.92	366,288.08
39801	Impuesto Sobre Nóminas y Otros que se Deriven de una Relación Laboral.	425,016.00	0.00	425,016.00	425,016.00	0.00	60,801.06	58,727.92	58,727.92	58,727.92	58,727.92	366,288.08

C.P. Edras Serrano Pozo
Delegado Administrativo

Dr. en D. Carlos Enrique Martínez Vázquez
Presidente de la Junta Local de Conciliación y Arbitraje del Estado de Chiapas



GOBIERNO CONSTITUCIONAL DEL ESTADO DE CHIAPAS

SECRETARÍA DE HACIENDA

1 - No Etiquetado - Recursos Federales (Clasificación Administrativa)

SISTEMA PRESUPUESTARIO 2022

(PESOS)

CIERRE DE MARZO

EP-5

Página 1 de 7

Jueves, 31 de marzo de 2022

2.1.1.1.1.422 Junta Local de Conciliación y Arbitraje del Estado de Chiapas

UR FI FUN SF SSF PS PP OA AI PT MPIO COGC GASTO TG TR FF SFTE	DESCRIPCIÓN	Presupuesto Aprobado	Modificación Neta	Presupuesto Modificado	Presupuesto Liberado	Presupuesto por Liberar	Presupuesto Ministrado	Presupuesto Comprometido	Presupuesto Devengado	Presupuesto Ejercido	Presupuesto Pagado	Subejercicio
Gran Total		24,828,737.34	7,972.96	24,836,710.30	24,820,710.30	16,000.00	7,148,541.57	4,846,590.81	4,846,590.81	4,836,012.86	4,836,012.86	19,990,119.49
Total		24,828,737.34	7,972.96	24,836,710.30	24,820,710.30	16,000.00	7,148,541.57	4,846,590.81	4,846,590.81	4,836,012.86	4,836,012.86	19,990,119.49
TOTAL FUENTE DE FINANCIAMIENTO		24,828,737.34	7,972.96	24,836,710.30	24,820,710.30	16,000.00	7,148,541.57	4,846,590.81	4,846,590.81	4,836,012.86	4,836,012.86	19,990,119.49
TOTAL GLOBAL FUNCIÓN 2 Justicia		24,828,737.34	7,972.96	24,836,710.30	24,820,710.30	16,000.00	7,148,541.57	4,846,590.81	4,846,590.81	4,836,012.86	4,836,012.86	19,990,119.49
TOTAL GLOBAL SUBFUENTE DE FINANCIAMIENTO H Recursos por Reducciones en Otras Previsiones (Recursos del Ejercicio S)		0.00	7,972.96	7,972.96	7,972.96	0.00	0.00	0.00	0.00	0.00	0.00	7,972.96
INSTITUCIONALES		0.00	7,972.96	7,972.96	7,972.96	0.00	0.00	0.00	0.00	0.00	0.00	7,972.96
01	Junta Local de Conciliación y Arbitraje	0.00	7,972.96	7,972.96	7,972.96	0.00	0.00	0.00	0.00	0.00	0.00	7,972.96
01 1	Gobierno	0.00	7,972.96	7,972.96	7,972.96	0.00	0.00	0.00	0.00	0.00	0.00	7,972.96
01 1 2	Justicia	0.00	7,972.96	7,972.96	7,972.96	0.00	0.00	0.00	0.00	0.00	0.00	7,972.96
01 1 2 1	Impartición de Justicia	0.00	7,972.96	7,972.96	7,972.96	0.00	0.00	0.00	0.00	0.00	0.00	7,972.96
01 1 2 1 1	Impartición de Justicia	0.00	7,972.96	7,972.96	7,972.96	0.00	0.00	0.00	0.00	0.00	0.00	7,972.96
01 1 2 1 1 A	Política y Gobierno.	0.00	7,972.96	7,972.96	7,972.96	0.00	0.00	0.00	0.00	0.00	0.00	7,972.96
01 1 2 1 1 A 030	Programa de justicia laboral	0.00	7,972.96	7,972.96	7,972.96	0.00	0.00	0.00	0.00	0.00	0.00	7,972.96
01 1 2 1 1 A 030 01	Asignación Normal	0.00	7,972.96	7,972.96	7,972.96	0.00	0.00	0.00	0.00	0.00	0.00	7,972.96
01 1 2 1 1 A 030 01 C05	Conciliación Laboral	0.00	7,972.96	7,972.96	7,972.96	0.00	0.00	0.00	0.00	0.00	0.00	7,972.96
01 1 2 1 1 A 030 01 C05 A001	Impartición de Justicia Laboral, Cumplimiento y Aplicación de las leyes	0.00	7,972.96	7,972.96	7,972.96	0.00	0.00	0.00	0.00	0.00	0.00	7,972.96
01 1 2 1 1 A 030 01 C05 A001 101	Tuxtla Gutiérrez	0.00	7,972.96	7,972.96	7,972.96	0.00	0.00	0.00	0.00	0.00	0.00	7,972.96
01 1 2 1 1 A 030 01 C05 A001 101 1 1000	Servicios Personales.	0.00	7,972.96	7,972.96	7,972.96	0.00	0.00	0.00	0.00	0.00	0.00	7,972.96
01 1 2 1 1 A 030 01 C05 A001 101 1 1400	Seguridad Social.	0.00	7,972.96	7,972.96	7,972.96	0.00	0.00	0.00	0.00	0.00	0.00	7,972.96
01 1 2 1 1 A 030 01 C05 A001 101 1 144	Aportaciones para Seguros.	0.00	7,972.96	7,972.96	7,972.96	0.00	0.00	0.00	0.00	0.00	0.00	7,972.96
01 1 2 1 1 A 030 01 C05 A001 101 1 14401 1 1 5 H 1	Cuotas para el Seguro de Vida.	0.00	7,972.96	7,972.96	7,972.96	0.00	0.00	0.00	0.00	0.00	0.00	7,972.96
TOTAL GLOBAL SUBFUENTE DE FINANCIAMIENTO S Recursos del Ejercicio		24,828,737.34	0.00	24,828,737.34	24,812,737.34	16,000.00	7,148,541.57	4,846,590.81	4,846,590.81	4,836,012.86	4,836,012.86	19,990,119.49
INSTITUCIONALES		24,828,737.34	0.00	24,828,737.34	24,812,737.34	16,000.00	7,148,541.57	4,846,590.81	4,846,590.81	4,836,012.86	4,836,012.86	19,990,119.49
01	Junta Local de Conciliación y Arbitraje	24,828,737.34	0.00	24,828,737.34	24,812,737.34	16,000.00	7,148,541.57	4,846,590.81	4,846,590.81	4,836,012.86	4,836,012.86	19,990,119.49
01 1	Gobierno	24,828,737.34	0.00	24,828,737.34	24,812,737.34	16,000.00	7,148,541.57	4,846,590.81	4,846,590.81	4,836,012.86	4,836,012.86	19,990,119.49
01 1 2	Justicia	24,828,737.34	0.00	24,828,737.34	24,812,737.34	16,000.00	7,148,541.57	4,846,590.81	4,846,590.81	4,836,012.86	4,836,012.86	19,990,119.49
01 1 2 1	Impartición de Justicia	24,828,737.34	0.00	24,828,737.34	24,812,737.34	16,000.00	7,148,541.57	4,846,590.81	4,846,590.81	4,836,012.86	4,836,012.86	19,990,119.49
01 1 2 1 1	Impartición de Justicia	24,828,737.34	0.00	24,828,737.34	24,812,737.34	16,000.00	7,148,541.57	4,846,590.81	4,846,590.81	4,836,012.86	4,836,012.86	19,990,119.49
01 1 2 1 1 A	Política y Gobierno.	24,828,737.34	0.00	24,828,737.34	24,812,737.34	16,000.00	7,148,541.57	4,846,590.81	4,846,590.81	4,836,012.86	4,836,012.86	19,990,119.49
01 1 2 1 1 A 020	Programa de igualdad e inclusión de género	23,000.00	0.00	23,000.00	11,000.00	12,000.00	1,500.00	965.52	965.52	965.52	965.52	22,034.48
01 1 2 1 1 A 020 01	Asignación Normal	23,000.00	0.00	23,000.00	11,000.00	12,000.00	1,500.00	965.52	965.52	965.52	965.52	22,034.48
01 1 2 1 1 A 020 01 M07	Mujeres en el Ejercicio de sus Derechos Humanos	23,000.00	0.00	23,000.00	11,000.00	12,000.00	1,500.00	965.52	965.52	965.52	965.52	22,034.48
01 1 2 1 1 A 020 01 M07 G001	Implementación de la Igualdad de Género	23,000.00	0.00	23,000.00	11,000.00	12,000.00	1,500.00	965.52	965.52	965.52	965.52	22,034.48
01 1 2 1 1 A 020 01 M07 G001 000	Cobertura Estatal	23,000.00	0.00	23,000.00	11,000.00	12,000.00	1,500.00	965.52	965.52	965.52	965.52	22,034.48
01 1 2 1 1 A 020 01 M07 G001 000 0 3000	Servicios Generales.	23,000.00	0.00	23,000.00	11,000.00	12,000.00	1,500.00	965.52	965.52	965.52	965.52	22,034.48
01 1 2 1 1 A 020 01 M07 G001 000 0 3300	Servicios Profesionales, Científicos, Técnicos y Otros Servicios.	14,000.00	0.00	14,000.00	2,000.00	12,000.00	0.00	0.00	0.00	0.00	0.00	14,000.00
01 1 2 1 1 A 020 01 M07 G001 000 0 334	Servicios de Capacitación.	12,000.00	0.00	12,000.00	0.00	12,000.00	0.00	0.00	0.00	0.00	0.00	12,000.00
01 1 2 1 1 A 020 01 M07 G001 000 0 33401 1 1 5 S 1	Servicios para Capacitación a Servidores Públicos.	12,000.00	0.00	12,000.00	0.00	12,000.00	0.00	0.00	0.00	0.00	0.00	12,000.00
01 1 2 1 1 A 020 01 M07 G001 000 0 336	Servicios de Apoyo Administrativo, Traducción, Fotocopiado e Impresión.	2,000.00	0.00	2,000.00	2,000.00	0.00	0.00	0.00	0.00	0.00	0.00	2,000.00



GOBIERNO CONSTITUCIONAL DEL ESTADO DE CHIAPAS
SECRETARÍA DE HACIENDA

1 - No Etiquetado - Recursos Federales (Clasificación Administrativa)
SISTEMA PRESUPUESTARIO 2022
(PESOS)
CIERRE DE MARZO

2.1.1.1.1.422 Junta Local de Conciliación y Arbitraje del Estado de Chiapas

UR	FI	FUN	SF	SSF	PS	PP	OA	AI	PT	MPIO	COGC	GASTO	TG	TR	FF	SFTE	DESCRIPCIÓN	Presupuesto Aprobado	Modificación Neta	Presupuesto Modificado	Presupuesto Liberado	Presupuesto por Liberar	Presupuesto Ministrado	Presupuesto Comprometido	Presupuesto Devengado	Presupuesto Ejercido	Presupuesto Pagado	Subejercicio	
01	1	2	1	1	A	020	01	M07	G001	000	0	33606	1	1	5	S	1	Servicios de Digitalización.	2,000.00	0.00	2,000.00	2,000.00	0.00	0.00	0.00	0.00	0.00	0.00	2,000.00
01	1	2	1	1	A	020	01	M07	G001	000	0	3700						Servicios de Traslado y Viáticos.	9,000.00	0.00	9,000.00	9,000.00	0.00	1,500.00	965.52	965.52	965.52	965.52	8,034.48
01	1	2	1	1	A	020	01	M07	G001	000	0	375						Viáticos en el País.	9,000.00	0.00	9,000.00	9,000.00	0.00	1,500.00	965.52	965.52	965.52	965.52	8,034.48
01	1	2	1	1	A	020	01	M07	G001	000	0	37511	1	1	5	S	1	Viáticos Nacionales.	9,000.00	0.00	9,000.00	9,000.00	0.00	1,500.00	965.52	965.52	965.52	965.52	8,034.48
01	1	2	1	1	A	030												Programa de Justicia Laboral	24,805,737.34	0.00	24,805,737.34	24,801,737.34	4,000.00	7,147,041.57	4,845,625.29	4,845,625.29	4,835,047.34	4,835,047.34	19,960,112.05
01	1	2	1	1	A	030	01											Asignación Normal	24,805,737.34	0.00	24,805,737.34	24,801,737.34	4,000.00	7,147,041.57	4,845,625.29	4,845,625.29	4,835,047.34	4,835,047.34	19,960,112.05
01	1	2	1	1	A	030	01	C05										Conciliación Laboral	24,805,737.34	0.00	24,805,737.34	24,801,737.34	4,000.00	7,147,041.57	4,845,625.29	4,845,625.29	4,835,047.34	4,835,047.34	19,960,112.05
01	1	2	1	1	A	030	01	C05	A001									Impartición de Justicia Laboral, Cumplimiento y Aplicación de las leyes	24,805,737.34	0.00	24,805,737.34	24,801,737.34	4,000.00	7,147,041.57	4,845,625.29	4,845,625.29	4,835,047.34	4,835,047.34	19,960,112.05
01	1	2	1	1	A	030	01	C05	A001	000								Cobertura Estatal	1,114,720.38	0.00	1,114,720.38	1,110,720.38	4,000.00	234,229.84	122,376.83	122,376.83	111,798.88	111,798.88	992,343.55
01	1	2	1	1	A	030	01	C05	A001	000	0	2000						Materiales y Suministros.	465,611.39	-28,333.74	437,277.65	437,277.65	0.00	90,607.01	46,681.10	46,681.10	36,924.88	36,924.88	390,596.55
01	1	2	1	1	A	030	01	C05	A001	000	0	2100						Materiales de Administración, Emisión de Documentos y Artículos Oficiales.	426,564.57	-24,273.74	396,290.83	396,290.83	0.00	90,607.01	46,681.10	46,681.10	36,924.88	36,924.88	349,609.73
01	1	2	1	1	A	030	01	C05	A001	000	0	211						Materiales, Útiles y Equipos Menores de Oficina.	115,558.42	0.00	115,558.42	115,558.42	0.00	39,849.19	17,920.59	17,920.59	8,595.89	8,595.89	97,637.83
01	1	2	1	1	A	030	01	C05	A001	000	0	21101	1	1	5	S	1	Materiales y Útiles de Oficina.	115,558.42	0.00	115,558.42	115,558.42	0.00	39,849.19	17,920.59	17,920.59	8,595.89	8,595.89	97,637.83
01	1	2	1	1	A	030	01	C05	A001	000	0	212						Materiales y Útiles de Impresión y Reproducción.	119,920.80	-13,324.53	106,596.27	106,596.27	0.00	0.00	0.00	0.00	0.00	0.00	106,596.27
01	1	2	1	1	A	030	01	C05	A001	000	0	21201	1	1	5	S	1	Materiales y Útiles de Impresión y Reproducción.	119,920.80	-13,324.53	106,596.27	106,596.27	0.00	0.00	0.00	0.00	0.00	0.00	106,596.27
01	1	2	1	1	A	030	01	C05	A001	000	0	214						Materiales, Útiles y Equipos Menores de Tecnologías de la Información y Comunicaciones.	131,390.61	-10,949.21	120,441.40	120,441.40	0.00	32,847.63	26,196.21	26,196.21	25,764.69	25,764.69	94,245.19
01	1	2	1	1	A	030	01	C05	A001	000	0	21401	1	1	5	S	1	Materiales y Útiles Consumibles para el Procesamiento en Equipos y Bienes Informáticos.	131,390.61	-10,949.21	120,441.40	120,441.40	0.00	32,847.63	26,196.21	26,196.21	25,764.69	25,764.69	94,245.19
01	1	2	1	1	A	030	01	C05	A001	000	0	216						Material de Limpieza.	53,694.74	0.00	53,694.74	53,694.74	0.00	17,910.19	2,564.30	2,564.30	2,564.30	2,564.30	51,130.44
01	1	2	1	1	A	030	01	C05	A001	000	0	21601	1	1	5	S	1	Material de Limpieza.	53,694.74	0.00	53,694.74	53,694.74	0.00	17,910.19	2,564.30	2,564.30	2,564.30	2,564.30	51,130.44
01	1	2	1	1	A	030	01	C05	A001	000	0	2600						Combustibles, Lubricantes y Aditivos.	36,540.00	-4,060.00	32,480.00	32,480.00	0.00	0.00	0.00	0.00	0.00	0.00	32,480.00
01	1	2	1	1	A	030	01	C05	A001	000	0	261						Combustibles, Lubricantes y Aditivos.	36,540.00	-4,060.00	32,480.00	32,480.00	0.00	0.00	0.00	0.00	0.00	0.00	32,480.00
01	1	2	1	1	A	030	01	C05	A001	000	0	26111	1	1	5	S	1	Combustibles.	36,540.00	-4,060.00	32,480.00	32,480.00	0.00	0.00	0.00	0.00	0.00	0.00	32,480.00
01	1	2	1	1	A	030	01	C05	A001	000	0	2900						Herramientas, Refacciones y Accesorios Menores.	8,506.82	0.00	8,506.82	8,506.82	0.00	0.00	0.00	0.00	0.00	0.00	32,480.00
01	1	2	1	1	A	030	01	C05	A001	000	0	294						Refacciones y Accesorios Menores para Equipo de Cómputo y Tecnologías de la Información.	3,217.22	0.00	3,217.22	3,217.22	0.00	0.00	0.00	0.00	0.00	0.00	8,506.82
01	1	2	1	1	A	030	01	C05	A001	000	0	29401	1	1	5	S	1	Refacciones y Accesorios para Equipo de Cómputo y Telecomunicaciones.	3,217.22	0.00	3,217.22	3,217.22	0.00	0.00	0.00	0.00	0.00	0.00	3,217.22
01	1	2	1	1	A	030	01	C05	A001	000	0	296						Refacciones y Accesorios Menores de Equipo de Transporte.	5,289.60	0.00	5,289.60	5,289.60	0.00	0.00	0.00	0.00	0.00	0.00	5,289.60
01	1	2	1	1	A	030	01	C05	A001	000	0	29601	1	1	5	S	1	Refacciones y Accesorios Menores de Equipo de Transporte.	5,289.60	0.00	5,289.60	5,289.60	0.00	0.00	0.00	0.00	0.00	0.00	5,289.60
01	1	2	1	1	A	030	01	C05	A001	000	0	3000						Servicios Generales.	649,108.99	28,333.74	677,442.73	677,442.73	4,000.00	143,622.83	75,695.73	75,695.73	74,874.00	74,874.00	601,747.00
01	1	2	1	1	A	030	01	C05	A001	000	0	3100						Servicios Básicos.	120,524.00	2,382.79	122,906.79	122,906.79	0.00	32,230.68	14,153.33	14,153.33	14,153.33	14,153.33	118,753.46
01	1	2	1	1	A	030	01	C05	A001	000	0	311						Energía Eléctrica.	58,932.00	0.00	58,932.00	58,932.00	0.00	15,644.00	4,893.00	4,893.00	4,893.00	4,893.00	54,039.00
01	1	2	1	1	A	030	01	C05	A001	000	0	31101	1	1	5	S	1	Servicio de Energía Eléctrica.	58,932.00	0.00	58,932.00	58,932.00	0.00	15,644.00	4,893.00	4,893.00	4,893.00	4,893.00	54,039.00
01	1	2	1	1	A	030	01	C05	A001	000	0	313						Agua.	1,200.00	0.00	1,200.00	1,200.00	0.00	300.00	0.00	0.00	0.00	0.00	1,200.00
01	1	2	1	1	A	030	01	C05	A001	000	0	31301	1	1	5	S	1	Servicio de Agua.	1,200.00	0.00	1,200.00	1,200.00	0.00	300.00	0.00	0.00	0.00	0.00	1,200.00
01	1	2	1	1	A	030	01	C05	A001	000	0	314						Telefonía Tradicional.	35,568.00	-1,404.68	34,163.32	34,163.32	0.00	7,487.32	6,831.29	6,831.29	6,831.29	6,831.29	27,332.03
01	1	2	1	1	A	030	01	C05	A001	000	0	31401	1	1	5	S	1	Servicio Telefónico Convencional.	35,568.00	-1,404.68	34,163.32	34,163.32	0.00	7,487.32	6,831.29	6,831.29	6,831.29	6,831.29	27,332.03
01	1	2	1	1	A	030	01	C05	A001	000	0	316						Servicios de Telecomunicaciones y Satélites.	18,960.00	-1,540.64	17,419.36	17,419.36	0.00	3,199.36	2,429.04	2,429.04	2,429.04	2,429.04	14,990.32
01	1	2	1	1	A	030	01	C05	A001	000	0	31603	1	1	5	S	1	Servicios de Internet.	18,960.00	-1,540.64	17,419.36	17,419.36	0.00	3,199.36	2,429.04	2,429.04	2,429.04	2,429.04	14,990.32
01	1	2	1	1	A	030	01	C05	A001	000	0	318						Servicios Postales y Telegráficos.	15,864.00	5,328.11	21,192.11	21,192.11	0.00	1,600.00	0.00	0.00	0.00	0.00	21,192.11
01	1	2	1	1	A	030	01	C05	A001	000	0	31801	1	1	5	S	1	Servicio Postal.	15,864.00	5,328.11	21,192.11	21,192.11	0.00	1,600.00	0.00	0.00			



GOBIERNO CONSTITUCIONAL DEL ESTADO DE CHIAPAS

SECRETARÍA DE HACIENDA

1 - No Etiquetado - Recursos Federales (Clasificación Administrativa)

SISTEMA PRESUPUESTARIO 2022

(PESOS)

CIERRE DE MARZO

2.1.1.1.1.422 Junta Local de Conciliación y Arbitraje del Estado de Chiapas

Table with columns: UR FI FUN SF SSF PS PP OA AI PT MPIO COGC GASTO TG TR FF SFTE, DESCRIPCIÓN, Presupuesto Aprobado, Modificación Neta, Presupuesto Modificado, Presupuesto Liberado, Presupuesto por Liberar, Presupuesto Ministrado, Presupuesto Comprometido, Presupuesto Devengado, Presupuesto Ejercido, Presupuesto Pagado, Subejercicio. Rows include various service categories like 'Servicios de Vigilancia', 'Seguro de Bienes Patrimoniales', 'Sueldos Base al Personal Permanente', etc.

Handwritten signatures and marks at the bottom of the page.



GOBIERNO CONSTITUCIONAL DEL ESTADO DE CHIAPAS
SECRETARÍA DE HACIENDA

1 - No Etiquetado - Recursos Federales (Clasificación Administrativa)
SISTEMA PRESUPUESTARIO 2022
(PESOS)
CIERRE DE MARZO

2.1.1.1.1.422 Junta Local de Conciliación y Arbitraje del Estado de Chiapas

UR	FI	FUN	SF	SSF	PS	PP	OA	AI	PT	MPIO	COGC	GASTO	TG	TR	FF	SFTE	DESCRIPCIÓN	Presupuesto Aprobado	Modificación Neta	Presupuesto Modificado	Presupuesto Liberado	Presupuesto por Liberar	Presupuesto Ministrado	Presupuesto Comprometido	Presupuesto Devengado	Presupuesto Ejercido	Presupuesto Pagado	Subejercicio
01	1	2	1	1	A	030	01	C05	A001	065	1	1100					Remuneraciones al Personal de Carácter Permanente.	734,061.84	-367,030.92	367,030.92	367,030.92	0.00	183,515.46	181,409.04	181,409.04	181,409.04	181,409.04	185,621.88
01	1	2	1	1	A	030	01	C05	A001	065	1	113					Sueldos Base al Personal Permanente.	734,061.84	-367,030.92	367,030.92	367,030.92	0.00	183,515.46	181,409.04	181,409.04	181,409.04	181,409.04	185,621.88
01	1	2	1	1	A	030	01	C05	A001	065	1	11304	1	1	5	2	Sueldo al Personal de Confianza.	734,061.84	-367,030.92	367,030.92	367,030.92	0.00	183,515.46	181,409.04	181,409.04	181,409.04	181,409.04	185,621.88
01	1	2	1	1	A	030	01	C05	A001	065	1	1300					Remuneraciones Adicionales y Especiales.	498,371.74	-122,346.52	377,025.22	377,025.22	0.00	61,171.59	60,722.54	60,722.54	60,722.54	60,722.54	266,302.68
01	1	2	1	1	A	030	01	C05	A001	065	1	132					Primas de Vacaciones, Dominical y Gratificación de Fin de Año.	173,904.32	-10,003.34	163,900.98	163,900.98	0.00	0.00	0.00	0.00	0.00	0.00	163,900.98
01	1	2	1	1	A	030	01	C05	A001	065	1	13201	1	1	5	2	Primas de Vacaciones y Dominical.	20,006.68	-10,003.34	10,003.34	10,003.34	0.00	0.00	0.00	0.00	0.00	0.00	10,003.34
01	1	2	1	1	A	030	01	C05	A001	065	1	13202	1	1	5	2	Aguinaldo o Gratificación de Fin de Año.	153,897.64	0.00	153,897.64	153,897.64	0.00	0.00	0.00	0.00	0.00	0.00	153,897.64
01	1	2	1	1	A	030	01	C05	A001	065	1	134					Compensaciones.	285,467.42	-122,343.18	163,124.24	163,124.24	0.00	61,171.59	60,722.54	60,722.54	60,722.54	60,722.54	102,401.70
01	1	2	1	1	A	030	01	C05	A001	065	1	13420	1	1	5	2	Compensaciones por Servicios Especiales.	285,467.42	-122,343.18	163,124.24	163,124.24	0.00	61,171.59	60,722.54	60,722.54	60,722.54	60,722.54	102,401.70
01	1	2	1	1	A	030	01	C05	A001	065	1	1400					Seguridad Social.	72,729.43	-36,364.74	36,364.69	36,364.69	0.00	18,182.37	11,766.26	11,766.26	11,766.26	11,766.26	24,598.43
01	1	2	1	1	A	030	01	C05	A001	065	1	141					Aportaciones de Seguridad Social.	72,729.43	-36,364.74	36,364.69	36,364.69	0.00	18,182.37	11,766.26	11,766.26	11,766.26	11,766.26	24,598.43
01	1	2	1	1	A	030	01	C05	A001	065	1	14103	1	1	5	2	Aportaciones al IMSS.	72,729.43	-36,364.74	36,364.69	36,364.69	0.00	18,182.37	11,766.26	11,766.26	11,766.26	11,766.26	24,598.43
01	1	2	1	1	A	030	01	C05	A001	065	1	1500					Otras Prestaciones Sociales y Económicas.	189,324.00	-94,662.00	94,662.00	94,662.00	0.00	47,331.00	47,038.85	47,038.85	47,038.85	47,038.85	47,623.15
01	1	2	1	1	A	030	01	C05	A001	065	1	159					Otras Prestaciones Sociales y Económicas.	189,324.00	-94,662.00	94,662.00	94,662.00	0.00	47,331.00	47,038.85	47,038.85	47,038.85	47,038.85	47,623.15
01	1	2	1	1	A	030	01	C05	A001	065	1	15906	1	1	5	2	Previsión Social Múltiple.	189,324.00	-94,662.00	94,662.00	94,662.00	0.00	47,331.00	47,038.85	47,038.85	47,038.85	47,038.85	47,623.15
01	1	2	1	1	A	030	01	C05	A001	065	1	1700					Pago de Estímulos a Servidores Públicos.	63,600.00	-63,600.00	0.00	0.00	0.00	0.00	0.00	0.00	0.00	0.00	
01	1	2	1	1	A	030	01	C05	A001	065	1	171					Estímulos.	63,600.00	-63,600.00	0.00	0.00	0.00	0.00	0.00	0.00	0.00	0.00	
01	1	2	1	1	A	030	01	C05	A001	065	1	17102	1	1	5	2	Estímulos al Personal Operativo.	16,200.00	-16,200.00	0.00	0.00	0.00	0.00	0.00	0.00	0.00	0.00	
01	1	2	1	1	A	030	01	C05	A001	065	1	17103	1	1	5	2	Incentivos al Personal.	47,400.00	-47,400.00	0.00	0.00	0.00	0.00	0.00	0.00	0.00	0.00	
01	1	2	1	1	A	030	01	C05	A001	065	1	3000					Servicios Generales.	30,662.73	0.00	30,662.73	30,662.73	0.00	4,182.84	4,182.84	4,182.84	4,182.84	4,182.84	26,479.89
01	1	2	1	1	A	030	01	C05	A001	065	1	3900					Otros Servicios Generales.	30,662.73	0.00	30,662.73	30,662.73	0.00	4,182.84	4,182.84	4,182.84	4,182.84	4,182.84	26,479.89
01	1	2	1	1	A	030	01	C05	A001	065	1	392					Impuestos y Derechos.	1,735.60	0.00	1,735.60	1,735.60	0.00	289.27	289.27	289.27	289.27	289.27	1,446.33
01	1	2	1	1	A	030	01	C05	A001	065	1	39203	1	1	5	8	Otras Contribuciones.	1,735.60	0.00	1,735.60	1,735.60	0.00	289.27	289.27	289.27	289.27	289.27	1,446.33
01	1	2	1	1	A	030	01	C05	A001	065	1	398					Impuesto Sobre Nóminas y Otros que se Deriven de una Relación Laboral.	28,927.13	0.00	28,927.13	28,927.13	0.00	3,893.57	3,893.57	3,893.57	3,893.57	3,893.57	25,033.56
01	1	2	1	1	A	030	01	C05	A001	065	1	39801	1	1	5	2	Impuesto Sobre Nóminas y Otros que se Deriven de una Relación Laboral.	28,927.13	0.00	28,927.13	28,927.13	0.00	3,893.57	3,893.57	3,893.57	3,893.57	3,893.57	25,033.56
01	1	2	1	1	A	030	01	C05	A001	068	1	1000					Piñacalco	1,441,002.54	-644,062.05	796,940.49	796,940.49	0.00	292,626.77	285,369.28	285,369.28	285,369.28	285,369.28	511,571.21
01	1	2	1	1	A	030	01	C05	A001	068	1	1100					Servicios Personales.	1,412,456.05	-644,062.05	768,394.00	768,394.00	0.00	288,778.29	281,520.80	281,520.80	281,520.80	281,520.80	486,873.20
01	1	2	1	1	A	030	01	C05	A001	068	1	1100					Remuneraciones al Personal de Carácter Permanente.	696,678.60	-345,339.30	345,339.30	345,339.30	0.00	172,669.65	171,583.40	171,583.40	171,583.40	171,583.40	173,755.90
01	1	2	1	1	A	030	01	C05	A001	068	1	113					Sueldos Base al Personal Permanente.	696,678.60	-345,339.30	345,339.30	345,339.30	0.00	172,669.65	171,583.40	171,583.40	171,583.40	171,583.40	173,755.90
01	1	2	1	1	A	030	01	C05	A001	068	1	11304	1	1	5	2	Sueldo al Personal de Confianza.	696,678.60	-345,339.30	345,339.30	345,339.30	0.00	172,669.65	171,583.40	171,583.40	171,583.40	171,583.40	173,755.90
01	1	2	1	1	A	030	01	C05	A001	068	1	1300					Remuneraciones Adicionales y Especiales.	438,367.64	-124,417.87	305,949.77	305,949.77	0.00	57,556.20	57,193.97	57,193.97	57,193.97	57,193.97	248,755.80
01	1	2	1	1	A	030	01	C05	A001	068	1	132					Primas de Vacaciones, Dominical y Gratificación de Fin de Año.	161,772.04	-9,305.47	152,466.57	152,466.57	0.00	0.00	0.00	0.00	0.00	0.00	152,466.57
01	1	2	1	1	A	030	01	C05	A001	068	1	13201	1	1	5	2	Primas de Vacaciones y Dominical.	18,610.94	-9,305.47	9,305.47	9,305.47	0.00	0.00	0.00	0.00	0.00	0.00	9,305.47
01	1	2	1	1	A	030	01	C05	A001	068	1	13202	1	1	5	2	Aguinaldo o Gratificación de Fin de Año.	143,161.10	0.00	143,161.10	143,161.10	0.00	0.00	0.00	0.00	0.00	0.00	143,161.10
01	1	2	1	1	A	030	01	C05	A001	068	1	134					Compensaciones.	268,595.60	-115,112.40	153,483.20	153,483.20	0.00	57,556.20	57,193.97	57,193.97	57,193.97	57,193.97	96,289.23
01	1	2	1	1	A	030	01	C05	A001	068	1	13420	1	1	5	2	Compensaciones por Servicios Especiales.	268,595.60	-115,112.40	153,483.20	153,483.20	0.00	57,556.20	57,193.97	57,193.97	57,193.97	57,193.97	96,289.23
01	1	2	1	1	A	030	01	C05	A001	068	1	1400					Seguridad Social.	65,921.81	-32,960.88	32,960.93	32,960.93	0.00	16,480.44	10,963.58	10,963.58	10,963.58	10,963.58	21,997.35
01	1	2	1	1	A	030	01	C05	A001	068	1	141					Aportaciones de Seguridad Social.	65,921.81	-32,960.88	32,960.93	32,960.93	0.00	16,480.44	10,963.58	10,963.58	10,963.58	10,963.58	21,997.35
01	1	2	1	1	A	030	01	C05	A001	068	1	14103	1	1	5	2	Aportaciones al IMSS.	65,921.81	-32,960.88	32,960.93	32,960.93	0.00	16,480.44	10,963.58	10,963.58	10,963.58	10,963.58	21,997.35
01	1	2	1	1	A	030	01</																					



GOBIERNO CONSTITUCIONAL DEL ESTADO DE CHIAPAS

SECRETARÍA DE HACIENDA

1 - No Etiquetado - Recursos Federales (Clasificación Administrativa)

SISTEMA PRESUPUESTARIO 2022

(PESOS)

CIERRE DE MARZO

EP-5

Página 5 de 7

Jueves, 31 de marzo de 2022

2.1.1.1.1.422 Junta Local de Conciliación y Arbitraje del Estado de Chiapas

Table with columns: UR FI FUN SF SFFPS PP OA AI PT MPIO COGC GASTO TG TR FF SFTE, DESCRIPCIÓN, Presupuesto Aprobado, Modificación Neta, Presupuesto Modificado, Presupuesto Liberado, Presupuesto por Liberar, Presupuesto Ministrado, Presupuesto Comprometido, Presupuesto Devengado, Presupuesto Ejercido, Presupuesto Pagado, Subejercicio. Rows include various budget items like 'Otras Contribuciones', 'Servicios Personales', 'Remuneraciones al Personal', etc.

Handwritten signatures or marks at the bottom of the page.



GOBIERNO CONSTITUCIONAL DEL ESTADO DE CHIAPAS

SECRETARÍA DE HACIENDA

1 - No Etiquetado - Recursos Federales (Clasificación Administrativa)

SISTEMA PRESUPUESTARIO 2022

(PESOS)

CIERRE DE MARZO

EP-5

Página 6 de 7

jueves, 31 de marzo de 2022

2.1.1.1.1.422 Junta Local de Conciliación y Arbitraje del Estado de Chiapas

UR	FI	FUN	SF	SSF	PS	PP	OA	AI	PT	MPIO	COGC	GASTO	TG	TR	FF	SFTE	DESCRIPCIÓN	Presupuesto Aprobado	Modificación Neta	Presupuesto Modificado	Presupuesto Liberado	Presupuesto por Liberar	Presupuesto Ministrado	Presupuesto Comprometido	Presupuesto Devengado	Presupuesto Ejercido	Presupuesto Pagado	Subejercicio	
01	1	2	1	1	A	030	01	C05	A001	097	1	1400					Seguridad Social.	88,851.20	0.00	88,851.20	88,851.20	0.00	22,212.81	13,204.65	13,204.65	13,204.65	13,204.65	75,646.55	
01	1	2	1	1	A	030	01	C05	A001	097	1	141					Aportaciones de Seguridad Social.	88,851.20	0.00	88,851.20	88,851.20	0.00	22,212.81	13,204.65	13,204.65	13,204.65	13,204.65	75,646.55	
01	1	2	1	1	A	030	01	C05	A001	097	1	14103	1	1	5	5	2	Aportaciones al IMSS.	88,851.20	0.00	88,851.20	88,851.20	0.00	22,212.81	13,204.65	13,204.65	13,204.65	13,204.65	75,646.55
01	1	2	1	1	A	030	01	C05	A001	097	1	1500					Otras Prestaciones Sociales y Económicas.	210,360.00	0.00	210,360.00	210,360.00	0.00	52,590.00	49,084.00	49,084.00	49,084.00	49,084.00	161,276.00	
01	1	2	1	1	A	030	01	C05	A001	097	1	159					Otras Prestaciones Sociales y Económicas.	210,360.00	0.00	210,360.00	210,360.00	0.00	52,590.00	49,084.00	49,084.00	49,084.00	49,084.00	161,276.00	
01	1	2	1	1	A	030	01	C05	A001	097	1	15906	1	1	5	5	2	Previsión Social Múltiple.	210,360.00	0.00	210,360.00	210,360.00	0.00	52,590.00	49,084.00	49,084.00	49,084.00	49,084.00	161,276.00
01	1	2	1	1	A	030	01	C05	A001	097	1	1700					Pago de Estímulos a Servidores Públicos.	68,500.00	0.00	68,500.00	68,500.00	0.00	0.00	0.00	0.00	0.00	0.00	68,500.00	
01	1	2	1	1	A	030	01	C05	A001	097	1	171					Estímulos.	68,500.00	0.00	68,500.00	68,500.00	0.00	0.00	0.00	0.00	0.00	0.00	68,500.00	
01	1	2	1	1	A	030	01	C05	A001	097	1	17102	1	1	5	5	2	Estímulos al Personal Operativo.	18,000.00	0.00	18,000.00	18,000.00	0.00	0.00	0.00	0.00	0.00	0.00	18,000.00
01	1	2	1	1	A	030	01	C05	A001	097	1	17103	1	1	5	5	2	Incentivos al Personal.	50,500.00	0.00	50,500.00	50,500.00	0.00	0.00	0.00	0.00	0.00	0.00	50,500.00
01	1	2	1	1	A	030	01	C05	A001	097	1	3000					Servicios Generales.	34,791.00	0.00	34,791.00	34,791.00	0.00	4,693.86	4,693.86	4,693.86	4,693.86	4,693.86	30,097.14	
01	1	2	1	1	A	030	01	C05	A001	097	1	3900					Otros Servicios Generales.	34,791.00	0.00	34,791.00	34,791.00	0.00	4,693.86	4,693.86	4,693.86	4,693.86	4,693.86	30,097.14	
01	1	2	1	1	A	030	01	C05	A001	097	1	392					Impuestos y Derechos.	1,969.28	0.00	1,969.28	1,969.28	0.00	265.69	265.69	265.69	265.69	265.69	1,703.59	
01	1	2	1	1	A	030	01	C05	A001	097	1	39203	1	1	5	5	8	Otras Contribuciones.	1,969.28	0.00	1,969.28	1,969.28	0.00	265.69	265.69	265.69	265.69	265.69	1,703.59
01	1	2	1	1	A	030	01	C05	A001	097	1	398					Impuesto Sobre Nóminas y Otros que se Deriven de una Relación Laboral.	32,821.72	0.00	32,821.72	32,821.72	0.00	4,428.17	4,428.17	4,428.17	4,428.17	4,428.17	28,393.55	
01	1	2	1	1	A	030	01	C05	A001	097	1	39801	1	1	5	5	2	Impuesto Sobre Nóminas y Otros que se Deriven de una Relación Laboral.	32,821.72	0.00	32,821.72	32,821.72	0.00	4,428.17	4,428.17	4,428.17	4,428.17	4,428.17	28,393.55
01	1	2	1	1	A	030	01	C05	A001	101							Tuxtla Gutiérrez.	14,841,331.77	1,916,650.52	16,757,982.29	16,757,982.29	0.00	5,091,470.78	2,970,390.30	2,970,390.30	2,970,390.30	2,970,390.30	13,787,591.99	
01	1	2	1	1	A	030	01	C05	A001	101	1	1000					Servicios Personales.	14,563,294.64	1,916,650.52	16,479,945.16	16,479,945.16	0.00	5,050,764.06	2,931,936.75	2,931,936.75	2,931,936.75	2,931,936.75	13,548,008.41	
01	1	2	1	1	A	030	01	C05	A001	101	1	1100					Remuneraciones al Personal de Carácter Permanente.	6,012,248.53	0.00	6,012,248.53	6,012,248.53	0.00	1,503,062.13	1,433,741.17	1,433,741.17	1,433,741.17	1,433,741.17	4,578,507.36	
01	1	2	1	1	A	030	01	C05	A001	101	1	113					Sueldos Base al Personal Permanente.	6,012,248.53	0.00	6,012,248.53	6,012,248.53	0.00	1,503,062.13	1,433,741.17	1,433,741.17	1,433,741.17	1,433,741.17	4,578,507.36	
01	1	2	1	1	A	030	01	C05	A001	101	1	11304	1	1	5	5	2	Sueldo al Personal de Confianza.	3,957,921.53	0.00	3,957,921.53	3,957,921.53	0.00	989,480.37	953,242.66	953,242.66	953,242.66	953,242.66	3,004,678.87
01	1	2	1	1	A	030	01	C05	A001	101	1	11311	1	1	5	5	2	Sueldo al Personal Sindicalizado.	2,054,327.00	0.00	2,054,327.00	2,054,327.00	0.00	513,881.76	480,498.51	480,498.51	480,498.51	480,498.51	1,573,828.49
01	1	2	1	1	A	030	01	C05	A001	101	1	1300					Remuneraciones Adicionales y Especiales.	4,760,195.34	0.00	4,760,195.34	4,760,195.34	0.00	719,852.01	705,687.24	705,687.24	705,687.24	705,687.24	4,054,508.10	
01	1	2	1	1	A	030	01	C05	A001	101	1	131					Primas por Años de Servicios Efectivos Prestados.	144,960.00	0.00	144,960.00	144,960.00	0.00	36,240.00	34,155.00	34,155.00	34,155.00	34,155.00	110,805.00	
01	1	2	1	1	A	030	01	C05	A001	101	1	13101	1	1	5	5	2	Prima Quinquenal por Años de Servicios Efectivos Prestados.	144,960.00	0.00	144,960.00	144,960.00	0.00	36,240.00	34,155.00	34,155.00	34,155.00	34,155.00	110,805.00
01	1	2	1	1	A	030	01	C05	A001	101	1	132					Primas de Vacaciones, Dominical y Gratificación de Fin de Año.	1,425,045.96	0.00	1,425,045.96	1,425,045.96	0.00	0.00	0.00	0.00	0.00	0.00	1,425,045.96	
01	1	2	1	1	A	030	01	C05	A001	101	1	13201	1	1	5	5	2	Primas de Vacaciones y Dominical.	163,943.37	0.00	163,943.37	163,943.37	0.00	0.00	0.00	0.00	0.00	0.00	163,943.37
01	1	2	1	1	A	030	01	C05	A001	101	1	13202	1	1	5	5	2	Aguinaldo o Gratificación de Fin de Año.	1,261,102.59	0.00	1,261,102.59	1,261,102.59	0.00	0.00	0.00	0.00	0.00	0.00	1,261,102.59
01	1	2	1	1	A	030	01	C05	A001	101	1	134					Compensaciones.	3,190,189.38	0.00	3,190,189.38	3,190,189.38	0.00	683,612.01	671,532.24	671,532.24	671,532.24	671,532.24	2,518,657.14	
01	1	2	1	1	A	030	01	C05	A001	101	1	13420	1	1	5	5	2	Compensaciones por Servicios Especiales.	1,539,184.08	0.00	1,539,184.08	1,539,184.08	0.00	329,825.16	317,745.39	317,745.39	317,745.39	317,745.39	1,221,438.69
01	1	2	1	1	A	030	01	C05	A001	101	1	13434	1	1	5	5	7	Compensación Complementaria por Servicios Especiales.	1,651,005.30	0.00	1,651,005.30	1,651,005.30	0.00	353,786.85	353,786.85	353,786.85	353,786.85	353,786.85	1,297,218.45
01	1	2	1	1	A	030	01	C05	A001	101	1	1400					Seguridad Social.	1,448,324.86	0.00	1,448,324.86	1,448,324.86	0.00	350,572.49	263,061.16	263,061.16	263,061.16	263,061.16	1,185,263.70	
01	1	2	1	1	A	030	01	C05	A001	101	1	141					Aportaciones de Seguridad Social.	1,251,660.12	0.00	1,251,660.12	1,251,660.12	0.00	312,915.03	228,824.00	228,824.00	228,824.00	228,824.00	1,022,836.12	
01	1	2	1	1	A	030	01	C05	A001	101	1	14103	1	1	5	5	2	Aportaciones al IMSS.	384,373.08	0.00	384,373.08	384,373.08	0.00	96,913.27	59,758.21	59,758.21	59,758.21	59,758.21	324,614.87
01	1	2	1	1	A	030	01	C05	A001	101	1	14114	1	1	5	5	2	Aportaciones al ISSTECH.	867,287.04	0.00	867,287.04	867,287.04	0.00	216,821.77	169,065.79	169,065.79	169,065.79	169,065.79	696,221.25
01	1	2	1	1	A	030	01	C05	A001	101	1	142					Aportaciones a Fondos de Vivienda.	135,594.92	0.00	135,594.92	135,594.92	0.00	22,599.15	20,925.92	20,925.92	20,925.92	20,925.92	114,669.00	
01	1	2	1	1	A	030	01	C05	A001	101	1	14202	1	1	5	5	2	Aportaciones al INFONAVIT.	135,594.92	0.00	135,594.92	135,594.92	0.00	22,599.15	20,925.92	20,925.92	20,925.92	20,925.92	114,669.00
01	1	2	1	1	A	030	01	C05	A001	101	1	144					Aportaciones para Seguros.	61,069.82	0.00	61,069.82	61,069.82	0.00	15,058.31	13,311.24					



GOBIERNO CONSTITUCIONAL DEL ESTADO DE CHIAPAS

SECRETARÍA DE HACIENDA

1 - No Etiquetado - Recursos Federales (Clasificación Administrativa)

SISTEMA PRESUPUESTARIO 2022

(PESOS)

CIERRE DE MARZO

EP-5

Página 7 de 7

jueves, 31 de marzo de 2022

2.1.1.1.1.422 Junta Local de Conciliación y Arbitraje del Estado de Chiapas

UR	FI	FUN	SF	SSFPS	PP	OA	AI	PT	MPIO	COGC	GASTO	TG	TR	FF	SFTE	DESCRIPCIÓN	Presupuesto Aprobado	Modificación Neta	Presupuesto Modificado	Presupuesto Liberado	Presupuesto por Liberar	Presupuesto Ministrado	Presupuesto Comprometido	Presupuesto Devengado	Presupuesto Ejercido	Presupuesto Pagado	Subejercicio	
01	1	2	1	1	A	030	01	C05	A001	101	1	3900				Otros Servicios Generales.	278,037.13	0.00	278,037.13	278,037.13	0.00	40,706.72	38,453.55	38,453.55	38,453.55	38,453.55	239,583.58	
01	1	2	1	1	A	030	01	C05	A001	101	1	392				Impuestos y Derechos.	15,737.85	0.00	15,737.85	15,737.85	0.00	2,304.15	2,124.12	2,124.12	2,124.12	2,124.12	13,613.73	
01	1	2	1	1	A	030	01	C05	A001	101	1	39203	1	1	5	S	B	Otras Contribuciones.	15,737.85	0.00	15,737.85	15,737.85	0.00	2,304.15	2,124.12	2,124.12	2,124.12	13,613.73
01	1	2	1	1	A	030	01	C05	A001	101	1	398				Impuesto Sobre Nóminas y Otros que se Deriven de una Relación Laboral.	262,299.28	0.00	262,299.28	262,299.28	0.00	38,402.57	36,329.43	36,329.43	36,329.43	36,329.43	225,969.85	
01	1	2	1	1	A	030	01	C05	A001	101	1	39801	1	1	5	S	2	Impuesto Sobre Nóminas y Otros que se Deriven de una Relación Laboral.	262,299.28	0.00	262,299.28	262,299.28	0.00	38,402.57	36,329.43	36,329.43	36,329.43	225,969.85

C.P. Edras Serrano Pozo

Delegado Administrativo

Dr. en D. Carlos Enrique Martínez Vázquez

Presidente de la Junta Local de Conciliación y Arbitraje del Estado de Chiapas



GOBIERNO CONSTITUCIONAL DEL ESTADO DE CHIAPAS

SECRETARÍA DE HACIENDA

Resumen Tipo de Gasto y Partida SISTEMA PRESUPUESTARIO 2022

(PESOS)

CIERRE DE MARZO

EP-08

Página 1 de 3

2.1.1.1.422 Junta Local de Conciliación y Arbitraje del Estado de Chiapas

jueves, 31 de marzo de 2022

TIPO GASTO / CAPÍTULOS /CONCEPTOS /PARTIDAS	DESCRIPCIÓN	Presupuesto Aprobado	Modificación Neta	Presupuesto Modificado	Presupuesto Liberado	Presupuesto por Liberar	Presupuesto Ministrado	Presupuesto Comprometido	Presupuesto Devengado	Presupuesto Ejercido	Presupuesto Pagado	Subejercicio
Gran Total		24,828,737.34	7,972.96	24,836,710.30	24,820,710.30	16,000.00	7,148,541.57	4,846,590.81	4,846,590.81	4,836,012.86	4,836,012.86	19,990,119.49
Total Institucional		24,828,737.34	7,972.96	24,836,710.30	24,820,710.30	16,000.00	7,148,541.57	4,846,590.81	4,846,590.81	4,836,012.86	4,836,012.86	19,990,119.49
Total Inversión		0.00	0.00	0.00	0.00	0.00	0.00	0.00	0.00	0.00	0.00	0.00
Total Institucional		24,828,737.34	7,972.96	24,836,710.30	24,820,710.30	16,000.00	7,148,541.57	4,846,590.81	4,846,590.81	4,836,012.86	4,836,012.86	19,990,119.49
Inversión		0.00	0.00	0.00	0.00	0.00	0.00	0.00	0.00	0.00	0.00	0.00
1 Gasto Corriente		24,828,737.34	7,972.96	24,836,710.30	24,820,710.30	16,000.00	7,148,541.57	4,846,590.81	4,846,590.81	4,836,012.86	4,836,012.86	19,990,119.49
1000 Servicios Personales.		23,240,500.19	7,972.96	23,248,473.15	23,248,473.15	0.00	6,848,306.96	4,660,996.86	4,660,996.86	4,660,996.86	4,660,996.86	18,587,476.29
1100 Remuneraciones al Personal de Carácter Permanente.		10,196,313.27	-1,023,596.31	9,172,716.96	9,172,716.96	0.00	2,549,078.31	2,462,482.64	2,462,482.64	2,462,482.64	2,462,482.64	6,710,234.32
113 Sueldos Base al Personal Permanente.		10,196,313.27	-1,023,596.31	9,172,716.96	9,172,716.96	0.00	2,549,078.31	2,462,482.64	2,462,482.64	2,462,482.64	2,462,482.64	6,710,234.32
11304 Sueldo al Personal de Confianza.		7,805,027.93	-1,023,596.31	6,781,431.62	6,781,431.62	0.00	1,951,256.97	1,897,744.61	1,897,744.61	1,897,744.61	1,897,744.61	4,883,687.01
11311 Sueldo al Personal Sindicalizado.		2,391,285.34	0.00	2,391,285.34	2,391,285.34	0.00	597,821.34	564,738.03	564,738.03	564,738.03	564,738.03	1,826,547.31
1300 Remuneraciones Adicionales y Especiales.		7,264,506.19	-867,880.86	6,396,625.33	6,396,625.33	0.00	1,845,932.51	1,026,261.94	1,026,261.94	1,026,261.94	1,026,261.94	5,870,363.39
131 Primas por Años de Servicios Efectivos Prestados.		166,920.00	0.00	166,920.00	166,920.00	0.00	41,730.00	39,645.00	39,645.00	39,645.00	39,645.00	127,275.00
13101 Prima Quinquenal por Años de Servicios Efectivos Prestados.		166,920.00	0.00	166,920.00	166,920.00	0.00	41,730.00	39,645.00	39,645.00	39,645.00	39,645.00	127,275.00
132 Primas de Vacaciones, Dominical y Gratificación de Fin de Año.		2,411,307.81	-26,683.95	2,384,623.86	2,384,623.86	0.00	0.00	0.00	0.00	0.00	0.00	2,384,623.86
13201 Primas de Vacaciones y Dominical.		277,407.10	-26,683.95	250,723.15	250,723.15	0.00	0.00	0.00	0.00	0.00	0.00	250,723.15
13202 Aguinaldo o Gratificación de Fin de Año.		2,133,900.71	0.00	2,133,900.71	2,133,900.71	0.00	0.00	0.00	0.00	0.00	0.00	2,133,900.71
134 Compensaciones.		4,686,278.38	-341,196.91	4,345,081.47	4,345,081.47	0.00	1,004,202.51	986,616.94	986,616.94	986,616.94	986,616.94	3,358,464.53
13420 Compensaciones por Servicios Especiales.		3,035,273.08	-341,196.91	2,694,076.17	2,694,076.17	0.00	650,415.66	632,830.09	632,830.09	632,830.09	632,830.09	2,061,246.08
13434 Compensación Complementaria por Servicios Especiales.		1,651,005.30	0.00	1,651,005.30	1,651,005.30	0.00	353,786.85	353,786.85	353,786.85	353,786.85	353,786.85	1,297,218.45
1400 Seguridad Social.		1,989,690.95	-99,184.62	1,900,506.33	1,900,506.33	0.00	484,067.84	357,154.76	357,154.76	357,154.76	357,154.76	1,540,351.57
141 Aportaciones de Seguridad Social.		1,770,872.11	-97,157.58	1,673,714.53	1,673,714.53	0.00	442,718.03	319,336.50	319,336.50	319,336.50	319,336.50	1,354,378.03
14103 Aportaciones al IMSS.		760,769.59	-97,157.58	663,612.01	663,612.01	0.00	190,192.40	120,517.48	120,517.48	120,517.48	120,517.48	543,094.53
14114 Aportaciones al ISSTECH.		1,010,102.52	0.00	1,010,102.52	1,010,102.52	0.00	252,525.63	196,819.02	196,819.02	196,819.02	196,819.02	811,283.50
142 Aportaciones a Fondos de Vivienda.		157,749.02	0.00	157,749.02	157,749.02	0.00	26,291.50	24,507.02	24,507.02	24,507.02	24,507.02	133,240.00
14202 Aportaciones al INFONAVIT.		157,749.02	0.00	157,749.02	157,749.02	0.00	26,291.50	24,507.02	24,507.02	24,507.02	24,507.02	133,240.00
144 Aportaciones para Seguros.		61,069.82	7,972.96	69,042.78	69,042.78	0.00	15,058.31	13,311.24	13,311.24	13,311.24	13,311.24	55,731.54
14401 Cuotas para el Seguro de Vida.		61,069.82	7,972.96	69,042.78	69,042.78	0.00	15,058.31	13,311.24	13,311.24	13,311.24	13,311.24	55,731.54
1500 Otras Prestaciones Sociales y Económicas.		2,440,176.00	1,657,234.75	4,097,410.75	4,097,410.75	0.00	2,526,694.52	587,371.91	587,371.91	587,371.91	587,371.91	3,510,038.84
152 Indemnizaciones.		0.00	1,916,650.52	1,916,650.52	1,916,650.52	0.00	1,916,650.52	0.00	0.00	0.00	0.00	1,916,650.52
15202 Pago de Liquidaciones.		0.00	1,916,650.52	1,916,650.52	1,916,650.52	0.00	1,916,650.52	0.00	0.00	0.00	0.00	1,916,650.52
159 Otras Prestaciones Sociales y Económicas.		2,440,176.00	-259,415.77	2,180,760.23	2,180,760.23	0.00	610,044.00	587,371.91	587,371.91	587,371.91	587,371.91	1,593,388.32
15906 Previsión Social Múltiple.		2,440,176.00	-259,415.77	2,180,760.23	2,180,760.23	0.00	610,044.00	587,371.91	587,371.91	587,371.91	587,371.91	1,593,388.32
1700 Pago de Estímulos a Servidores Públicos.		1,349,813.78	-168,600.00	1,181,213.78	1,181,213.78	0.00	242,533.78	227,725.61	227,725.61	227,725.61	227,725.61	953,488.17



GOBIERNO CONSTITUCIONAL DEL ESTADO DE CHIAPAS

SECRETARÍA DE HACIENDA

Resumen Tipo de Gasto y Partida SISTEMA PRESUPUESTARIO 2022

(PESOS)

CIERRE DE MARZO

EP-08

Página 2 de 3

2.1.1.1.1.422 Junta Local de Conciliación y Arbitraje del Estado de Chiapas

jueves, 31 de marzo de 2022

TIPO GASTO / CAPÍTULOS /CONCEPTOS /PARTIDAS	DESCRIPCIÓN	Presupuesto Aprobado	Modificación Neta	Presupuesto Modificado	Presupuesto Liberado	Presupuesto por Liberar	Presupuesto Ministrado	Presupuesto Comprometido	Presupuesto Devengado	Presupuesto Ejercido	Presupuesto Pagado	Subejercicio
171	Estímulos.	1,349,813.78	-168,600.00	1,181,213.78	1,181,213.78	0.00	242,533.78	227,725.61	227,725.61	227,725.61	227,725.61	953,488.17
17102	Estímulos al Personal Operativo.	600,713.78	-43,200.00	557,513.78	557,513.78	0.00	242,533.78	227,725.61	227,725.61	227,725.61	227,725.61	329,788.17
17103	Incentivos al Personal.	749,100.00	-125,400.00	623,700.00	623,700.00	0.00	0.00	0.00	0.00	0.00	0.00	623,700.00
2000	Materiales y Suministros.	465,611.39	-28,333.74	437,277.65	437,277.65	0.00	90,607.01	46,681.10	46,681.10	36,924.88	36,924.88	390,596.35
2100	Materiales de Administración, Emisión de Documentos y Artículos Oficiales.	420,564.57	-24,273.74	396,290.83	396,290.83	0.00	90,607.01	46,681.10	46,681.10	36,924.88	36,924.88	349,609.73
211	Materiales, Útiles y Equipos Menores de Oficina.	115,558.42	0.00	115,558.42	115,558.42	0.00	39,849.19	17,920.59	17,920.59	8,595.89	8,595.89	97,637.83
21101	Materiales y Útiles de Oficina.	115,558.42	0.00	115,558.42	115,558.42	0.00	39,849.19	17,920.59	17,920.59	8,595.89	8,595.89	97,637.83
212	Materiales y Útiles de Impresión y Reproducción.	119,920.80	-13,324.53	106,596.27	106,596.27	0.00	0.00	0.00	0.00	0.00	0.00	106,596.27
21201	Materiales y Útiles de Impresión y Reproducción.	119,920.80	-13,324.53	106,596.27	106,596.27	0.00	0.00	0.00	0.00	0.00	0.00	106,596.27
214	Materiales, Útiles y Equipos Menores de Tecnologías de la Información y Comunicaciones.	131,390.61	-10,949.21	120,441.40	120,441.40	0.00	32,847.63	26,196.21	26,196.21	25,764.69	25,764.69	94,245.19
21401	Materiales y Útiles Consumibles para el Procesamiento en Equipos y Bienes Informáticos.	131,390.61	-10,949.21	120,441.40	120,441.40	0.00	32,847.63	26,196.21	26,196.21	25,764.69	25,764.69	94,245.19
216	Material de Limpieza.	53,694.74	0.00	53,694.74	53,694.74	0.00	17,910.19	2,564.30	2,564.30	2,564.30	2,564.30	51,130.44
21601	Material de Limpieza.	53,694.74	0.00	53,694.74	53,694.74	0.00	17,910.19	2,564.30	2,564.30	2,564.30	2,564.30	51,130.44
2600	Combustibles, Lubricantes y Aditivos.	36,540.00	-4,060.00	32,480.00	32,480.00	0.00	0.00	0.00	0.00	0.00	0.00	32,480.00
261	Combustibles, Lubricantes y Aditivos.	36,540.00	-4,060.00	32,480.00	32,480.00	0.00	0.00	0.00	0.00	0.00	0.00	32,480.00
26111	Combustibles.	36,540.00	-4,060.00	32,480.00	32,480.00	0.00	0.00	0.00	0.00	0.00	0.00	32,480.00
2900	Herramientas, Refacciones y Accesorios Menores.	8,506.82	0.00	8,506.82	8,506.82	0.00	0.00	0.00	0.00	0.00	0.00	8,506.82
294	Refacciones y Accesorios Menores para Equipo de Cómputo y Tecnologías de la Información.	3,217.22	0.00	3,217.22	3,217.22	0.00	0.00	0.00	0.00	0.00	0.00	3,217.22
29401	Refacciones y Accesorios para Equipo de Cómputo y Telecomunicaciones.	3,217.22	0.00	3,217.22	3,217.22	0.00	0.00	0.00	0.00	0.00	0.00	3,217.22
296	Refacciones y Accesorios Menores de Equipo de Transporte.	5,289.60	0.00	5,289.60	5,289.60	0.00	0.00	0.00	0.00	0.00	0.00	5,289.60
29601	Refacciones y Accesorios Menores de Equipo de Transporte.	5,289.60	0.00	5,289.60	5,289.60	0.00	0.00	0.00	0.00	0.00	0.00	5,289.60
3000	Servicios Generales.	1,122,625.76	28,333.74	1,150,959.50	1,134,959.50	16,000.00	209,627.60	138,912.85	138,912.85	138,091.12	138,091.12	1,012,046.65
3100	Servicios Básicos.	130,524.00	2,382.79	132,906.79	132,906.79	0.00	32,230.68	14,153.33	14,153.33	14,153.33	14,153.33	118,753.46
311	Energía Eléctrica.	58,932.00	0.00	58,932.00	58,932.00	0.00	19,644.00	4,893.00	4,893.00	4,893.00	4,893.00	54,039.00
31101	Servicio de Energía Eléctrica.	58,932.00	0.00	58,932.00	58,932.00	0.00	19,644.00	4,893.00	4,893.00	4,893.00	4,893.00	54,039.00
313	Agua.	1,200.00	0.00	1,200.00	1,200.00	0.00	300.00	0.00	0.00	0.00	0.00	1,200.00
31301	Servicio de Agua.	1,200.00	0.00	1,200.00	1,200.00	0.00	300.00	0.00	0.00	0.00	0.00	1,200.00
314	Telefonía Tradicional.	35,568.00	-1,404.68	34,163.32	34,163.32	0.00	7,487.32	6,831.29	6,831.29	6,831.29	6,831.29	27,332.03
31401	Servicio Telefónico Convencional.	35,568.00	-1,404.68	34,163.32	34,163.32	0.00	7,487.32	6,831.29	6,831.29	6,831.29	6,831.29	27,332.03
316	Servicios de Telecomunicaciones y Satélites.	18,960.00	-1,540.64	17,419.36	17,419.36	0.00	3,199.36	2,429.04	2,429.04	2,429.04	2,429.04	14,990.32
31603	Servicios de Internet.	18,960.00	-1,540.64	17,419.36	17,419.36	0.00	3,199.36	2,429.04	2,429.04	2,429.04	2,429.04	14,990.32
318	Servicios Postales y Telefónicos.	15,864.00	5,328.11	21,192.11	21,192.11	0.00	1,600.00	0.00	0.00	0.00	0.00	21,192.11
31801	Servicio Postal.	15,864.00	5,328.11	21,192.11	21,192.11	0.00	1,600.00	0.00	0.00	0.00	0.00	21,192.11
3200	Servicios de Arrendamiento.	377,284.15	-59,027.76	318,256.39	318,256.39	0.00	85,743.35	45,743.20	45,743.20	45,065.84	45,065.84	272,513.19
322	Arrendamiento de Edificios.	158,682.24	-59,027.76	99,654.48	99,654.48	0.00	28,938.24	28,938.24	28,938.24	28,260.88	28,260.88	70,714.24



GOBIERNO CONSTITUCIONAL DEL ESTADO DE CHIAPAS

SECRETARÍA DE HACIENDA

Resumen Tipo de Gasto y Partida
SISTEMA PRESUPUESTARIO 2022

(PESOS)

CIERRE DE MARZO

EP-08

Página 3 de 3

2.1.1.1.1.422 Junta Local de Conciliación y Arbitraje del Estado de Chiapas

jueves, 31 de marzo de 2022

TIPO GASTO / CAPÍTULOS /CONCEPTOS /PARTIDAS	DESCRIPCIÓN	Presupuesto Aprobado	Modificación Neta	Presupuesto Modificado	Presupuesto Liberado	Presupuesto por Liberar	Presupuesto Ministrado	Presupuesto Comprometido	Presupuesto Devengado	Presupuesto Ejercido	Presupuesto Pagado	Subejercicio
32201	Arrendamiento de Edificios y Locales.	158,682.24	-59,027.76	99,654.48	99,654.48	0.00	28,938.24	28,938.24	28,938.24	28,260.88	28,260.88	70,716.24
323	Arrendamiento de Mobiliario y Equipo de Administración, Educativa y Recreativa.	218,601.91	0.00	218,601.91	218,601.91	0.00	56,805.11	16,804.96	16,804.96	16,804.96	16,804.96	201,796.95
32304	Arrendamiento de Equipo de Administración.	218,601.91	0.00	218,601.91	218,601.91	0.00	56,805.11	16,804.96	16,804.96	16,804.96	16,804.96	201,796.95
3300	Servicios Profesionales, Científicos, Técnicos y Otros Servicios.	14,000.00	60,480.00	74,480.00	62,480.00	12,000.00	0.00	0.00	0.00	0.00	0.00	74,480.00
334	Servicios de Capacitación.	12,000.00	0.00	12,000.00	0.00	12,000.00	0.00	0.00	0.00	0.00	0.00	12,000.00
33401	Servicios para Capacitación a Servidores Públicos.	12,000.00	0.00	12,000.00	0.00	12,000.00	0.00	0.00	0.00	0.00	0.00	12,000.00
336	Servicios de Apoyo Administrativo, Traducción, Fotocopiado e Impresión.	2,000.00	0.00	2,000.00	2,000.00	0.00	0.00	0.00	0.00	0.00	0.00	2,000.00
33606	Servicios de Digitalización.	2,000.00	0.00	2,000.00	2,000.00	0.00	0.00	0.00	0.00	0.00	0.00	2,000.00
338	Servicios de Vigilancia.	0.00	60,480.00	60,480.00	60,480.00	0.00	0.00	0.00	0.00	0.00	0.00	60,480.00
33801	Servicios de Vigilancia.	0.00	60,480.00	60,480.00	60,480.00	0.00	0.00	0.00	0.00	0.00	0.00	60,480.00
3400	Servicios Financieros, Bancarios y Comerciales.	4,000.00	0.00	4,000.00	0.00	4,000.00	0.00	0.00	0.00	0.00	0.00	4,000.00
345	Seguro de Bienes Patrimoniales.	4,000.00	0.00	4,000.00	0.00	4,000.00	0.00	0.00	0.00	0.00	0.00	4,000.00
34501	Seguro de Bienes Patrimoniales.	4,000.00	0.00	4,000.00	0.00	4,000.00	0.00	0.00	0.00	0.00	0.00	4,000.00
3500	Servicios de Instalación, Reparación, Mantenimiento y Conservación.	126,000.00	22,032.54	148,032.54	148,032.54	0.00	23,698.80	15,799.20	15,799.20	15,654.83	15,654.83	132,333.74
355	Reparación y Mantenimiento de Equipo de Transporte.	6,000.00	0.00	6,000.00	6,000.00	0.00	0.00	0.00	0.00	0.00	0.00	6,000.00
35501	Mantenimiento, Conservación y Reparación de Vehículos Terrestres, Aéreos, Marítimos, Lacustres y Fluviales.	6,000.00	0.00	6,000.00	6,000.00	0.00	0.00	0.00	0.00	0.00	0.00	6,000.00
357	Instalación, Reparación y Mantenimiento de Maquinaria, Otros Equipos y Herramienta.	0.00	28,333.74	28,333.74	28,333.74	0.00	0.00	0.00	0.00	0.00	0.00	28,333.74
35701	Mantenimiento y Conservación de Maquinaria y Equipo.	0.00	28,333.74	28,333.74	28,333.74	0.00	0.00	0.00	0.00	0.00	0.00	28,333.74
358	Servicios de Limpieza y Manejo de Desechos.	120,000.00	-6,301.20	113,698.80	113,698.80	0.00	23,698.80	15,799.20	15,799.20	15,654.83	15,654.83	97,899.60
35801	Servicios de Lavandería, Limpieza, Higiene y Fumigación.	120,000.00	-6,301.20	113,698.80	113,698.80	0.00	23,698.80	15,799.20	15,799.20	15,654.83	15,654.83	97,899.60
3700	Servicios de Traslado y Viáticos.	18,350.84	2,466.17	20,817.01	20,817.01	0.00	1,500.00	965.52	965.52	965.52	965.52	18,851.49
375	Viáticos en el País.	18,350.84	2,466.17	20,817.01	20,817.01	0.00	1,500.00	965.52	965.52	965.52	965.52	18,851.49
37511	Viáticos Nacionales.	18,350.84	2,466.17	20,817.01	20,817.01	0.00	1,500.00	965.52	965.52	965.52	965.52	18,851.49
3900	Otros Servicios Generales.	452,466.77	0.00	452,466.77	452,466.77	0.00	66,454.77	62,251.60	62,251.60	62,251.60	62,251.60	390,215.17
392	Impuestos y Derechos.	27,450.77	0.00	27,450.77	27,450.77	0.00	5,653.71	3,523.68	3,523.68	3,523.68	3,523.68	23,927.09
39202	Otros Impuestos y Derechos.	1,950.00	0.00	1,950.00	1,950.00	0.00	1,950.00	0.00	0.00	0.00	0.00	1,950.00
39203	Otras Contribuciones.	25,500.77	0.00	25,500.77	25,500.77	0.00	3,703.71	3,523.68	3,523.68	3,523.68	3,523.68	21,977.09
398	Impuesto Sobre Nóminas y Otros que se Deriven de una Relación Laboral.	425,016.00	0.00	425,016.00	425,016.00	0.00	60,801.06	58,727.92	58,727.92	58,727.92	58,727.92	366,288.08
39801	Impuesto Sobre Nóminas y Otros que se Deriven de una Relación Laboral.	425,016.00	0.00	425,016.00	425,016.00	0.00	60,801.06	58,727.92	58,727.92	58,727.92	58,727.92	366,288.08

C.P. Edras Serrano Pozo

Delegado Administrativo

Dr. en D. Carlos Enrique Martínez Vázquez

Presidente de la Junta Local de Conciliación y Arbitraje del Estado de Chiapas