



CHIAPAS
ESTADO DE CHIAPAS

**21111422 JUNTA LOCAL DE CONCILIACIÓN Y
ARBITRAJE DEL ESTADO DE CHIAPAS**



**JUNTA LOCAL
DE CONCILIACIÓN
Y ARBITRAJE**
GOBIERNO DEL ESTADO DE CHIAPAS

CUENTA PÚBLICA ESTATAL

INFORMACIÓN PRESUPUESTAL

**3ER. TRIMESTRE
EJERCICIO FISCAL
2021**



**INFORMACIÓN ARMONIZADA
CONAC**



ESTADOS E INFORMES PRESUPUESTARIOS



GOBIERNO CONSTITUCIONAL DEL ESTADO DE CHIAPAS
JUNTA LOCAL DE CONCILIACIÓN Y ARBITRAJE DEL ESTADO DE
CHIAPAS
SISTEMA CONTABLE 2021
ESTADO ANALÍTICO DE INGRESOS
DEL 1o. DE ENERO AL 30 DE SEPTIEMBRE DE 2021

Página 1 de 1
06/10/2021

Fecha:

RUBRO DE INGRESOS	INGRESO					DIFERENCIA
	ESTIMADO	AMPLIACIONES Y REDUCCIONES	MODIFICADO	DEVENGADO	RECAUDADO	(RECAUDADO - ESTIMADO)
Impuestos	0.00	0.00	0.00	0.00	0.00	0.00
Cuotas y Aportaciones de Seguridad Social	0.00	0.00	0.00	0.00	0.00	0.00
Contribuciones de Mejoras	0.00	0.00	0.00	0.00	0.00	0.00
Derechos	0.00	0.00	0.00	0.00	0.00	0.00
Productos	0.00	0.00	0.00	0.00	0.00	0.00
Aprovechamientos	0.00	0.00	0.00	0.00	0.00	0.00
Ingresos por Venta de Bienes, Prestación de Servicios y Otros Ingresos	0.00	0.00	0.00	0.00	0.00	0.00
Participaciones, Aportaciones, Convenios, Incentivos Derivados de la Colaboración Fiscal y Fondos Distintos de Aportaciones	0.00	0.00	0.00	0.00	0.00	0.00
Transferencias, Asignaciones, Subsidios y Subvenciones, y Pensiones y Jubilaciones	0.00	0.00	0.00	0.00	0.00	0.00
Ingresos Derivados de Financiamientos	0.00	0.00	0.00	0.00	0.00	0.00
Total	0.00	0.00	0.00	0.00	0.00	

Ingresos Excedentes 0.00

RUBRO DE INGRESOS	INGRESO					DIFERENCIA
	ESTIMADO	AMPLIACIONES Y REDUCCIONES	MODIFICADO	DEVENGADO	RECAUDADO	(RECAUDADO - ESTIMADO)
Ingresos del Poder Ejecutivo Federal o Estatal y de los Municipios	0.00	0.00	0.00	0.00	0.00	0.00
Impuestos	0.00	0.00	0.00	0.00	0.00	0.00
Cuotas y Aportaciones de Seguridad Social	0.00	0.00	0.00	0.00	0.00	0.00
Contribuciones de Mejoras	0.00	0.00	0.00	0.00	0.00	0.00
Derechos	0.00	0.00	0.00	0.00	0.00	0.00
Productos	0.00	0.00	0.00	0.00	0.00	0.00
Aprovechamientos	0.00	0.00	0.00	0.00	0.00	0.00
Participaciones, Aportaciones, Convenios, Incentivos Derivados de la Colaboración Fiscal y Fondos Distintos de Aportaciones	0.00	0.00	0.00	0.00	0.00	0.00
Transferencias, Asignaciones, Subsidios y Subvenciones, y Pensiones y Jubilaciones	0.00	0.00	0.00	0.00	0.00	0.00
Ingresos de los Entes públicos de los Poderes Legislativo y Judicial, de los Órganos Autónomos y del Sector Paraestatal o Paramunicipal, así como de las Empresas Productivas del Estado	0.00	0.00	0.00	0.00	0.00	0.00
Cuotas y Aportaciones de Seguridad Social	0.00	0.00	0.00	0.00	0.00	0.00
Productos	0.00	0.00	0.00	0.00	0.00	0.00
Ingresos por Venta de Bienes, Prestación de Servicios y Otros Ingresos	0.00	0.00	0.00	0.00	0.00	0.00
Transferencias, Asignaciones, Subsidios y Subvenciones, y Pensiones y Jubilaciones	0.00	0.00	0.00	0.00	0.00	0.00
Ingresos Derivados de Financiamiento	0.00	0.00	0.00	0.00	0.00	0.00
Ingresos Derivados de Financiamientos	0.00	0.00	0.00	0.00	0.00	0.00
Total	0.00	0.00	0.00	0.00	0.00	

Ingresos Excedentes 0.00

NO APLICA



GOBIERNO DEL ESTADO DE CHIAPAS
RAMO O DEPENDENCIA: Junta Local de Conciliación y Arbitraje del Estado de Chiapas
ESTADO ANALÍTICO DEL EJERCICIO DEL PRESUPUESTO DE EGRESOS CLASIFICACIÓN POR OBJETO DEL GASTO
(CAPITULOS Y CONCEPTOS)
DEL 1 DE ENERO AL 30 DE SEPTIEMBRE DE 2021

(Pesos)

RPA-1

CAPG	CG	DESCRIPCIÓN	PRESUPUESTO DE EGRESOS					EJERCICIO
			APROBADO	AMPLIACIONES - REDUCCIONES	MODIFICADO	DEVENGADO	PAGADO	
1000		Servicios Personales.	23,393,115.03	-1,205,732.82	22,187,382.21	13,595,373.66	13,595,373.66	8,592,008.55
	1100	Remuneraciones al Personal de Carácter Permanente.	10,197,628.20	-736,939.87	9,460,688.33	6,768,222.40	6,768,222.40	2,692,465.93
	1300	Remuneraciones Adicionales y Especiales.	7,209,344.39	-168,109.63	7,041,234.76	2,804,542.47	2,804,542.47	4,236,692.29
	1400	Seguridad Social.	2,187,208.96	-248,966.65	1,938,242.31	1,286,678.81	1,286,678.81	651,563.50
	1500	Otras Prestaciones Sociales y Económicas.	2,384,184.00	-111,187.02	2,272,996.98	1,619,423.55	1,619,423.55	653,573.43
	1700	Pago de Estímulos a Servidores Públicos.	1,414,749.48	59,470.35	1,474,219.83	1,116,506.43	1,116,506.43	357,713.40
2000		Materiales y Suministros.	638,685.56	-92,192.04	546,493.52	366,920.11	366,920.11	179,573.41
	2100	Materiales de Administración, Emisión de Documentos y Artículos Oficiales.	514,359.45	-114,241.32	400,118.13	287,316.11	287,316.11	112,802.02
	2200	Alimentos y Utensilios.	73,576.50	-614.85	72,961.65	51,178.62	51,178.62	21,783.03
	2400	Materiales y Artículos de Construcción y de Reparación.	3,793.16	9,740.23	13,533.39	1,262.39	1,262.39	12,271.00
	2600	Combustibles, Lubricantes y Aditivos.	34,945.12	-1,417.60	33,527.52	22,351.68	22,351.68	11,175.84
	2900	Herramientas, Refacciones y Accesorios Menores.	12,011.33	14,341.50	26,352.83	4,811.31	4,811.31	21,541.52
3000		Servicios Generales.	1,075,013.44	-106,319.05	968,694.39	594,454.91	566,264.38	374,239.48
	3100	Servicios Básicos.	100,011.31	6,528.54	106,539.85	60,512.69	60,512.69	46,027.16
	3200	Servicios de Arrendamiento.	362,502.92	-26,337.89	336,165.03	209,554.03	208,414.07	126,611.00
	3300	Servicios Profesionales, Científicos, Técnicos y Otros Servicios.	20,000.00	0.00	20,000.00	0.00	0.00	20,000.00
	3400	Servicios Financieros, Bancarios y Comerciales.	4,000.00	0.00	4,000.00	4,000.00	4,000.00	0.00
	3500	Servicios de Instalación, Reparación, Mantenimiento y Conservación.	126,063.96	-11,407.62	114,656.34	90,957.54	63,906.97	23,698.80
	3700	Servicios de Traslado y Viáticos.	10,920.00	-7,920.00	3,000.00	0.00	0.00	3,000.00
	3900	Otros Servicios Generales.	451,515.25	-67,182.08	384,333.17	229,430.65	229,430.65	154,902.52
4000		Transferencias, Asignaciones, Subsidios y Otras Ayudas.	0.00	25,509.17	25,509.17	25,509.17	25,509.17	0.00
	4300	Subsidios y Subvenciones.	0.00	25,509.17	25,509.17	25,509.17	25,509.17	0.00
TOTAL DEL GASTO:			25,106,814.03	-1,378,734.74	23,728,079.29	14,582,257.85	14,554,067.32	9,145,821.44



GOBIERNO DEL ESTADO DE CHIAPAS

RAMO O DEPENDENCIA: Junta Local de Conciliación y Arbitraje del Estado de Chiapas

ESTADO ANALÍTICO DEL EJERCICIO DEL PRESUPUESTO DE EGRESOS CLASIFICACIÓN ECONÓMICA POR TIPO DE GASTO

DEL 1 DE ENERO AL 30 DE SEPTIEMBRE DE 2021

(Pesos)

RPA-2

CONCEPTO	PRESUPUESTO DE EGRESOS					SUB EJERCICIO
	APROBADO	AMPLIACIONES - REDUCCIONES	MODIFICADO	DEVENGADO	PAGADO	
GASTO CORRIENTE	25,106,814.03	-1,378,734.74	23,728,079.29	14,582,257.85	14,554,067.32	9,145,821.44
GASTO DE CAPITAL	0.00	0.00	0.00	0.00	0.00	0.00
AMORTIZACIÓN DE LA DEUDA Y DISMINUCIÓN DE PASIVOS	0.00	0.00	0.00	0.00	0.00	0.00
PENSIONES Y JUBILACIONES	0.00	0.00	0.00	0.00	0.00	0.00
PARTICIPACIONES	0.00	0.00	0.00	0.00	0.00	0.00
TOTAL DEL GASTO:	25,106,814.03	-1,378,734.74	23,728,079.29	14,582,257.85	14,554,067.32	9,145,821.44



GOBIERNO CONSTITUCIONAL DEL ESTADO DE CHIAPAS
RAMO O DEPENDENCIA: Junta Local de Conciliación y Arbitraje del Estado de Chiapas
ESTADO ANALÍTICO DEL EJERCICIO DEL PRESUPUESTO DE EGRESOS EN CLASIFICACIÓN
ADMINISTRATIVA/ORGANISMO
DEL 1 DE ENERO AL 30 DE SEPTIEMBRE DE 2021

(Pesos)

RPA-3

CONCEPTO	PRESUPUESTO DE EGRESOS					SUB EJERCICIO
	APROBADO	AMPLIACIONES - REDUCCIONES	MODIFICADO	DEVENGADO	PAGADO	
TOTAL	25,106,814.03	-1,378,734.74	23,728,079.29	14,582,257.85	14,554,067.32	9,145,821.44
PODER EJECUTIVO	25,106,814.03	-1,378,734.74	23,728,079.29	14,582,257.85	14,554,067.32	9,145,821.44
Junta Local de Conciliación y Arbitraje del Estado de Chiapas	25,106,814.03	-1,378,734.74	23,728,079.29	14,582,257.85	14,554,067.32	9,145,821.44



GOBIERNO CONSTITUCIONAL DEL ESTADO DE CHIAPAS
RAMO O DEPENDENCIA: Junta Local de Conciliación y Arbitraje del Estado de Chiapas
ESTADO ANALÍTICO DEL EJERCICIO DEL PRESUPUESTO DE EGRESOS EN CLASIFICACIÓN
ADMINISTRATIVA/PODERES
DEL 1 DE ENERO AL 30 DE SEPTIEMBRE DE 2021

(Pesos)

RPA-4

CONCEPTO	PRESUPUESTO DE EGRESOS					SUBEJERCICIO
	APROBADO	AMPLIACIONES -REDUCCIONES	MODIFICADO	DEVENGADO	PAGADO	
TOTAL	25,106,814.03	-1,378,734.74	23,728,079.29	14,582,257.85	14,554,067.32	9,145,821.44
PODER EJECUTIVO	25,106,814.03	-1,378,734.74	23,728,079.29	14,582,257.85	14,554,067.32	9,145,821.44
Junta Local de Conciliación y Arbitraje del Estado de Chiapas	25,106,814.03	-1,378,734.74	23,728,079.29	14,582,257.85	14,554,067.32	9,145,821.44
PODER LEGISLATIVO	0.00	0.00	0.00	0.00	0.00	0.00
	0.00	0.00	0.00	0.00	0.00	0.00
PODER JUDICIAL	0.00	0.00	0.00	0.00	0.00	0.00
	0.00	0.00	0.00	0.00	0.00	0.00
ORGANOS AUTONOMOS	0.00	0.00	0.00	0.00	0.00	0.00
	0.00	0.00	0.00	0.00	0.00	0.00



GOBIERNO CONSTITUCIONAL DEL ESTADO DE CHIAPAS
RAMO O DEPENDENCIA: Junta Local de Conciliación y Arbitraje del Estado de Chiapas
ESTADO ANALÍTICO DEL EJERCICIO DEL PRESUPUESTO DE EGRESOS EN CLASIFICACIÓN
ADMINISTRATIVA/ENTIDADES
DEL 1 DE ENERO AL 30 DE SEPTIEMBRE DE 2021

(Pesos)

RPA-5

CONCEPTO	PRESUPUESTO DE EGRESOS					SUBEJERCICIO
	APROBADO	AMPLIACIONES - REDUCCIONES	MODIFICADO	DEVENGADO	PAGADO	
ENTIDADES PARAESTATALES Y FIDEICOMISOS NO EMPRESARIALES Y NO FINANCIEROS						NO APLICA
INSTITUCIONES PÚBLICAS DE SEGURIDAD SOCIAL						NO APLICA
ENTIDADES PARAESTATALES EMPRESARIALES NO FINANCIERAS CON PARTICIPACION ESTATAL MAYORITARIA						NO APLICA

(Handwritten marks)



GOBIERNO DEL ESTADO DE CHIAPAS

RAMO O DEPENDENCIA: Junta Local de Conciliación y Arbitraje del Estado de Chiapas

ESTADO ANALÍTICO DEL EJERCICIO DEL PRESUPUESTO DE EGRESOS CLASIFICACIÓN FUNCIONAL (FINALIDAD Y FUNCIÓN)

DEL 1 DE ENERO AL 30 DE septiembre DE 2021

(Pesos)

RPA-6

FI	FU	CONCEPTO	EGRESOS					SUBEJERCICIO
			APROBADO	AMPLIACIONES - REDUCCIONES	MODIFICADO	DEVENGADO	PAGADO	
1	Gobierno		25,106,814.03	-1,378,734.74	23,728,079.29	14,582,257.85	14,554,067.32	9,145,821.44
	1.2	Justicia	25,106,814.03	-1,378,734.74	23,728,079.29	14,582,257.85	14,554,067.32	9,145,821.44
TOTAL DEL GASTO:			25,106,814.03	-1,378,734.74	23,728,079.29	14,582,257.85	14,554,067.32	9,145,821.44



GOBIERNO CONSTITUCIONAL DEL ESTADO DE CHIAPAS
JUNTA LOCAL DE CONCILIACIÓN Y ARBITRAJE DEL ESTADO DE
CHIAPAS
SISTEMA CONTABLE 2021
ENDEUDAMIENTO NETO
DEL 1o. DE ENERO AL 30 DE SEPTIEMBRE DE 2021

Fecha:

Página 1 de 1
06/10/2021

IDENTIFICACIÓN DE CRÉDITO O INSTRUMENTO	CONTRATACIÓN/ COLOCACIÓN	AMORTIZACIÓN	ENDEUDAMIENTO NETO
CRÉDITOS BANCARIOS			


TOTAL CRÉDITOS BANCARIOS

OTROS INSTRUMENTOS DE DEUDA

NO APLICA

TOTAL OTROS INSTRUMENTOS DE DEUDA
TOTAL


C.P. Edras Serrano Pozo
Delegado Administrativo


Dr. en D. Carlos Enrique Martínez Vázquez
Presidente de la Junta Local de Conciliación y Arbitraje del Edo de Chiapas

“Bajo protesta de decir verdad declaramos que los Estados Financieros y sus notas, son razonablemente correctos y son responsabilidad del emisor”.



Gobierno Constitucional del Estado de Chiapas
Junta Local de Conciliación y Arbitraje del Estado de Chiapas
Sistema Contable 2021
Intereses de la Deuda
Del 1o. de Enero al 30 de Septiembre de 2021

Fecha:

IDENTIFICACIÓN DE CRÉDITO O INSTRUMENTO	DEVENGADO	PAGADO
CRÉDITOS BANCARIOS		


TOTAL DE INTERESES DE CRÉDITOS BANCARIOS


OTROS INSTRUMENTOS DE DEUDA

TOTAL DE INTERESES DE OTROS INSTRUMENTOS DE DEUDA

TOTAL

NO APLICA


C.P. Edras Serrano Pozo
Delegado Administrativo


Dr. en D. Carlos Enrique Martínez Vázquez
Presidente de la Junta Local de Conciliación y Arbitraje del Edo de Chiapas

"Bajo protesta de decir verdad declaramos que los Estados Financieros y sus notas, son razonablemente correctos y son responsabilidad del emisor".

ESTADOS E INFORMES PROGRAMÁTICOS



GOBIERNO DEL ESTADO DE CHIAPAS
 RAMO O DEPENDENCIA: Junta Local de Conciliación y Arbitraje del Estado de Chiapas
GASTO POR CATEGORÍA PROGRAMÁTICA
 DEL 1 DE ENERO AL 30 DE SEPTIEMBRE DE 2021
 (Pesos)

RPA-7

CONCEPTO	PRESUPUESTO DE EGRESOS					SUB EJERCIDO
	APROBADO	AMPLIACIONES - REDUCCIONES	MODIFICADO	DEVENGADO	PAGADO	
Programas	25,106,814.03	-1,378,734.74	23,728,079.29	14,582,257.85	14,554,067.32	9,145,821.44
Subsidios: Sector Social y Privado o Entidades Federativas y Municipios	0.00	0.00	0.00	0.00	0.00	0.00
Otros Subsidios	0.00	0.00	0.00	0.00	0.00	0.00
Sujetos a Reglas de Operación	0.00	0.00	0.00	0.00	0.00	0.00
Desempeño de las Funciones	25,106,814.03	-1,378,734.74	23,728,079.29	14,582,257.85	14,554,067.32	9,145,821.44
Específicos	0.00	0.00	0.00	0.00	0.00	0.00
Funciones de las Fuerzas Armadas (Únicamente Gobierno Federal)	0.00	0.00	0.00	0.00	0.00	0.00
Planeación, seguimiento y evaluación de políticas públicas	0.00	0.00	0.00	0.00	0.00	0.00
Prestación de Servicios Públicos	0.00	0.00	0.00	0.00	0.00	0.00
Promoción y fomento	25,106,814.03	-1,378,734.74	23,728,079.29	14,582,257.85	14,554,067.32	9,145,821.44
Provisión de Bienes Públicos	0.00	0.00	0.00	0.00	0.00	0.00
Proyectos de inversión	0.00	0.00	0.00	0.00	0.00	0.00
Regulación y supervisión	0.00	0.00	0.00	0.00	0.00	0.00
Administrativos y de Apoyo	0.00	0.00	0.00	0.00	0.00	0.00
Apoyo a la función pública y al mejoramiento de la gestión	0.00	0.00	0.00	0.00	0.00	0.00
Apoyo al proceso presupuestario y para mejorar la eficiencia institucional	0.00	0.00	0.00	0.00	0.00	0.00
Operaciones ajenas	0.00	0.00	0.00	0.00	0.00	0.00
Compromisos	0.00	0.00	0.00	0.00	0.00	0.00
Desastres Naturales	0.00	0.00	0.00	0.00	0.00	0.00
Obligaciones de cumplimiento de resolución jurisdiccional	0.00	0.00	0.00	0.00	0.00	0.00
Obligaciones	0.00	0.00	0.00	0.00	0.00	0.00
Aportaciones a fondos de estabilización	0.00	0.00	0.00	0.00	0.00	0.00
Aportaciones a fondos de inversión y reestructura de pensiones	0.00	0.00	0.00	0.00	0.00	0.00
Aportaciones a la seguridad social	0.00	0.00	0.00	0.00	0.00	0.00
Pensiones y jubilaciones	0.00	0.00	0.00	0.00	0.00	0.00
Programas de Gasto Federalizado (Gobierno Federal)	0.00	0.00	0.00	0.00	0.00	0.00
Gasto Federalizado	0.00	0.00	0.00	0.00	0.00	0.00
Participaciones a entidades federativas y municipios	0.00	0.00	0.00	0.00	0.00	0.00
	0.00	0.00	0.00	0.00	0.00	0.00
Costo financiero, deuda o apoyos a deudores y ahorradores de la banca	0.00	0.00	0.00	0.00	0.00	0.00
	0.00	0.00	0.00	0.00	0.00	0.00
Adeudos de ejercicios fiscales anteriores	0.00	0.00	0.00	0.00	0.00	0.00
	0.00	0.00	0.00	0.00	0.00	0.00
TOTAL DEL GASTO:	25,106,814.03	-1,378,734.74	23,728,079.29	14,582,257.85	14,554,067.32	9,145,821.44



Gobierno Constitucional del Estado de Chiapas
Junta Local de Conciliación y Arbitraje del Estado de Chiapas



Programas y Proyectos de Inversión
del 1 de Enero al 30 de Septiembre de 2021

PP	Programa Presupuestario / Proyecto Estratégico	Municipio / Cobertura	Presupuesto de Egresos				Avance % Devengado/ Modificado
			Aprobado	Modificado	Devengado	Pagado	

NO APLICA

Dr. en D. Carlos Enrique Martínez Vázquez
Presidente de la Junta Local de Conciliación y Arbitraje del Estado de Chiapas

REINTEGROS FEDERALIZADOS



GOBIERNO CONSTITUCIONAL DEL ESTADO DE CHIAPAS

JUNTA LOCAL DE CONCILIACIÓN Y ARBITRAJE DEL ESTADO DE CHIAPAS

SISTEMA CONTABLE 2021

FORMATO DEL EJERCICIO Y DESTINO DE GASTO FEDERALIZADO Y REINTEGROS

DEL 1o. DE ENERO AL 30 DE SEPTIEMBRE DE 2021

Página 1 de 1

Fecha:

06/10/2021

Programa o Fondo	Destino de los Recursos	Ejercicio		Reintegro
		DEVENGADO	PAGADO	

NO APLICA

C.P. Edras Serrano Pozo

Delegado Administrativo

Dr. en D. Carlos Enrique Martínez Vázquez

Presidente de la Junta Local de Conciliación y

Arbitraje del Edo de Chiapas

"Bajo protesta de decir verdad declaramos que los Estados Financieros y sus notas, son razonablemente correctos y son responsabilidad del emisor".

**INFORMACIÓN LEY DE DISCIPLINA
FINANCIERA - LDF**

NOMBRE DEL ENTE PUBLICO : Junta Local de Conciliación y Arbitraje del Estado de Chiapas

Estado Analítico del Ejercicio del Presupuesto de Egresos Detallado – LDF 6a.

Clasificación por Objeto del Gasto (Capítulo y Concepto)

Del 1 de Enero al 30 de septiembre de 2021

(PESOS)

Concepto	Egresos					Subejercicio
	Aprobado	Ampliaciones / Reducciones	Modificado	Devengado	Pagado	
I. Gasto No Etiquetado	25,106,814.03	-1,378,734.74	23,728,079.29	14,582,257.85	14,554,007.32	9,145,821.44
A. Servicios Personales	23,393,115.03	-1,205,732.82	22,187,382.21	13,595,373.66	13,595,373.66	8,592,008.55
a1) Remuneraciones al Personal de Carácter Permanente.	10,197,628.20	-736,939.87	9,460,688.33	6,768,222.40	6,768,222.40	2,692,465.93
a2) Remuneraciones al Personal de Carácter Transitorio.	0.00	0.00	0.00	0.00	0.00	0.00
a3) Remuneraciones Adicionales y Especiales.	7,209,344.39	-168,109.63	7,041,234.76	2,804,542.47	2,804,542.47	4,236,692.29
a4) Seguridad Social	2,187,208.96	-248,966.65	1,938,242.31	1,286,678.81	1,286,678.81	651,563.50
a5) Otras Prestaciones Sociales y Económicas	2,384,184.00	-111,187.02	2,272,996.98	1,619,423.55	1,619,423.55	653,573.43
a6) Previsiones.	0.00	0.00	0.00	0.00	0.00	0.00
a7) Pago de Estímulos a Servidores Públicos.	1,414,749.48	59,470.35	1,474,219.83	1,116,506.43	1,116,506.43	357,713.40
B. Materiales y Suministros.	638,685.56	-92,192.04	546,493.52	366,920.11	366,920.11	179,573.41
b1) Materiales de Administración, Emisión de Documentos y Artículos Oficiales.	514,359.45	-114,241.32	400,118.13	287,316.11	287,316.11	112,802.02
b2) Alimentos y Utensilios.	73,578.50	-614.85	72,963.65	51,178.62	51,178.62	21,783.03
b3) Materias Primas y Materiales de Producción y Comercialización	0.00	0.00	0.00	0.00	0.00	0.00
b4) Materiales y Artículos de Construcción y de Reparación.	3,793.16	9,740.23	13,533.39	1,262.39	1,262.39	12,271.00
b5) Productos Químicos, Farmacéuticos y de Laboratorio.	0.00	0.00	0.00	0.00	0.00	0.00
b6) Combustibles, Lubricantes y Aditivos.	34,945.12	-1,417.60	33,527.52	22,351.68	22,351.68	11,175.84
b7) Vestuario, Blancos, Prendas de Protección y Artículos Deportivos.	0.00	0.00	0.00	0.00	0.00	0.00
b8) Materiales y Suministros para Seguridad.	0.00	0.00	0.00	0.00	0.00	0.00
b9) Herramientas, Refacciones y Accesorios Menores.	12,011.33	14,341.50	26,352.83	4,811.31	4,811.31	21,541.52
C. Servicios Generales.	1,075,013.44	-106,319.05	968,694.39	594,454.91	566,264.38	374,239.48
c1) Servicios Básicos.	100,011.31	6,528.54	106,539.85	366,920.11	60,512.69	46,027.16
c2) Servicios de Arrendamiento	362,502.92	-26,337.89	336,165.03	209,554.03	208,414.07	126,611.00
c3) Servicios Profesionales, Científicos, Técnicos y Otros Servicios	20,000.00	0.00	20,000.00	0.00	0.00	20,000.00
c4) Servicios Financieros, Bancarios y Comerciales	4,000.00	0.00	4,000.00	4,000.00	4,000.00	0.00
c5) Servicios de Instalación, Reparación, Mantenimiento y Conservación.	126,063.96	-11,407.62	114,656.34	90,957.54	63,906.97	23,698.80
c6) Servicios de Comunicación Social y Publicidad.	0.00	0.00	0.00	0.00	0.00	0.00
c7) Servicios de Traslado y Viáticos.	10,920.00	-7,920.00	3,000.00	0.00	0.00	3,000.00
c8) Servicios Oficiales.	0.00	0.00	0.00	0.00	0.00	0.00
c9) Otros Servicios Generales.	451,515.25	-67,182.08	384,333.17	229,430.65	229,430.65	154,902.52
D. Transferencias, Asignaciones, Subsidios y Otras Ayudas.	0.00	25,509.17	25,509.17	25,509.17	25,509.17	0.00
d1) Transferencias Internas y Asignaciones al Sector Público	0.00	0.00	0.00	0.00	0.00	0.00
d2) Transferencias al Resto del Sector Público	0.00	0.00	0.00	0.00	0.00	0.00
d3) Subsidios y Subvenciones.	0.00	25,509.17	25,509.17	25,509.17	25,509.17	0.00
d4) Ayudas Sociales.	0.00	0.00	0.00	0.00	0.00	0.00
d5) Pensiones y Jubilaciones.	0.00	0.00	0.00	0.00	0.00	0.00
d6) Transferencias a Fideicomisos, Mandatos y Otros Análogos.	0.00	0.00	0.00	0.00	0.00	0.00
d7) Transferencias a la Seguridad Social	0.00	0.00	0.00	0.00	0.00	0.00
d8) Donativos	0.00	0.00	0.00	0.00	0.00	0.00
d9) Transferencias al Exterior	0.00	0.00	0.00	0.00	0.00	0.00
E. Bienes Muebles, Inmuebles e Intangibles.	0.00	0.00	0.00	0.00	0.00	0.00
e1) Mobiliario y Equipo de Administración	0.00	0.00	0.00	0.00	0.00	0.00
e2) Mobiliario y Equipo Educativo y Recreativo.	0.00	0.00	0.00	0.00	0.00	0.00
e3) Equipo e Instrumental Médico y de Laboratorio.	0.00	0.00	0.00	0.00	0.00	0.00
e4) Vehículos y Equipo de Transporte.	0.00	0.00	0.00	0.00	0.00	0.00
e5) Equipo de Defensa y Seguridad.	0.00	0.00	0.00	0.00	0.00	0.00
e6) Maquinaria, Otros Equipos y Herramientas.	0.00	0.00	0.00	0.00	0.00	0.00
e7) Activos Biológicos.	0.00	0.00	0.00	0.00	0.00	0.00
e8) Bienes Inmuebles.	0.00	0.00	0.00	0.00	0.00	0.00
e9) Activos Intangibles.	0.00	0.00	0.00	0.00	0.00	0.00
F. Inversión Pública.	0.00	0.00	0.00	0.00	0.00	0.00
f1) Obra Pública en Bienes de Dominio Público.	0.00	0.00	0.00	0.00	0.00	0.00
f2) Obra Pública en Bienes Propios.	0.00	0.00	0.00	0.00	0.00	0.00
f3) Proyectos Productivos y Acciones de Fomento	0.00	0.00	0.00	0.00	0.00	0.00
G. Inversiones Financieras y Otras Provisiones.	0.00	0.00	0.00	0.00	0.00	0.00
g1) Inversiones para el Fomento de Actividades Productivas	0.00	0.00	0.00	0.00	0.00	0.00
g2) Acciones y Participaciones de Capital	0.00	0.00	0.00	0.00	0.00	0.00
g3) Compra de Títulos y Valores	0.00	0.00	0.00	0.00	0.00	0.00
g4) Concesión de Préstamos.	0.00	0.00	0.00	0.00	0.00	0.00
g5) Inversiones en Fideicomisos, Mandatos y Otros Análogos.	0.00	0.00	0.00	0.00	0.00	0.00
g6) Fideicomiso de Desastres Naturales (informativo)	0.00	0.00	0.00	0.00	0.00	0.00
g7) Otras Inversiones Financieras	0.00	0.00	0.00	0.00	0.00	0.00
H. Participaciones y Aportaciones.	0.00	0.00	0.00	0.00	0.00	0.00
h1) Participaciones.	0.00	0.00	0.00	0.00	0.00	0.00
h2) Aportaciones.	0.00	0.00	0.00	0.00	0.00	0.00
h3) Convenios.	0.00	0.00	0.00	0.00	0.00	0.00
I. Deuda Pública.	0.00	0.00	0.00	0.00	0.00	0.00
i1) Amortización de la Deuda Pública.	0.00	0.00	0.00	0.00	0.00	0.00
i2) Intereses de la Deuda Pública.	0.00	0.00	0.00	0.00	0.00	0.00
i3) Comisiones de la Deuda Pública.	0.00	0.00	0.00	0.00	0.00	0.00
i4) Gastos de la Deuda Pública.	0.00	0.00	0.00	0.00	0.00	0.00
i5) Costo por Coberturas.	0.00	0.00	0.00	0.00	0.00	0.00
i6) Apoyos Financieros.	0.00	0.00	0.00	0.00	0.00	0.00
i7) Adeudos de Ejercicios Fiscales Anteriores (ADEFAS)	0.00	0.00	0.00	0.00	0.00	0.00
II. Gasto Etiquetado	0.00	0.00	0.00	0.00	0.00	0.00
A. Servicios Personales	0.00	0.00	0.00	0.00	0.00	0.00
a1) Remuneraciones al Personal de Carácter Permanente	0.00	0.00	0.00	0.00	0.00	0.00
a2) Remuneraciones al Personal de Carácter Transitorio.	0.00	0.00	0.00	0.00	0.00	0.00
a3) Remuneraciones Adicionales y Especiales.	0.00	0.00	0.00	0.00	0.00	0.00
a4) Seguridad Social	0.00	0.00	0.00	0.00	0.00	0.00
a5) Otras Prestaciones Sociales y Económicas.	0.00	0.00	0.00	0.00	0.00	0.00
a6) Previsiones.	0.00	0.00	0.00	0.00	0.00	0.00
a7) Pago de Estímulos a Servidores Públicos.	0.00	0.00	0.00	0.00	0.00	0.00
B. Materiales y Suministros.	0.00	0.00	0.00	0.00	0.00	0.00
b1) Materiales de Administración, Emisión de Documentos y Artículos Oficiales.	0.00	0.00	0.00	0.00	0.00	0.00
b2) Alimentos y Utensilios.	0.00	0.00	0.00	0.00	0.00	0.00
b3) Materias Primas y Materiales de Producción y Comercialización	0.00	0.00	0.00	0.00	0.00	0.00
b4) Materiales y Artículos de Construcción y de Reparación.	0.00	0.00	0.00	0.00	0.00	0.00

C.P. Edras Serrano Pozo
Delegado Administrativo

NOMBRE DEL ENTE PUBLICO : Junta Local de Conciliación y Arbitraje del Estado de Chiapas

**Estado Analítico del Ejercicio del Presupuesto de Egresos Detallado – LDF 6a.
Clasificación por Objeto del Gasto (Capítulo y Concepto)**

Del 1 de Enero al 30 de septiembre de 2021

(PESOS)

Concepto	Egresos						Subejercicio
	Aprobado	Ampliaciones / Reducciones	Modificado	Devengado	Pagado		
b5) Productos Químicos, Farmacéuticos y de Laboratorio.	0.00	0.00	0.00	0.00	0.00	0.00	0.00
b6) Combustibles, Lubricantes y Aditivos.	0.00	0.00	0.00	0.00	0.00	0.00	0.00
b7) Vestuario, Blancos, Prendas de Protección y Artículos Deportivos.	0.00	0.00	0.00	0.00	0.00	0.00	0.00
b8) Materiales y Suministros para Seguridad.	0.00	0.00	0.00	0.00	0.00	0.00	0.00
b9) Herramientas, Refacciones y Accesorios Menores.	0.00	0.00	0.00	0.00	0.00	0.00	0.00
C. Servicios Generales.	0.00	0.00	0.00	0.00	0.00	0.00	0.00
c1) Servicios Básicos.	0.00	0.00	0.00	0.00	0.00	0.00	0.00
c2) Servicios de Arrendamiento.	0.00	0.00	0.00	0.00	0.00	0.00	0.00
c3) Servicios Profesionales, Científicos, Técnicos y Otros Servicios.	0.00	0.00	0.00	0.00	0.00	0.00	0.00
c4) Servicios Financieros, Bancarios y Comerciales.	0.00	0.00	0.00	0.00	0.00	0.00	0.00
c5) Servicios de Instalación, Reparación, Mantenimiento y Conservación.	0.00	0.00	0.00	0.00	0.00	0.00	0.00
c6) Servicios de Comunicación Social y Publicidad.	0.00	0.00	0.00	0.00	0.00	0.00	0.00
c7) Servicios de Traslado y Viáticos.	0.00	0.00	0.00	0.00	0.00	0.00	0.00
c8) Servicios Oficiales.	0.00	0.00	0.00	0.00	0.00	0.00	0.00
c9) Otros Servicios Generales.	0.00	0.00	0.00	0.00	0.00	0.00	0.00
D. Transferencias, Asignaciones, Subsidios y Otras Ayudas.	0.00	0.00	0.00	0.00	0.00	0.00	0.00
d1) Transferencias Internas y Asignaciones al Sector Público.	0.00	0.00	0.00	0.00	0.00	0.00	0.00
d2) Transferencias al Resto del Sector Público.	0.00	0.00	0.00	0.00	0.00	0.00	0.00
d3) Subsidios y Subvenciones.	0.00	0.00	0.00	0.00	0.00	0.00	0.00
d4) Ayudas Sociales.	0.00	0.00	0.00	0.00	0.00	0.00	0.00
d5) Pensiones y Jubilaciones.	0.00	0.00	0.00	0.00	0.00	0.00	0.00
d6) Transferencias a Fideicomisos, Mandatos y Otros Análogos.	0.00	0.00	0.00	0.00	0.00	0.00	0.00
d7) Transferencias a la Seguridad Social.	0.00	0.00	0.00	0.00	0.00	0.00	0.00
d8) Donativos.	0.00	0.00	0.00	0.00	0.00	0.00	0.00
d9) Transferencias al Exterior.	0.00	0.00	0.00	0.00	0.00	0.00	0.00
E. Bienes Muebles, Inmuebles e Intangibles.	0.00	0.00	0.00	0.00	0.00	0.00	0.00
e1) Mobiliario y Equipo de Administración.	0.00	0.00	0.00	0.00	0.00	0.00	0.00
e2) Mobiliario y Equipo Educativo y Recreativo.	0.00	0.00	0.00	0.00	0.00	0.00	0.00
e3) Equipo e Instrumental Médico y de Laboratorio.	0.00	0.00	0.00	0.00	0.00	0.00	0.00
e4) Vehículos y Equipo de Transporte.	0.00	0.00	0.00	0.00	0.00	0.00	0.00
e5) Equipo de Defensa y Seguridad.	0.00	0.00	0.00	0.00	0.00	0.00	0.00
e6) Maquinaria, Otros Equipos y Herramientas.	0.00	0.00	0.00	0.00	0.00	0.00	0.00
e7) Activos Biológicos.	0.00	0.00	0.00	0.00	0.00	0.00	0.00
e8) Bienes Inmuebles.	0.00	0.00	0.00	0.00	0.00	0.00	0.00
e9) Activos Intangibles.	0.00	0.00	0.00	0.00	0.00	0.00	0.00
F. Inversión Pública.	0.00	0.00	0.00	0.00	0.00	0.00	0.00
f1) Obra Pública en Bienes de Dominio Público.	0.00	0.00	0.00	0.00	0.00	0.00	0.00
f2) Obra Pública en Bienes Propios.	0.00	0.00	0.00	0.00	0.00	0.00	0.00
f3) Proyectos Productivos y Acciones de Fomento.	0.00	0.00	0.00	0.00	0.00	0.00	0.00
G. Inversiones Financieras y Otras Provisiones.	0.00	0.00	0.00	0.00	0.00	0.00	0.00
g1) Inversiones para el Fomento de Actividades Productivas.	0.00	0.00	0.00	0.00	0.00	0.00	0.00
g2) Acciones y Participaciones de Capital.	0.00	0.00	0.00	0.00	0.00	0.00	0.00
g3) Compra de Títulos y Valores.	0.00	0.00	0.00	0.00	0.00	0.00	0.00
g4) Concesión de Préstamos.	0.00	0.00	0.00	0.00	0.00	0.00	0.00
g5) Inversiones en Fideicomisos, Mandatos y Otros Análogos.	0.00	0.00	0.00	0.00	0.00	0.00	0.00
Fideicomiso de Desastres Naturales (informativo)							
g6) Otras Inversiones Financieras.	0.00	0.00	0.00	0.00	0.00	0.00	0.00
g7) Provisiones para Contingencias y Otras Erogaciones Especiales.	0.00	0.00	0.00	0.00	0.00	0.00	0.00
H. Participaciones y Aportaciones.	0.00	0.00	0.00	0.00	0.00	0.00	0.00
h1) Participaciones.	0.00	0.00	0.00	0.00	0.00	0.00	0.00
h2) Aportaciones.	0.00	0.00	0.00	0.00	0.00	0.00	0.00
h3) Convenios.	0.00	0.00	0.00	0.00	0.00	0.00	0.00
I. Deuda Pública.	0.00	0.00	0.00	0.00	0.00	0.00	0.00
i1) Amortización de la Deuda Pública.	0.00	0.00	0.00	0.00	0.00	0.00	0.00
i2) Intereses de la Deuda Pública.	0.00	0.00	0.00	0.00	0.00	0.00	0.00
i3) Comisiones de la Deuda Pública.	0.00	0.00	0.00	0.00	0.00	0.00	0.00
i4) Gastos de la Deuda Pública.	0.00	0.00	0.00	0.00	0.00	0.00	0.00
i5) Costo por Coberturas.	0.00	0.00	0.00	0.00	0.00	0.00	0.00
i6) Apoyos Financieros.	0.00	0.00	0.00	0.00	0.00	0.00	0.00
i7) Adeudos de Ejercicios Fiscales Anteriores (ADEFAS).	0.00	0.00	0.00	0.00	0.00	0.00	0.00
III. Total de Egresos	25,106,814.03	-1,378,734.74	23,728,079.29	14,582,257.85	14,554,067.32	9,145,821.44	

C.P. Edras Serrano Pozo
Delegado Administrativo

NOMBRE DEL ENTE PÚBLICO : Junta Local de Conciliación y Arbitraje del Estado de Chiapas

Estado Analítico del Ejercicio del Presupuesto de Egresos Detallado – LDF 6b.

Clasificación Administrativa

Del 1 de Enero al 30 de septiembre de 2021

(PESOS)

Concepto	Egresos					Subejercicio
	Aprobado	Ampliaciones / Reducciones	Modificado	Devengado	Pagado	
I. Gasto No Etiquetado	25,106,814.03	-1,378,734.74	23,728,079.29	14,582,257.85	14,554,067.32	9,145,821.44
Junta Local de Conciliación y Arbitraje del Estado de Chiapas	25,106,814.03	-1,378,734.74	23,728,079.29	14,582,257.85	14,554,067.32	9,145,821.44
II. Gasto Etiquetado	0.00	0.00	0.00	0.00	0.00	0.00
Junta Local de Conciliación y Arbitraje del Estado de Chiapas	0.00	0.00	0.00	0.00	0.00	0.00
III. Total de Egresos	25,106,814.03	-1,378,734.74	23,728,079.29	14,582,257.85	14,554,067.32	9,145,821.44



C.P. Edras Serrano Pozo
Delegado Administrativo

NOMBRE DEL ENTE PÚBLICO : Junta Local de Conciliación y Arbitraje del Estado de Chiapas

Estado Analítico del Ejercicio del Presupuesto de Egresos Detallado – LDF 6c.

Clasificación Funcional (Finalidad y Función)

Del 1 de Enero al 30 de septiembre de 2021

(PESOS)

Concepto	Egresos					Subejercicio
	Aprobado	Ampliaciones / Reducciones	Modificado	Devengado	Pagado	
I Gasto No Etiquetado	25,106,814.03	-1,378,734.74	23,728,079.29	14,582,257.85	14,554,067.32	9,145,821.44
A Gobierno	25,106,814.03	-1,378,734.74	23,728,079.29	14,582,257.85	14,554,067.32	9,145,821.44
a1) Legislación	0.00	0.00	0.00	0.00	0.00	0.00
a2) Justicia	25,106,814.03	-1,378,734.74	23,728,079.29	14,582,257.85	14,554,067.32	9,145,821.44
a3) Coordinación de la Política de Gobierno	0.00	0.00	0.00	0.00	0.00	0.00
a4) Relaciones Exteriores	0.00	0.00	0.00	0.00	0.00	0.00
a5) Asuntos Financieros y Hacendarios	0.00	0.00	0.00	0.00	0.00	0.00
a6) Seguridad Nacional	0.00	0.00	0.00	0.00	0.00	0.00
a7) Asuntos de Orden Público y de Seguridad Interior	0.00	0.00	0.00	0.00	0.00	0.00
a8) Otros Servicios Generales	0.00	0.00	0.00	0.00	0.00	0.00
B Desarrollo Social	0.00	0.00	0.00	0.00	0.00	0.00
b1) Protección Ambiental	0.00	0.00	0.00	0.00	0.00	0.00
b2) Vivienda y Servicios a la Comunidad	0.00	0.00	0.00	0.00	0.00	0.00
b3) Salud	0.00	0.00	0.00	0.00	0.00	0.00
b4) Recreación, Cultura y Otras Manifestaciones Sociales	0.00	0.00	0.00	0.00	0.00	0.00
b5) Educación	0.00	0.00	0.00	0.00	0.00	0.00
b6) Protección Social	0.00	0.00	0.00	0.00	0.00	0.00
b7) Otros Asuntos Sociales	0.00	0.00	0.00	0.00	0.00	0.00
C Desarrollo Económico	0.00	0.00	0.00	0.00	0.00	0.00
c1) Asuntos Económicos, Comerciales y Laborales en General	0.00	0.00	0.00	0.00	0.00	0.00
c2) Agropecuaria, Silvicultura, Pesca y Caza	0.00	0.00	0.00	0.00	0.00	0.00
c3) Combustibles y Energía	0.00	0.00	0.00	0.00	0.00	0.00
c4) Minería, Manufacturas y Construcción	0.00	0.00	0.00	0.00	0.00	0.00
c5) Transporte	0.00	0.00	0.00	0.00	0.00	0.00
c6) Comunicaciones	0.00	0.00	0.00	0.00	0.00	0.00
c7) Turismo	0.00	0.00	0.00	0.00	0.00	0.00
c8) Ciencia, Tecnología e Innovación	0.00	0.00	0.00	0.00	0.00	0.00
c9) Otras Industrias y Otros Asuntos Económicos	0.00	0.00	0.00	0.00	0.00	0.00
D Otras no Clasificadas en Funciones Anteriores	0.00	0.00	0.00	0.00	0.00	0.00
d1) Transac. de la Deuda Pública/Costo Financiero de la Deuda	0.00	0.00	0.00	0.00	0.00	0.00
d2) Transf., Part. y Aport. entre Diferentes Niv. y Ord. de Gob.	0.00	0.00	0.00	0.00	0.00	0.00
d3) Saneamiento del Sistema Financiero	0.00	0.00	0.00	0.00	0.00	0.00
d4) Adeudos de Ejercicios Fiscales Anteriores	0.00	0.00	0.00	0.00	0.00	0.00
II Gasto Etiquetado	0.00	0.00	0.00	0.00	0.00	0.00
A Gobierno	0.00	0.00	0.00	0.00	0.00	0.00
a1) Legislación	0.00	0.00	0.00	0.00	0.00	0.00
a2) Justicia	0.00	0.00	0.00	0.00	0.00	0.00
a3) Coordinación de la Política de Gobierno	0.00	0.00	0.00	0.00	0.00	0.00
a4) Relaciones Exteriores	0.00	0.00	0.00	0.00	0.00	0.00
a5) Asuntos Financieros y Hacendarios	0.00	0.00	0.00	0.00	0.00	0.00
a6) Seguridad Nacional	0.00	0.00	0.00	0.00	0.00	0.00
a7) Asuntos de Orden Público y de Seguridad Interior	0.00	0.00	0.00	0.00	0.00	0.00
a8) Otros Servicios Generales	0.00	0.00	0.00	0.00	0.00	0.00
B Desarrollo Social	0.00	0.00	0.00	0.00	0.00	0.00
b1) Protección Ambiental	0.00	0.00	0.00	0.00	0.00	0.00
b2) Vivienda y Servicios a la Comunidad	0.00	0.00	0.00	0.00	0.00	0.00
b3) Salud	0.00	0.00	0.00	0.00	0.00	0.00
b4) Recreación, Cultura y Otras Manifestaciones Sociales	0.00	0.00	0.00	0.00	0.00	0.00
b5) Educación	0.00	0.00	0.00	0.00	0.00	0.00
b6) Protección Social	0.00	0.00	0.00	0.00	0.00	0.00
b7) Otros Asuntos Sociales	0.00	0.00	0.00	0.00	0.00	0.00
C Desarrollo Económico	0.00	0.00	0.00	0.00	0.00	0.00
c1) Asuntos Económicos, Comerciales y Laborales en General	0.00	0.00	0.00	0.00	0.00	0.00
c2) Agropecuaria, Silvicultura, Pesca y Caza	0.00	0.00	0.00	0.00	0.00	0.00
c3) Combustibles y Energía	0.00	0.00	0.00	0.00	0.00	0.00
c4) Minería, Manufacturas y Construcción	0.00	0.00	0.00	0.00	0.00	0.00
c5) Transporte	0.00	0.00	0.00	0.00	0.00	0.00
c6) Comunicaciones	0.00	0.00	0.00	0.00	0.00	0.00
c7) Turismo	0.00	0.00	0.00	0.00	0.00	0.00
c8) Ciencia, Tecnología e Innovación	0.00	0.00	0.00	0.00	0.00	0.00
c9) Otras Industrias y Otros Asuntos Económicos	0.00	0.00	0.00	0.00	0.00	0.00
D Otras no Clasificadas en Funciones Anteriores	0.00	0.00	0.00	0.00	0.00	0.00
d1) Transac. de la Deuda Pública/Costo Financiero de la Deuda	0.00	0.00	0.00	0.00	0.00	0.00
d2) Transf., Part. y Aport. entre Diferentes Niv. y Ord. de Gob.	0.00	0.00	0.00	0.00	0.00	0.00
d3) Saneamiento del Sistema Financiero	0.00	0.00	0.00	0.00	0.00	0.00
d4) Adeudos de Ejercicios Fiscales Anteriores	0.00	0.00	0.00	0.00	0.00	0.00
III. Total de Egresos	25,106,814.03	-1,378,734.74	23,728,079.29	14,582,257.85	14,554,067.32	9,145,821.44

C.P. Edras Serrano Pozo
Delegado Administrativo

NOMBRE DEL ENTE PÚBLICO : Junta Local de Conciliación y Arbitraje del Estado de Chiapas
Estado Analítico del Ejercicio del Presupuesto de Egresos Detallado – LDF 6d.

Clasificación de Servicios Personales por Categoría

Del 1 de Enero al 30 de septiembre de 2021

(PESOS)

Concepto	Egresos					Subejercicio
	Aprobado	Ampliaciones / Reducciones	Modificado	Devengado	Pagado	
I. Gasto No Etiquetado	23,842,680.28	-1,245,455.73	22,597,224.55	13,850,313.48	13,850,313.48	8,746,911.07
A. Personal Administrativo y de Servicio Público	23,842,680.28	-1,245,455.73	22,597,224.55	13,850,313.48	13,850,313.48	8,746,911.07
B. Magisterio	0.00	0.00	0.00	0.00	0.00	0.00
C. Servicios de Salud	0.00	0.00	0.00	0.00	0.00	0.00
c1) Personal Administrativo	0.00	0.00	0.00	0.00	0.00	0.00
c2) Personal Médico, Paramédico y Afín	0.00	0.00	0.00	0.00	0.00	0.00
D. Seguridad Pública	0.00	0.00	0.00	0.00	0.00	0.00
E. Gastos Asociados a la Implementación de Nuevas Leyes Federales o Reformas a las mismas	0.00	0.00	0.00	0.00	0.00	0.00
e1) Nombre del Programa o Ley 1	0.00	0.00	0.00	0.00	0.00	0.00
F. Sentencias Laborales Definitivas	0.00	0.00	0.00	0.00	0.00	0.00
II. Gasto Etiquetado	0.00	0.00	0.00	0.00	0.00	0.00
A. Personal Administrativo y de Servicio Público	0.00	0.00	0.00	0.00	0.00	0.00
B. Magisterio	0.00	0.00	0.00	0.00	0.00	0.00
C. Servicios de Salud	0.00	0.00	0.00	0.00	0.00	0.00
c1) Personal Administrativo	0.00	0.00	0.00	0.00	0.00	0.00
c2) Personal Médico, Paramédico y Afín	0.00	0.00	0.00	0.00	0.00	0.00
D. Seguridad Pública	0.00	0.00	0.00	0.00	0.00	0.00
E. Gastos Asociados a la Implementación de Nuevas Leyes Federales o Reformas a las mismas	0.00	0.00	0.00	0.00	0.00	0.00
e1) Nombre del Programa o Ley 1	0.00	0.00	0.00	0.00	0.00	0.00
F. Sentencias Laborales Definitivas	0.00	0.00	0.00	0.00	0.00	0.00
III. Total del Gasto en Servicios Personales	23,842,680.28	-1,245,455.73	22,597,224.55	13,850,313.48	13,850,313.48	8,746,911.07




C.P. Edras Serrano Pozo
Delegado Administrativo

INFORMACIÓN DE ANÁLISIS / INTEGRACIÓN

**APLICACIÓN DEL PRESUPUESTO POR RUBROS
DEL 1 DE ENERO AL 30 DE SEPTIEMBRE DE 2021**

21111 422 JUNTA LOCAL DE CONCILIACIÓN Y ARBITRAJE DEL ESTADO DE CHIAPAS

CONCEPTO	PRESUPUESTO DE EGRESOS					
	APROBADO ANUAL	MODIFICADO	COMPROMETIDO	DEVENGADO	EJERCIDO	PAGADO
RECURSOS PRESUPUESTARIOS						
1000 Servicios Personales	23,393,115.03	22,187,382.21	13,595,373.66	13,595,373.66	13,595,373.66	13,595,373.66
2000 Materiales y Suministros	638,685.56	546,493.52	366,920.11	366,920.11	366,920.11	366,920.11
3000 Servicios Generales	1,075,013.44	968,694.39	594,454.91	594,454.91	574,019.61	566,264.38
4000 Transferencias, Asignaciones, Subsidios y Otras Ayudas		25,509.17	25,509.17	25,509.17	25,509.17	25,509.17
5000 Bienes Muebles, Inmuebles e Intangibles						
6000 Inversión Pública						
7000 Inversiones Financieras y Otras Provisiones						
8000 Participaciones y Aportaciones						
9000 Deuda Pública						
Subtotal	25,106,814.03	23,728,079.29	14,582,257.85	14,582,257.85	14,561,822.55	14,554,067.32
RECURSOS PROPIOS						
1000 Servicios Personales						
2000 Materiales y Suministros						
3000 Servicios Generales						
4000 Transferencias, Asignaciones, Subsidios y Otras Ayudas						
Subtotal						
RECURSOS AJENOS						
1000 Servicios Personales						
2000 Materiales y Suministros						
3000 Servicios Generales						
4000 Transferencias, Asignaciones, Subsidios y Otras Ayudas						
Subtotal						
RECURSOS FEDERALES NO PRESUPUESTARIOS						
1000 Servicios Personales						
2000 Materiales y Suministros						
3000 Servicios Generales						
4000 Transferencias, Asignaciones, Subsidios y Otras Ayudas						
Subtotal						
TOTAL	25,106,814.03	23,728,079.29	14,582,257.85	14,582,257.85	14,561,822.55	14,554,067.32


C.P. Edras Serrano Pozo
Delegado Administrativo


Dr. En D. Carlos Enrique Martínez Vázquez
Presidente de la Junta Local de Conciliación y Arbitraje del Estado de Chiapas

JUSTIFICACIÓN A LA APLICACIÓN DEL PRESUPUESTO TOTAL POR RUBROS
DEL 1 DE ENERO AL 30 DE SEPTIEMBRE DE 2021

21111 422 JUNTA LOCAL DE CONCILIACIÓN Y ARBITRAJE DEL ESTADO DE CHIAPAS

La diferencia que existe en el presupuesto pagado en relación al ejercido por un monto de \$ 7,755.23 se debe a la creación de pasivos pagaderos en el presente ejercicio, correspondiente a proveedores por pagar a corto plazo del Servicio de Lavandería, Limpieza, Higiene y Fumigación del **Capítulo 3000 Servicios Generales**.

La diferencia que existe en el presupuesto ejercido en relación al devengado por un monto de \$ 20,435.30 se debe a la creación de pasivos pagaderos en el presente ejercicio, correspondiente a la retención y contribución por pagar a corto plazo del 10 por ciento de Impuesto Sobre la Renta del Servicio de Arrendamiento de Edificios y Locales, 2 por ciento Sobre Nóminas y 6 por ciento de contribución adicional para el desarrollo económico y social en la entidad del Servicio de Lavandería, Limpieza, Higiene y Fumigación y proveedores por pagar a corto plazo del mantenimiento y conservación de maquinaria y equipo del **Capítulo 3000 Servicios Generales**.



C.P. Edras Serrano Pozo
Delegado Administrativo



Dr. En D. Carlos Enrique Martínez Vázquez
Presidente de la Junta Local de Conciliación y Arbitraje del Estado de Chiapas

ANÁLISIS DE LAS PRINCIPALES VARIACIONES Y ADECUACIONES PRESUPUESTALES
DEL 1 DE ENERO AL 30 DE SEPTIEMBRE DE 2021

21111 422 JUNTA LOCAL DE CONCILIACIÓN Y ARBITRAJE DEL ESTADO DE CHIAPAS

PRESUPUESTO DE EGRESOS				VARIACIÓN EN RELACIÓN AL:	
APROBADO ANUAL	AMPLIACIONES / REDUCCIONES	MODIFICADO	DEVENGADO	APROBADO ANUAL	%
1	2	3 = 1+2	4	5 = 4-1	
25,106,814.03	-1,378,734.74	23,728,079.29	14,582,257.85	-10,524,556.18	-41.9

Razón de la variación del Presupuesto Devengado en relación al Aprobado Anual


La variación que presenta este organismo público representa en gran parte a la disponibilidad presupuestaria por un monto de \$ 9,145,821.44; con una variante por reducción líquida al presupuesto de egresos por un monto de \$ 2,151,738.65 y ampliación líquida al presupuesto de egresos por la cantidad de \$ 773,003.91.

La variación o disponible presupuestario se integra por las siguientes fuentes de financiamiento: Fondo General de Participaciones por un monto de \$ 8,279,689.82; Fondo de Fiscalización y Recaudación por la cantidad de \$ 149,855.09, Fondo de Compensación por \$ 379,263.17 y Otros Incentivos Económicos por un importe de \$ 337,013.36.

Integración de la Modificación al Presupuesto de Egresos (Ampliaciones/Reducciones)

Ampliación Líquida por un monto de \$ 773,003.91	\$773,003.91	Para cubrir el pago por incremento salarial del 3.4% de servicios personales.
Reducción Líquida por un monto de \$ 2,151,738.65	\$61,931.44	Por SARS CoV2 (COVID-19) del mes de febrero y marzo.
	\$2,089,807.21	Por economías de gastos de operación y servicios personales al mes de agosto.



C.P. Edras Serrano Pozo
 Delegado Administrativo



Dr. En D. Carlos Enrique Martínez Vázquez
 Presidente de la Junta Local de Conciliación y Arbitraje del Estado de Chiapas

**COMPARATIVO DEL PRESUPUESTO DEVENGADO POR OBJETO DEL GASTO
DEL 1 DE ENERO AL 30 DE SEPTIEMBRE DE 2021**

21111 422 JUNTA LOCAL DE CONCILIACIÓN Y ARBITRAJE DEL ESTADO DE CHIAPAS

PRESUPUESTO DEVENGADO		EJERCICIO		INCREMENTO/DECREMENTO	ANÁLISIS DEL INCREMENTO Y/O DECREMENTO POR CAPITULO DE GASTO
		2020	2021		
OBJETO DEL GASTO					
TOTAL		14,626,791.70	14,582,257.85	-44,533.85	
1000	Servicios Personales	13,591,376.82	13,595,373.66	3,996.84	El incremento en este rubro, corresponde al pago de salarios y otras prestaciones, derivado del incremento salarial del ejercicio 2021.
2000	Materiales y Suministros	333,370.73	366,920.11	33,549.38	El incremento en este rubro se debe a pagos efectuados no contemplados de gastos de operación, derivado de las necesidades de las diferentes áreas de este organismo público, regularizado por medio de traspasos compensados de recursos presupuestarios.
3000	Servicios Generales	679,896.21	594,454.91	-85,441.30	El decremento en este rubro se debe principalmente a las reducciones líquidas de recursos presupuestarios, derivado de las economías mensuales y en apoyo a SARS CoV2 (COVID-19).
4000	Transferencias, Asignaciones, Subsidios y Otras Ayudas	22,147.94	25,509.17	3,361.23	El incremento en este rubro, corresponde al incremento salarial del ejercicio 2020, ya que el subsidio por otras medidas económicas que se pago al inicio de año del ejercicio 2021, corresponde al impuesto sobre la renta en el pago de aguinaldo de los trabajadores de base, correspondiente al ejercicio 2020.
5000	Bienes Muebles, Inmuebles e Intangibles				
6000	Inversión Pública				
7000	Inversiones Financieras y Otras Provisiones				
8000	Participaciones y Aportaciones				
9000	Deuda Pública (ADEFAS)				



C.P. Edras Serrano Pozo
Delegado Administrativo



Dr. En D. Carlos Enrique Martínez Vázquez
Presidente de la Junta Local de Conciliación y Arbitraje del Estado de Chiapas

**APLICACIÓN DE LOS RECURSOS POR INGRESOS EXCEDENTES
DEL 1 DE ENERO AL 30 DE SEPTIEMBRE DE 2021**

21111 422 JUNTA LOCAL DE CONCILIACIÓN Y ARBITRAJE DEL ESTADO DE CHIAPAS

FUENTE DE FINANCIAMIENTO	PRESUPUESTO DE EGRESOS							
	APROBADO	MODIFICACIÓN NETA	MODIFICADO	MINISTRADO	COMPROMETIDO	DEVENGADO	EJERCIDO	PAGADO
TOTAL		597,426.27	597,426.27	324,612.63	280,060.11	280,060.11	280,060.11	280,060.11
Otros Incentivos Económicos		597,426.27	597,426.27	324,612.63	280,060.11	280,060.11	280,060.11	280,060.11
Fondo de Aportaciones para la Infraestructura Social (FAIS)								
Fondo de Aportaciones para el Fortalecimiento de las Entidades Federativas (FAFEF)								
Programas Sujetos a Reglas de Operación								
Otros Subsidios								
FUENTE DE FINANCIAMIENTO	PRESUPUESTO DEVENGADO							
	1000	2000	3000	4000	5000	6000	9000	TOTAL
TOTAL	277,536.38		2,523.73					280,060.11
Otros Incentivos Económicos	277,536.38		2,523.73					280,060.11
Fondo de Aportaciones para la Infraestructura Social (FAIS)								
Fondo de Aportaciones para el Fortalecimiento de las Entidades Federativas (FAFEF)								
Programas Sujetos a Reglas de Operación								
Otros Subsidios								


C.P. Edras Serrano Pozo
Delegado Administrativo


Dr. En D. Carlos Enrique Martínez Vázquez
Presidente de la Junta Local de Conciliación y Arbitraje del
Estado de Chiapas

REPORTES PRESUPUESTALES



ESTADO DEL EJERCICIO DEL PRESUPUESTO
CIERRE A SEPTIEMBRE DE 2021
Junta Local de Conciliación y Arbitraje del Estado de Chiapas

(Pesos)

CAPÍTULOS / CONCEPTOS	PRESUPUESTO AUTORIZADO				COMPROMETIDO	DEVENGADO	EJERCIDO	PAGADO	Variación Nominal	
	PRESUPUESTO DE EGRESOS APROBADO	AMPLIACIONES	REDUCCIONES	MODIFICADO					Modificado Comprometido	Modificado Devengado
TOTAL	16,627,484.53	947,807.16	2,618,788.40	14,956,503.29	14,582,257.85	14,582,257.85	14,561,822.55	14,554,067.32	374,245.44	374,245.44
Servicios Personales.	15,350,064.49	844,215.05	2,336,276.39	13,858,003.15	13,595,373.66	13,595,373.66	13,595,373.66	13,595,373.66	262,629.49	262,629.49
Remuneraciones al Personal de Carácter Permanente.	7,648,221.15	284,954.65	1,108,574.06	6,824,601.74	6,768,222.40	6,768,222.40	6,768,222.40	6,768,222.40	56,379.34	56,379.34
Remuneraciones Adicionales y Especiales.	3,247,104.01	176,256.39	536,235.49	2,887,124.91	2,804,542.47	2,804,542.47	2,804,542.47	2,804,542.47	82,582.44	82,582.44
Seguridad Social.	1,641,881.33	32,553.53	292,627.77	1,381,807.09	1,286,678.81	1,286,678.81	1,286,678.81	1,286,678.81	95,128.28	95,128.28
Otras Prestaciones Sociales y Económicas.	1,788,138.00	125,805.00	277,285.02	1,636,657.98	1,619,423.55	1,619,423.55	1,619,423.55	1,619,423.55	17,234.43	17,234.43
Pago de Estímulos a Servidores Públicos.	1,024,720.00	224,645.48	121,554.05	1,127,811.43	1,116,506.43	1,116,506.43	1,116,506.43	1,116,506.43	11,305.00	11,305.00
Materiales y Suministros.	495,583.19	24,504.13	105,646.66	414,440.66	366,920.11	366,920.11	366,920.11	366,920.11	47,520.55	47,520.55
Materiales de Administración, Emisión de Documentos y Artículos Oficiales.	400,513.98	0.00	95,331.47	305,182.51	287,316.11	287,316.11	287,316.11	287,316.11	17,866.40	17,866.40
Alimentos y Utensilios.	56,385.00	2,095.55	2,710.40	55,770.15	51,178.62	51,178.62	51,178.62	51,178.62	4,591.53	4,591.53
Materiales y Artículos de Construcción y de Reparación.	2,844.90	3,871.78	950.31	5,766.37	1,262.39	1,262.39	1,262.39	1,262.39	4,503.98	4,503.98
Combustibles, Lubricantes y Aditivos.	26,208.81	0.00	1,063.17	25,145.64	22,351.68	22,351.68	22,351.68	22,351.68	2,793.96	2,793.96
Herramientas, Refacciones y Accesorios Menores.	9,630.50	18,536.80	5,591.31	22,575.99	4,811.31	4,811.31	4,811.31	4,811.31	17,764.68	17,764.68
Servicios Generales.	781,836.85	52,906.80	176,193.34	658,550.31	594,454.91	594,454.91	574,019.61	566,264.38	64,095.40	64,095.40
Servicios Básicos.	78,831.52	9,905.24	9,113.95	79,622.81	60,512.69	60,512.69	60,512.69	60,512.69	19,110.12	19,110.12
Servicios de Arrendamiento.	271,877.20	11,000.00	51,337.89	231,539.31	209,554.03	209,554.03	208,414.07	208,414.07	21,985.28	21,985.28
Servicios Profesionales, Científicos, Técnicos y Otros Servicios.	20,000.00	0.00	0.00	20,000.00	0.00	0.00	0.00	0.00	20,000.00	20,000.00
Servicios Financieros, Bancarios y Comerciales.	4,000.00	0.00	0.00	4,000.00	4,000.00	4,000.00	4,000.00	4,000.00	0.00	0.00
Servicios de Instalación, Reparación, Mantenimiento y Conservación.	94,547.97	21,906.60	25,497.03	90,957.54	90,957.54	90,957.54	71,662.20	63,906.97	0.00	0.00
Servicios de Traslado y Viáticos.	10,920.00	0.00	7,920.00	3,000.00	0.00	0.00	0.00	0.00	3,000.00	3,000.00
Otros Servicios Generales.	301,660.16	10,094.96	82,324.47	229,430.65	229,430.65	229,430.65	229,430.65	229,430.65	0.00	0.00
Transferencias, Asignaciones, Subsidios y Otras Ayudas.	0.00	26,181.18	672.01	25,509.17	25,509.17	25,509.17	25,509.17	25,509.17	0.00	0.00
Subsidios y Subvenciones.	0.00	26,181.18	672.01	25,509.17	25,509.17	25,509.17	25,509.17	25,509.17	0.00	0.00

Dr. en D. Carlos Enrique Martínez Vázquez

Presidente de la Junta Local de Conciliación y Arbitraje del Edo de Chiapas



GOBIERNO CONSTITUCIONAL DEL ESTADO DE CHIAPAS

SECRETARÍA DE HACIENDA

Análisis de Partidas por Clasificación Administrativa

SISTEMA PRESUPUESTARIO 2021

(PESOS)

CIERRE DE SEPTIEMBRE

2.1.1.1.1.422 Junta Local de Conciliación y Arbitraje del Estado de Chiapas

jueves, 30 de septiembre de 2021

Table with columns: UR, FI, F, SF, SS, FPs, PP, OA, AI, PT, MPIO, COGC, GASTO, TG, TR, FF, SFTE, RM, PF, CP, DM, DESCRIPCIÓN, Presupuesto Aprobado, Modificación Neta, Presupuesto Modificado, Presupuesto Liberado, Presupuesto por Liberar, Presupuesto Ministrado, Presupuesto Comprometido, Presupuesto Devengado, Presupuesto Ejercido, Presupuesto Pagado, Subejercicio. Includes rows for Gran Total and various administrative categories like Gobierno, Justicia, and Equipos.

Handwritten signature

Handwritten signature



GOBIERNO CONSTITUCIONAL DEL ESTADO DE CHIAPAS

SECRETARÍA DE HACIENDA

Análisis de Partidas por Clasificación Administrativa

SISTEMA PRESUPUESTARIO 2021

(PESOS)

CIERRE DE SEPTIEMBRE

EP-01

Página 2 de 7

2.1.1.1.1.422 Junta Local de Conciliación y Arbitraje del Estado de Chiapas

jueves, 30 de septiembre de 2021

Table with columns: UR, FI, FSF, SSFP, PP, OA, AI, PT, MPIO, COGC, GASTO, TG, TR, FF, SFTE, RM, PF, CP, DM, DESCRIPCIÓN, Presupuesto Aprobado, Modificación Neta, Presupuesto Modificado, Presupuesto Liberado, Presupuesto por Liberar, Presupuesto Ministrado, Presupuesto Comprometido, Presupuesto Devengado, Presupuesto Ejercido, Presupuesto Pagado, Subejercicio. Rows include various service categories like 'Servicios Básicos', 'Energía Eléctrica', 'Agua', 'Servicio de Agua', 'Telefonía Tradicional', etc.

Handwritten signature

Handwritten signature



GOBIERNO CONSTITUCIONAL DEL ESTADO DE CHIAPAS

SECRETARÍA DE HACIENDA

Analtico de Partidas por Clasificación Administrativa

SISTEMA PRESUPUESTARIO 2021

(PESOS)

CIERRE DE SEPTIEMBRE

EP-01

Página 3 de 7

2.1.1.1.1.422 Junta Local de Conciliación y Arbitraje del Estado de Chiapas

Jueves, 30 de septiembre de 2021

Table with columns: UR, FI, FSF, SSFP, PP, OA, AI, PT, MPIO, COGC, GASTO, TG, TR, FF, SFE, RM, FP, CP, DM, DESCRIPCIÓN, Presupuesto Aprobado, Modificación Neta, Presupuesto Modificado, Presupuesto Liberado, Presupuesto por Liberar, Presupuesto Ministrado, Presupuesto Comprometido, Presupuesto Devengado, Presupuesto Ejercido, Presupuesto Pagado, Subejercicio. Rows include various personnel and service categories like 'Sueldos Base al Personal Permanente', 'Remuneraciones Adicionales y Especiales', etc.



GOBIERNO CONSTITUCIONAL DEL ESTADO DE CHIAPAS

SECRETARÍA DE HACIENDA

Análisis de Partidas por Clasificación Administrativa

SISTEMA PRESUPUESTARIO 2021

(PESOS)

CIERRE DE SEPTIEMBRE

EP-01

Página 4 de 7

2.1.1.1.1.422 Junta Local de Conciliación y Arbitraje del Estado de Chiapas

Jueves, 30 de septiembre de 2021

Table with columns: UR, FI, FSF, SSF, PP, OA, AI, PT, MPIO, COGC, GASTO, TG, TR, FF, SFTE, RM, PF, D, M, DESCRIPCIÓN, Presupuesto Aprobado, Modificación Neta, Presupuesto Modificado, Presupuesto Liberado, Presupuesto por Liberar, Presupuesto Ministrado, Presupuesto Comprometido, Presupuesto Devengado, Presupuesto Ejercido, Presupuesto Pagado, Mayorado.



GOBIERNO CONSTITUCIONAL DEL ESTADO DE CHIAPAS

SECRETARÍA DE HACIENDA

Análítico de Partidas por Clasificación Administrativa

SISTEMA PRESUPUESTARIO 2021

(PESOS)

CIERRE DE SEPTIEMBRE

EP-01

Página 5 de 7

2.1.1.1.1.422 Junta Local de Conciliación y Arbitraje del Estado de Chiapas

jueves, 30 de septiembre de 2021

Table with columns: UR, FI, FSF, SSF, PP, OA, AI, PT, MPIO, COGC, GASTO, TR, FF, SFTE, RM, PF, CP, DM, DESCRIPCIÓN, Presupuesto Aprobado, Modificación Neta, Presupuesto Modificado, Presupuesto Liberado, Presupuesto por Liberar, Presupuesto Ministrado, Presupuesto Comprometido, Presupuesto Devengado, Presupuesto Ejecido, Presupuesto Pagado, Subejercicio.

Handwritten mark

Handwritten mark



GOBIERNO CONSTITUCIONAL DEL ESTADO DE CHIAPAS

SECRETARÍA DE HACIENDA

Análisis de Partidas por Clasificación Administrativa

SISTEMA PRESUPUESTARIO 2021

(PESOS)

CIERRE DE SEPTIEMBRE

2.1.1.1.1.422 Junta Local de Conciliación y Arbitraje del Estado de Chiapas

Jueves, 30 de septiembre de 2021

Table with columns: UR, FI, FSP, SSFPS, PP, OA, AI, PT, MPIO, COGC, GASTO, TG, TR, FSE, RM, PF, CP, DM, DESCRIPCIÓN, Presupuesto Aprobado, Modificación Neta, Presupuesto Modificado, Presupuesto Liberado, Presupuesto por Liberar, Presupuesto Ministrado, Presupuesto Comprometido, Presupuesto Devengado, Presupuesto Ejercido, Presupuesto Pagado, Subejercicio. Rows include various budget items like 'Subsidios y Subvenciones', 'Servicios Personales', 'Remuneraciones al Personal de Carácter Permanente', etc.



**GOBIERNO CONSTITUCIONAL DEL ESTADO DE CHIAPAS
SECRETARÍA DE HACIENDA**

**Análisis de Partidas por Clasificación Administrativa
SISTEMA PRESUPUESTARIO 2021
(PESOS)**

CIERRE DE SEPTIEMBRE

EP-01
Página 7 de 7

2.1.1.1.1.422 Junta Local de Conciliación y Arbitraje del Estado de Chiapas

Jueves, 30 de septiembre de 2021

UR	FI	FSF	SSFS	PP	OA	AI	PT	MPID	COGC	GASTO	TG	TR	FF	SFTE	RM	FF	DM	DESCRIPCIÓN	Presupuesto Aprobado	Modificación Neta	Presupuesto Modificado	Presupuesto Liberado	Presupuesto por Liberar	Presupuesto Ministrado	Presupuesto Comprometido	Presupuesto Devengado	Presupuesto Ejercido	Presupuesto Pagado	Subejercicio			
01	1	2	1	1	A	030	01	C06	A001	101	1	11311	1	1	584A	F	28	02	2021	2	Sueldo al Personal Sindicalizado.	0.00	48,281.36	48,281.36	48,281.36	0.00	30,044.54	22,167.40	22,167.40	22,167.40	22,167.40	25,113.96
01	1	2	1	1	A	030	01	C06	A001	101	1	1300									Remuneraciones Adicionales y Especiales.	4,562,865.19	-1,033.55	4,560,311.64	4,560,311.64	0.00	1,955,299.47	1,889,897.05	1,889,897.05	1,889,897.05	1,889,897.05	2,670,414.59
01	1	2	1	1	A	030	01	C06	A001	101	1	131									Primas por Años de Servicios Efectivos Prestados.	33,919.97	107,862.58	141,882.55	141,882.55	0.00	105,322.50	104,072.50	104,072.50	104,072.50	104,072.50	37,730.05
01	1	2	1	1	A	030	01	C06	A001	101	1	13101	1	1	5811	S	28	01	2021	2	Prima Quinquenal por Años de Servicios Efectivos Prestados.	33,919.97	107,862.58	136,217.55	136,217.55	0.00	101,317.50	100,737.50	100,737.50	100,737.50	100,737.50	35,500.05
01	1	2	1	1	A	030	01	C06	A001	101	1	13101	1	1	584A	F	28	02	2021	2	Prima Quinquenal por Años de Servicios Efectivos Prestados.	0.00	5,665.00	5,665.00	5,665.00	0.00	4,005.00	3,335.00	3,335.00	3,335.00	3,335.00	2,230.00
01	1	2	1	1	A	030	01	C06	A001	101	1	132									Primas de Vacaciones, Dominical y Gratificación de Fin de Año.	1,438,353.90	30,777.06	1,475,230.96	1,475,230.96	0.00	64,860.39	64,742.38	64,742.38	64,742.38	64,742.38	1,410,488.58
01	1	2	1	1	A	030	01	C06	A001	101	1	13201	1	1	5811	S	28	01	2021	2	Primas de Vacaciones y Dominical.	165,474.36	-26,955.95	138,518.41	138,518.41	0.00	62,781.23	62,281.23	62,281.23	62,281.23	62,281.23	82,737.18
01	1	2	1	1	A	030	01	C06	A001	101	1	13201	1	1	584A	F	28	02	2021	2	Primas de Vacaciones y Dominical.	0.00	5,939.67	5,939.67	5,939.67	0.00	2,599.36	2,461.15	2,461.15	2,461.15	2,461.15	3,478.52
01	1	2	1	1	A	030	01	C06	A001	101	1	13202	1	1	5811	S	28	01	2021	2	Aguinaldo o Gratificación de Fin de Año.	1,272,879.54	0.00	1,272,879.54	1,272,879.54	0.00	0.00	0.00	0.00	0.00	0.00	1,272,879.54
01	1	2	1	1	A	030	01	C06	A001	101	1	13202	1	1	584A	F	28	02	2021	2	Aguinaldo o Gratificación de Fin de Año.	0.00	51,363.54	51,363.54	51,363.54	0.00	0.00	0.00	0.00	0.00	0.00	51,363.54
01	1	2	1	1	A	030	01	C06	A001	101	1	134									Compensaciones.	3,090,591.32	-14,233.19	2,943,278.13	2,943,278.13	0.00	1,795,086.58	1,721,082.17	1,721,082.17	1,721,082.17	1,721,082.17	1,222,195.96
01	1	2	1	1	A	030	01	C06	A001	101	1	13400	1	1	5811	S	28	01	2021	2	Compensaciones por Servicios Especiales.	1,439,547.38	-7,212.63	1,362,424.75	1,362,424.75	0.00	812,587.57	811,886.83	811,886.83	811,886.83	811,886.83	550,537.92
01	1	2	1	1	A	030	01	C06	A001	101	1	13420	1	1	584A	F	28	02	2021	2	Compensaciones por Servicios Especiales.	0.00	43,015.27	43,015.27	43,015.27	0.00	25,119.45	26,792.99	26,792.99	26,792.99	26,792.99	23,032.28
01	1	2	1	1	A	030	01	C06	A001	101	1	1434	1	1	5811	S	28	01	2021	7	Compensación Complementaria por Servicios Especiales.	1,651,043.94	-11,048.83	1,539,228.11	1,539,228.11	0.00	947,379.56	888,412.35	888,412.35	888,412.35	888,412.35	646,625.76
01	1	2	1	1	A	030	01	C06	A001	101	1	1400									Seguridad Social.	1,675,281.52	-198,828.52	1,495,072.80	1,495,072.80	0.00	1,011,753.26	1,011,753.26	1,011,753.26	1,011,753.26	1,011,753.26	483,319.54
01	1	2	1	1	A	030	01	C06	A001	101	1	141									Aportaciones de Seguridad Social.	1,474,793.71	1,474,793.71	1,305,884.44	1,305,884.44	0.00	828,321.34	872,071.35	872,071.35	872,071.35	872,071.35	433,813.09
01	1	2	1	1	A	030	01	C06	A001	101	1	14103	1	1	5811	S	28	01	2021	2	Aportaciones al IMSS.	530,211.33	-14,021.83	382,196.50	382,196.50	0.00	245,614.69	265,459.41	265,459.41	265,459.41	265,459.41	176,737.09
01	1	2	1	1	A	030	01	C06	A001	101	1	14103	1	1	584A	F	28	02	2021	2	Aportaciones al IMSS.	0.00	348.51	348.51	348.51	0.00	0.00	0.00	0.00	0.00	0.00	348.51
01	1	2	1	1	A	030	01	C06	A001	101	1	14114	1	1	5811	S	28	01	2021	2	Aportaciones al ISSTECH.	944,582.38	-4,946.26	903,128.12	903,128.12	0.00	646,962.54	657,871.73	657,871.73	657,871.73	657,871.73	245,256.39
01	1	2	1	1	A	030	01	C06	A001	101	1	14114	1	1	584A	F	28	02	2021	2	Aportaciones al ISSTECH.	0.00	26,311.31	26,311.31	26,311.31	0.00	11,632.98	8,746.21	8,746.21	8,746.21	8,746.21	11,571.10
01	1	2	1	1	A	030	01	C06	A001	101	1	142									Aportaciones a Fondos de Vivienda.	140,590.29	-1,933.21	136,957.08	136,957.08	0.00	87,115.14	85,096.63	85,096.63	85,096.63	85,096.63	49,508.45
01	1	2	1	1	A	030	01	C06	A001	101	1	14202	1	1	5811	S	28	01	2021	2	Aportaciones al INFONAVIT.	140,590.29	-1,937.19	133,362.70	133,362.70	0.00	86,519.29	84,804.03	84,804.03	84,804.03	84,804.03	48,578.67
01	1	2	1	1	A	030	01	C06	A001	101	1	14202	1	1	584A	F	28	02	2021	2	Aportaciones al INFONAVIT.	0.00	1,214.38	1,214.38	1,214.38	0.00	595.85	286.60	286.60	286.60	286.60	317.78
01	1	2	1	1	A	030	01	C06	A001	101	1	144									Aportaciones para Seguros.	59,897.32	-3,336.04	54,991.28	54,991.28	0.00	54,591.28	54,591.28	54,591.28	54,591.28	54,591.28	0.00
01	1	2	1	1	A	030	01	C06	A001	101	1	14401	1	1	5811	S	28	01	2021	1	Cotas para el Seguro de Vida.	59,897.32	-3,336.04	54,991.28	54,991.28	0.00	54,591.28	54,591.28	54,591.28	54,591.28	54,591.28	0.00
01	1	2	1	1	A	030	01	C06	A001	101	1	1500									Otras Prestaciones Sociales y Económicas.	1,398,984.00	-79,832.42	1,320,401.58	1,320,401.58	0.00	947,011.58	933,172.15	933,172.15	933,172.15	933,172.15	387,228.43
01	1	2	1	1	A	030	01	C06	A001	101	1	159									Otras Prestaciones Sociales y Económicas.	1,398,984.00	-79,832.42	1,320,401.58	1,320,401.58	0.00	947,011.58	933,172.15	933,172.15	933,172.15	933,172.15	387,228.43
01	1	2	1	1	A	030	01	C06	A001	101	1	15906	1	1	5811	S	28	01	2021	2	Previsión Social Múltiple.	1,398,984.00	149,484.62	1,249,343.08	1,249,343.08	0.00	899,597.08	895,303.65	895,303.65	895,303.65	895,303.65	354,039.43
01	1	2	1	1	A	030	01	C06	A001	101	1	15906	1	1	584A	F	28	02	2021	2	Previsión Social Múltiple.	0.00	71,657.50	71,657.50	71,657.50	0.00	47,414.50	37,868.50	37,868.50	37,868.50	37,868.50	33,189.00
01	1	2	1	1	A	030	01	C06	A001	101	1	1700									Pago de Estímulos a Servidores Públicos.	999,572.94	49,588.81	1,038,631.75	1,038,631.75	0.00	748,159.89	737,069.89	737,069.89	737,069.89	737,069.89	301,561.86
01	1	2	1	1	A	030	01	C06	A001	101	1	171									Estímulos.	999,572.94	49,588.81	1,038,631.75	1,038,631.75	0.00	748,159.89	737,069.89	737,069.89	737,069.89	737,069.89	301,561.86
01	1	2	1	1	A	030	01	C06	A001	101	1	17102	1	1	5811	S	28	01	2021	2	Estímulos al Personal.	485,472.94	80,778.81	566,251.75	566,251.75	0.00	426,759.89	422,269.89	422,269.89	422,269.89	422,269.89	183,961.86
01	1	2	1	1	A	030	01	C06	A001	101	1	17103	1	1	5811	S	28	01	2021	2	Incentivo al Personal.	504,100.00	-33,860.00	470,240.00	470,240.00	0.00	319,400.00	314,800.00	314,800.00	314,800.00	314,800.00	137,600.00
01	1	2	1	1	A	030	01	C06	A001	101	1	3000									Servicios Generales.	265,115.87	64,003.19	200,872.68	200,872.68	0.00	109,541.34	109,541.34	109,541.34	109,541.34	109,541.34	91,331.34
01	1	2	1	1	A	030	01	C06	A001	101	1	3900																				



GOBIERNO CONSTITUCIONAL DEL ESTADO DE CHIAPAS

SECRETARÍA DE HACIENDA

Por Capítulos, Concepto, Partida Genérica y Partida Específica por Clasificación Administrativa

SISTEMA PRESUPUESTARIO 2021

(PESOS)

CIERRE DE SEPTIEMBRE

EP-03

Página 1 de 3

Jueves, 30 de septiembre de 2021

2.1.1.1.1.422 Junta Local de Conciliación y Arbitraje del Estado de Chiapas

Capítulo/Concepto/ Partida/Gasto	Descripción	Presupuesto Aprobado	Modificación Neta	Presupuesto Modificado	Presupuesto Liberado	Presupuesto por Liberar	Presupuesto Ministrado	Presupuesto Comprometido	Presupuesto Devengado	Presupuesto Ejercido	Presupuesto Pagado	Subejercicio
INSTITUCIONALES		25,106,814.03	-1,378,734.74	23,728,079.29	23,728,079.29	0.00	14,956,503.29	14,582,257.85	14,582,257.85	14,561,822.55	14,554,067.32	9,145,821.44
1000	Servicios Personales.	25,106,814.03	-1,378,734.74	23,728,079.29	23,728,079.29	0.00	14,956,503.29	14,582,257.85	14,582,257.85	14,561,822.55	14,554,067.32	9,145,821.44
1100	Remuneraciones al Personal de Carácter Permanente.	23,393,115.03	-1,205,732.82	22,187,382.21	22,187,382.21	0.00	13,858,003.15	13,595,373.66	13,595,373.66	13,595,373.66	13,595,373.66	8,592,008.55
1113	Sueldos Base al Personal Permanente.	10,197,628.20	-736,939.87	9,460,688.33	9,460,688.33	0.00	6,824,601.74	6,768,222.40	6,768,222.40	6,768,222.40	6,768,222.40	2,692,465.93
11304	Sueldo al Personal de Confianza.	10,197,628.20	-736,939.87	9,460,688.33	9,460,688.33	0.00	6,824,601.74	6,768,222.40	6,768,222.40	6,768,222.40	6,768,222.40	2,692,465.93
11311	Sueldo al Personal Sindicalizado.	7,726,234.44	-640,523.59	7,085,710.85	7,085,710.85	0.00	5,088,479.51	5,069,338.92	5,069,338.92	5,069,338.92	5,069,338.92	2,016,371.93
1300	Remuneraciones Adicionales y Especiales.	2,471,393.76	-96,416.28	2,374,977.48	2,374,977.48	0.00	1,736,122.23	1,698,883.48	1,698,883.48	1,698,883.48	1,698,883.48	676,094.00
131	Primas por Años de Servicios Efectivos Prestados.	7,209,344.39	-168,109.63	7,041,234.76	7,041,234.76	0.00	2,887,124.91	2,804,542.47	2,804,542.47	2,804,542.47	2,804,542.47	4,236,692.29
13101	Prima Quinquenal por Años de Servicios Efectivos Prestados.	154,920.00	40,987.19	195,907.19	195,907.19	0.00	128,937.17	118,983.83	118,983.83	118,983.83	118,983.83	76,923.36
132	Primas de Vacaciones, Dominical y Gratificación de Fin de Año.	154,920.00	40,987.19	195,907.19	195,907.19	0.00	128,937.17	118,983.83	118,983.83	118,983.83	118,983.83	76,923.36
13201	Primas de Vacaciones y Dominical.	2,398,751.27	60,921.33	2,459,672.60	2,459,672.60	0.00	1,074,474.14	1,074,474.14	1,074,474.14	1,074,474.14	1,074,474.14	2,352,336.47
13202	Primas de Vacaciones y Dominical.	275,962.57	-24,927.05	251,035.52	251,035.52	0.00	107,474.14	107,336.13	107,336.13	107,336.13	107,336.13	143,699.39
13202	Aguinaldo o Gratificación de Fin de Año.	2,122,788.70	85,848.38	2,208,637.08	2,208,637.08	0.00	0.00	0.00	0.00	0.00	0.00	2,208,637.08
134	Compensaciones.	4,655,673.12	-270,018.15	4,385,654.97	4,385,654.97	0.00	2,650,713.60	2,578,222.51	2,578,222.51	2,578,222.51	2,578,222.51	1,807,432.46
13420	Compensaciones por Servicios Especiales.	3,004,629.18	-156,012.32	2,848,616.86	2,848,616.86	0.00	1,703,334.04	1,689,810.16	1,689,810.16	1,689,810.16	1,689,810.16	1,158,806.70
13434	Compensación Complementaria por Servicios Especiales.	1,651,043.94	-114,005.83	1,537,038.11	1,537,038.11	0.00	947,379.56	888,412.35	888,412.35	888,412.35	888,412.35	648,625.76
1400	Seguridad Social.	2,187,208.96	-248,966.65	1,938,242.31	1,938,242.31	0.00	1,381,807.09	1,286,678.81	1,286,678.81	1,286,678.81	1,286,678.81	651,563.50
141	Aportaciones de Seguridad Social.	1,965,313.96	-237,763.80	1,727,550.16	1,727,550.16	0.00	1,225,856.77	1,132,753.00	1,132,753.00	1,132,753.00	1,132,753.00	594,797.16
14103	Aportaciones al IMSS.	966,455.53	-221,916.57	744,538.96	744,538.96	0.00	502,562.46	421,903.58	421,903.58	421,903.58	421,903.58	322,635.38
14114	Aportaciones al ISSTECH.	998,858.43	-15,849.23	983,011.20	983,011.20	0.00	723,294.31	710,849.42	710,849.42	710,849.42	710,849.42	272,161.78
142	Aportaciones a Fondos de Vivienda.	161,997.68	-5,896.81	156,100.87	156,100.87	0.00	101,359.04	99,334.53	99,334.53	99,334.53	99,334.53	56,766.34
14202	Aportaciones al INFONAVIT.	161,997.68	-5,896.81	156,100.87	156,100.87	0.00	101,359.04	99,334.53	99,334.53	99,334.53	99,334.53	56,766.34
144	Aportaciones para Seguros.	59,897.32	-5,306.04	54,591.28	54,591.28	0.00	54,591.28	54,591.28	54,591.28	54,591.28	54,591.28	0.00
14401	Cuotas para el Seguro de Vida.	59,897.32	-5,306.04	54,591.28	54,591.28	0.00	54,591.28	54,591.28	54,591.28	54,591.28	54,591.28	0.00
1500	Otras Prestaciones Sociales y Económicas.	2,384,184.00	-111,187.02	2,272,996.98	2,272,996.98	0.00	1,636,657.98	1,619,423.55	1,619,423.55	1,619,423.55	1,619,423.55	653,573.43
159	Otras Prestaciones Sociales y Económicas.	2,384,184.00	-111,187.02	2,272,996.98	2,272,996.98	0.00	1,636,657.98	1,619,423.55	1,619,423.55	1,619,423.55	1,619,423.55	653,573.43
15906	Previsión Social Múltiple.	2,384,184.00	-111,187.02	2,272,996.98	2,272,996.98	0.00	1,636,657.98	1,619,423.55	1,619,423.55	1,619,423.55	1,619,423.55	653,573.43
1700	Pago de Estímulos a Servidores Públicos.	1,414,749.48	59,470.35	1,474,219.83	1,474,219.83	0.00	1,127,811.43	1,116,506.43	1,116,506.43	1,116,506.43	1,116,506.43	357,713.40
171	Estímulos.	1,414,749.48	59,470.35	1,474,219.83	1,474,219.83	0.00	1,127,811.43	1,116,506.43	1,116,506.43	1,116,506.43	1,116,506.43	357,713.40
17102	Estímulos al Personal.	630,149.48	106,370.35	736,519.83	736,519.83	0.00	542,111.43	535,406.43	535,406.43	535,406.43	535,406.43	201,113.40
17103	Incentivo al Personal.	784,600.00	-46,900.00	737,700.00	737,700.00	0.00	585,700.00	581,100.00	581,100.00	581,100.00	581,100.00	156,600.00
2000	Materiales y Suministros.	638,685.56	-92,192.04	546,493.52	546,493.52	0.00	414,440.66	366,920.11	366,920.11	366,920.11	366,920.11	179,573.41
2100	Materiales de Administración, Emisión de Documentos y Artículos Oficiales.	514,359.45	-114,241.32	400,118.13	400,118.13	0.00	305,182.51	287,316.11	287,316.11	287,316.11	287,316.11	112,802.02
211	Materiales, Útiles y Equipos Menores de Oficina.	130,609.48	-36,992.41	93,617.07	93,617.07	0.00	76,846.76	62,281.18	62,281.18	62,281.18	62,281.18	31,335.89
21101	Materiales y Útiles de Oficina.	130,609.48	-36,992.41	93,617.07	93,617.07	0.00	76,846.76	62,281.18	62,281.18	62,281.18	62,281.18	31,335.89
212	Materiales y Útiles de Impresión y Reproducción.	147,004.75	-19,227.91	127,776.84	127,776.84	0.00	93,625.86	93,625.86	93,625.86	93,625.86	93,625.86	34,150.98
21201	Materiales y Útiles de Impresión y Reproducción.	147,004.75	-19,227.91	127,776.84	127,776.84	0.00	93,625.86	93,625.86	93,625.86	93,625.86	93,625.86	34,150.98
214	Materiales, Útiles y Equipos Menores de Tecnologías de la Información y Comunicaciones.	190,422.27	-49,878.16	140,544.11	140,544.11	0.00	104,250.28	103,739.18	103,739.18	103,739.18	103,739.18	36,804.93
21401	Materiales y Útiles Consumibles para el Procesamiento en Equipos y Bienes Informáticos.	190,422.27	-49,878.16	140,544.11	140,544.11	0.00	104,250.28	103,739.18	103,739.18	103,739.18	103,739.18	36,804.93
216	Materiales de Limpieza.	46,322.95	-8,142.84	38,180.11	38,180.11	0.00	30,459.61	27,669.89	27,669.89	27,669.89	27,669.89	10,510.22
21601	Materiales de Limpieza.	46,322.95	-8,142.84	38,180.11	38,180.11	0.00	30,459.61	27,669.89	27,669.89	27,669.89	27,669.89	10,510.22
2200	Alimentos y Utensilios.	73,576.50	-614.85	72,961.65	72,961.65	0.00	55,770.15	51,178.62	51,178.62	51,178.62	51,178.62	21,783.03



GOBIERNO CONSTITUCIONAL DEL ESTADO DE CHIAPAS
SECRETARÍA DE HACIENDA

Por Capítulos, Concepto, Partida Genérica y Partida Específica por Clasificación Administrativa
SISTEMA PRESUPUESTARIO 2021
(PESOS)
CIERRE DE SEPTIEMBRE

EP-03

Página 3 de 3

Jueves, 30 de septiembre de 2021

2.1.1.1.422 Junta Local de Conciliación y Arbitraje del Estado de Chiapas

Capítulo/Concepto/ Partida/Gasto	Descripción	Presupuesto Aprobado	Modificación Neta	Presupuesto Modificado	Presupuesto Liberado	Presupuesto por Liberar	Presupuesto Ministrado	Presupuesto Comprometido	Presupuesto Devengado	Presupuesto Ejercido	Presupuesto Pagado	Subejercicio
345	Seguro de Bienes Patrimoniales.	4,000.00	0.00	4,000.00	4,000.00	0.00	4,000.00	4,000.00	4,000.00	4,000.00	4,000.00	0.00
34501	Seguro de Bienes Patrimoniales.	4,000.00	0.00	4,000.00	4,000.00	0.00	4,000.00	4,000.00	4,000.00	4,000.00	4,000.00	0.00
3500	Servicios de Instalación, Reparación, Mantenimiento y Conservación.	126,063.96	-11,407.62	114,656.34	114,656.34	0.00	90,957.54	90,957.54	90,957.54	71,662.20	63,906.97	23,698.80
355	Reparación y Mantenimiento de Equipo de Transporte.	0.00	2,900.00	2,900.00	2,900.00	0.00	2,900.00	2,900.00	2,900.00	2,900.00	2,900.00	0.00
35501	Mantenimiento, Conservación y Reparación de Vehículos Terrestres, Aéreos, Marítimos, Lacustres y Fluviales.	0.00	2,900.00	2,900.00	2,900.00	0.00	2,900.00	2,900.00	2,900.00	2,900.00	2,900.00	0.00
357	Instalación, Reparación y Mantenimiento de Maquinaria, Otros Equipos y Herramienta.	0.00	19,006.60	19,006.60	19,006.60	0.00	19,006.60	19,006.60	19,006.60	0.00	0.00	0.00
35701	Mantenimiento y Conservación de Maquinaria y Equipo.	0.00	19,006.60	19,006.60	19,006.60	0.00	19,006.60	19,006.60	19,006.60	0.00	0.00	0.00
358	Servicios de Limpieza y Manejo de Desechos.	126,063.96	-33,314.22	92,749.74	92,749.74	0.00	69,050.94	69,050.94	69,050.94	68,762.20	61,006.97	23,698.80
35801	Servicios de Lavandería, Limpieza, Higiene y Fumigación.	126,063.96	-33,314.22	92,749.74	92,749.74	0.00	69,050.94	69,050.94	69,050.94	68,762.20	61,006.97	23,698.80
3700	Servicios de Traslado y Váticos.	10,920.00	-7,920.00	3,000.00	3,000.00	0.00	3,000.00	0.00	0.00	0.00	0.00	3,000.00
375	Váticos en el País.	10,920.00	-7,920.00	3,000.00	3,000.00	0.00	3,000.00	0.00	0.00	0.00	0.00	3,000.00
37511	Váticos Nacionales.	10,920.00	-7,920.00	3,000.00	3,000.00	0.00	3,000.00	0.00	0.00	0.00	0.00	3,000.00
3900	Otros Servicios Generales.	451,515.25	-67,182.08	384,333.17	384,333.17	0.00	229,430.65	229,430.65	229,430.65	229,430.65	229,430.65	154,902.52
392	Impuestos y Derechos.	27,397.16	-5,642.42	21,754.74	21,754.74	0.00	12,986.65	12,986.65	12,986.65	12,986.65	12,986.65	8,768.09
39202	Otros Impuestos y Derechos.	1,950.00	-1,950.00	0.00	0.00	0.00	0.00	0.00	0.00	0.00	0.00	0.00
39203	Otras Contribuciones.	25,447.16	-3,692.42	21,754.74	21,754.74	0.00	12,986.65	12,986.65	12,986.65	12,986.65	12,986.65	8,768.09
398	Impuesto Sobre Nóminas y Otros que se Deriven de una Relación Laboral.	424,118.09	-61,539.66	362,578.43	362,578.43	0.00	216,444.00	216,444.00	216,444.00	216,444.00	216,444.00	146,134.43
39801	Impuesto Sobre Nóminas y Otros que se Deriven de una Relación Laboral.	424,118.09	-61,539.66	362,578.43	362,578.43	0.00	216,444.00	216,444.00	216,444.00	216,444.00	216,444.00	146,134.43
4000	Transferencias, Asignaciones, Subsidios y Otras Ayudas.	0.00	25,509.17	25,509.17	25,509.17	0.00	25,509.17	25,509.17	25,509.17	25,509.17	25,509.17	0.00
4300	Subsidios y Subvenciones.	0.00	25,509.17	25,509.17	25,509.17	0.00	25,509.17	25,509.17	25,509.17	25,509.17	25,509.17	0.00
439	Otros Subsidios.	0.00	25,509.17	25,509.17	25,509.17	0.00	25,509.17	25,509.17	25,509.17	25,509.17	25,509.17	0.00
43909	Subsidios por Otras Medidas Económicas.	0.00	25,509.17	25,509.17	25,509.17	0.00	25,509.17	25,509.17	25,509.17	25,509.17	25,509.17	0.00

C.P. Edras Serrano-Pozo
Delegado Administrativo

Dr. en D. Carlos Enrique Martínez Vázquez
Presidente de la Junta Local de Conciliación y Arbitraje del Estado de Chiapas



GOBIERNO CONSTITUCIONAL DEL ESTADO DE CHIAPAS

SECRETARÍA DE HACIENDA

Resumen Tipo de Gasto y Partida
SISTEMA PRESUPUESTARIO 2021
(PESOS)
CIERRE DE SEPTIEMBRE

2.1.1.1.1.422 Junta Local de Conciliación y Arbitraje del Estado de Chiapas

Table with columns: TIPO GASTO / CAPÍTULOS / CONCEPTOS / PARTIDAS, DESCRIPCIÓN, Presupuesto Aprobado, Modificación Neta, Presupuesto Modificado, Presupuesto Liberado, Presupuesto por Liberar, Presupuesto Ministrado, Presupuesto Comprometido, Presupuesto Devengado, Presupuesto Ejercido, Presupuesto Pagado, Subejercicio. Rows include Gran Total, Total Institucional, Total Inversión, Total Institucional Inversión, and various sub-items under Gasto Corriente.

Handwritten signature

Handwritten signature



GOBIERNO CONSTITUCIONAL DEL ESTADO DE CHIAPAS

SECRETARÍA DE HACIENDA

Resumen Tipo de Gasto y Partida
SISTEMA PRESUPUESTARIO 2021
(PESOS)

CIERRE DE SEPTIEMBRE

EP-08

Página 2 de 4

jueves, 30 de septiembre de 2021

2.1.1.1.1.422 Junta Local de Conciliación y Arbitraje del Estado de Chiapas

TIPO GASTO / CAPÍTULOS /CONCEPTOS /PARTIDAS	DESCRIPCIÓN	Presupuesto Aprobado	Modificación Neta	Presupuesto Modificado	Presupuesto Liberado	Presupuesto por Liberar	Presupuesto Ministrado	Presupuesto Comprometido	Presupuesto Devengado	Presupuesto Ejercido	Presupuesto Pagado	Subejercido
17103	Incentivo al Personal.	784,600.00	-46,900.00	737,700.00	737,700.00	0.00	585,700.00	581,100.00	581,100.00	581,100.00	581,100.00	156,600.00
2000	Materiales y Suministros.	638,685.56	-92,192.04	546,493.52	546,493.52	0.00	414,440.66	366,920.11	366,920.11	366,920.11	366,920.11	179,573.41
2100	Materiales de Administración, Emisión de Documentos y Artículos Oficiales.	514,359.45	-114,241.32	400,118.13	400,118.13	0.00	305,182.51	287,316.11	287,316.11	287,316.11	287,316.11	112,802.02
211	Materiales, Útiles y Equipos Menores de Oficina.	130,609.48	-36,992.41	93,617.07	93,617.07	0.00	76,846.76	62,281.18	62,281.18	62,281.18	62,281.18	31,315.89
21101	Materiales y Útiles de Oficina.	130,609.48	-36,992.41	93,617.07	93,617.07	0.00	76,846.76	62,281.18	62,281.18	62,281.18	62,281.18	31,315.89
212	Materiales y Útiles de Impresión y Reproducción.	147,004.75	-19,227.91	127,776.84	127,776.84	0.00	93,625.86	93,625.86	93,625.86	93,625.86	93,625.86	34,150.98
21201	Materiales y Útiles de Impresión y Reproducción.	147,004.75	-19,227.91	127,776.84	127,776.84	0.00	93,625.86	93,625.86	93,625.86	93,625.86	93,625.86	34,150.98
214	Materiales, Útiles y Equipos Menores de Tecnologías de la Información y Comunicaciones.	190,422.27	-49,878.16	140,544.11	140,544.11	0.00	104,250.28	103,739.18	103,739.18	103,739.18	103,739.18	36,804.93
21401	Materiales y Útiles Consumibles para el Procesamiento en Equipos y Bienes Informáticos.	190,422.27	-49,878.16	140,544.11	140,544.11	0.00	104,250.28	103,739.18	103,739.18	103,739.18	103,739.18	36,804.93
216	Material de Limpieza.	46,322.95	-8,142.84	38,180.11	38,180.11	0.00	30,459.61	27,669.89	27,669.89	27,669.89	27,669.89	10,510.22
21601	Material de Limpieza.	46,322.95	-8,142.84	38,180.11	38,180.11	0.00	30,459.61	27,669.89	27,669.89	27,669.89	27,669.89	10,510.22
2200	Alimentos y Utensilios.	73,576.50	-614.85	72,961.65	72,961.65	0.00	55,776.15	51,178.62	51,178.62	51,178.62	51,178.62	21,783.03
221	Productos Alimenticios para Personas.	66,766.00	-305.15	66,460.85	66,460.85	0.00	51,269.35	51,178.62	51,178.62	51,178.62	51,178.62	17,282.23
22111	Productos Alimenticios para Personas.	66,766.00	-305.15	66,460.85	66,460.85	0.00	51,269.35	51,178.62	51,178.62	51,178.62	51,178.62	17,282.23
223	Utensilios para el Servicio de Alimentación.	4,810.50	-309.70	4,500.80	4,500.80	0.00	4,500.80	0.00	0.00	0.00	0.00	4,500.80
22301	Utensilios para el Servicio de Alimentación.	4,810.50	-309.70	4,500.80	4,500.80	0.00	4,500.80	0.00	0.00	0.00	0.00	4,500.80
2400	Materiales y Artículos de Construcción y de Reparación.	3,793.16	9,740.23	13,533.39	13,533.39	0.00	5,766.37	1,262.39	1,262.39	1,262.39	1,262.39	12,271.00
246	Material Eléctrico y Electrónico.	3,793.16	4,738.11	8,531.47	8,531.47	0.00	5,766.37	1,262.39	1,262.39	1,262.39	1,262.39	7,269.08
24601	Material Eléctrico y Electrónico.	3,793.16	4,738.11	8,531.47	8,531.47	0.00	5,766.37	1,262.39	1,262.39	1,262.39	1,262.39	7,269.08
248	Materiales Complementarios.	0.00	5,001.92	5,001.92	5,001.92	0.00	0.00	0.00	0.00	0.00	0.00	5,001.92
24801	Materiales Complementarios.	0.00	5,001.92	5,001.92	5,001.92	0.00	0.00	0.00	0.00	0.00	0.00	5,001.92
2600	Combustibles, Lubricantes y Aditivos.	34,945.12	-1,417.60	33,527.52	33,527.52	0.00	25,145.64	22,351.68	22,351.68	22,351.68	22,351.68	11,175.84
261	Combustibles, Lubricantes y Aditivos.	34,945.12	-1,417.60	33,527.52	33,527.52	0.00	25,145.64	22,351.68	22,351.68	22,351.68	22,351.68	11,175.84
26111	Combustibles.	34,945.12	-1,417.60	33,527.52	33,527.52	0.00	25,145.64	22,351.68	22,351.68	22,351.68	22,351.68	11,175.84
2900	Herramientas, Refacciones y Accesorios Menores.	12,011.33	14,341.50	26,352.83	26,352.83	0.00	22,575.99	4,811.31	4,811.31	4,811.31	4,811.31	21,541.52
292	Refacciones y Accesorios Menores de Edificios.	1,824.39	-912.20	912.19	912.19	0.00	912.19	0.00	0.00	0.00	0.00	912.19
29201	Refacciones y Accesorios Menores de Edificios.	1,824.39	-912.20	912.19	912.19	0.00	912.19	0.00	0.00	0.00	0.00	912.19
294	Refacciones y Accesorios Menores para Equipo de Cómputo y Tecnologías de la Información.	8,195.88	4,762.50	12,898.38	12,898.38	0.00	9,453.40	1,484.43	1,484.43	1,484.43	1,484.43	11,413.95
29401	Refacciones y Accesorios para Equipo de Cómputo y Telecomunicaciones.	8,195.88	4,762.50	12,898.38	12,898.38	0.00	9,453.40	1,484.43	1,484.43	1,484.43	1,484.43	11,413.95
296	Refacciones y Accesorios Menores de Equipo de Transporte.	1,991.06	10,551.20	12,542.26	12,542.26	0.00	12,210.40	3,326.88	3,326.88	3,326.88	3,326.88	9,215.38
29601	Refacciones y Accesorios Menores de Equipo de Transporte.	1,991.06	10,551.20	12,542.26	12,542.26	0.00	12,210.40	3,326.88	3,326.88	3,326.88	3,326.88	9,215.38
3000	Servicios Generales.	1075,013.44	-108,319.05	966,694.39	966,694.39	0.00	668,550.31	594,454.91	594,454.91	594,454.91	594,454.91	374,239.48
3100	Servicios Básicos.	100,011.31	6,528.54	106,539.85	106,539.85	0.00	79,822.81	60,512.69	60,512.69	60,512.69	60,512.69	46,227.16
311	Energía Eléctrica.	45,876.00	-1,304.00	44,572.00	44,572.00	0.00	36,906.00	25,113.00	25,113.00	25,113.00	25,113.00	18,499.00
31101	Servicio de Energía Eléctrica.	45,876.00	-1,304.00	44,572.00	44,572.00	0.00	36,906.00	25,113.00	25,113.00	25,113.00	25,113.00	18,499.00



GOBIERNO CONSTITUCIONAL DEL ESTADO DE CHIAPAS
SECRETARÍA DE HACIENDA
Resumen Tipo de Gasto y Partida
SISTEMA PRESUPUESTARIO 2021
(PESOS)
CIERRE DE SEPTIEMBRE

EP-08

Página 4 de 4

2.1.1.1.1.422 Junta Local de Conciliación y Arbitraje del Estado de Chiapas

jueves, 30 de septiembre de 2021

TIPO GASTO / CAPÍTULOS /CONCEPTOS /PARTIDAS	DESCRIPCIÓN	Presupuesto Aprobado	Modificación Neta	Presupuesto Modificado	Presupuesto Liberado	Presupuesto por Liberar	Presupuesto Ministrado	Presupuesto Comprometido	Presupuesto Devengado	Presupuesto Ejercido	Presupuesto Pagado	Subejercicio
398	Impuesto Sobre Nóminas y Otros que se Deriven de una Relación Laboral.	424,118.09	-61,578.66	362,578.43	362,578.43	0.00	216,444.00	216,444.00	216,444.00	216,444.00	216,444.00	146,134.43
39801	Impuesto Sobre Nóminas y Otros que se Deriven de una Relación Laboral.	424,118.09	-61,578.66	362,578.43	362,578.43	0.00	216,444.00	216,444.00	216,444.00	216,444.00	216,444.00	146,134.43
400	Transferencias, Asignaciones, Subsidios y Otras Ayudas.	0.00	25,509.17	25,509.17	25,509.17	0.00	25,509.17	25,509.17	25,509.17	25,509.17	25,509.17	0.00
430	Subsidios y Subvenciones.	0.00	25,509.17	25,509.17	25,509.17	0.00	25,509.17	25,509.17	25,509.17	25,509.17	25,509.17	0.00
439	Otros Subsidios.	0.00	25,509.17	25,509.17	25,509.17	0.00	25,509.17	25,509.17	25,509.17	25,509.17	25,509.17	0.00
43909	Subsidios por Otras Medidas Económicas.	0.00	25,509.17	25,509.17	25,509.17	0.00	25,509.17	25,509.17	25,509.17	25,509.17	25,509.17	0.00

C.P. Edras Serrano Pozo
 Delegado Administrativo

Dr. en D. Carlos Enrique Martínez Vázquez
 Presidente de la Junta Local de Conciliación y Arbitraje del Estado de Chiapas



GOBIERNO CONSTITUCIONAL DEL ESTADO DE CHIAPAS
SECRETARÍA DE HACIENDA
Recursos Federales - Fondo General de Participaciones (Clasificación Administrativa)
SISTEMA PRESUPUESTARIO 2021
(PESOS)
CIERRE DE SEPTIEMBRE

EP-5811

Página 1 de 4

Jueves, 30 de septiembre de 2021

2.1.1.1.1.422 Junta Local de Conciliación y Arbitraje del Estado de Chiapas

UR FI FUN SF SSF PS PP DA AI PT MPIO COGC GASTO TG TR FF SFTS	DESCRIPCIÓN	Presupuesto Aprobado	Modificación Neta	Presupuesto Modificado	Presupuesto Liberado	Presupuesto por Liberar	Presupuesto Ministrado	Presupuesto Comprometido	Presupuesto Devengado	Presupuesto Ejercido	Presupuesto Pagado	Saldo Ejercido	
Gran Total		23,393,115.03	-1,770,078.76	21,623,036.27	21,623,036.27	0.00	13,561,423.42	13,343,346.45	13,343,346.45	13,343,346.45	13,343,346.45	13,343,346.45	1,079,689.82
Total		23,393,115.03	-1,770,078.76	21,623,036.27	21,623,036.27	0.00	13,561,423.42	13,343,346.45	13,343,346.45	13,343,346.45	13,343,346.45	13,343,346.45	1,079,689.82
TOTAL FUENTE DE FINANCIAMIENTO		23,393,115.03	-1,770,078.76	21,623,036.27	21,623,036.27	0.00	13,561,423.42	13,343,346.45	13,343,346.45	13,343,346.45	13,343,346.45	13,343,346.45	1,079,689.82
TOTAL GLOBAL FUNCIÓN 2 Justicia		23,393,115.03	-1,770,078.76	21,623,036.27	21,623,036.27	0.00	13,561,423.42	13,343,346.45	13,343,346.45	13,343,346.45	13,343,346.45	13,343,346.45	1,079,689.82
TOTAL GLOBAL SUBFUENTE DE FINANCIAMIENTO 5 Recursos del Ejercicio		23,393,115.03	-1,770,078.76	21,623,036.27	21,623,036.27	0.00	13,561,423.42	13,343,346.45	13,343,346.45	13,343,346.45	13,343,346.45	13,343,346.45	1,079,689.82
INSTITUCIONALES													
01	Junta Local de Conciliación y Arbitraje	23,393,115.03	-1,770,078.76	21,623,036.27	21,623,036.27	0.00	13,561,423.42	13,343,346.45	13,343,346.45	13,343,346.45	13,343,346.45	13,343,346.45	1,079,689.82
01 1	Gobierno	23,393,115.03	-1,770,078.76	21,623,036.27	21,623,036.27	0.00	13,561,423.42	13,343,346.45	13,343,346.45	13,343,346.45	13,343,346.45	13,343,346.45	1,079,689.82
01 1 2	Justicia	23,393,115.03	-1,770,078.76	21,623,036.27	21,623,036.27	0.00	13,561,423.42	13,343,346.45	13,343,346.45	13,343,346.45	13,343,346.45	13,343,346.45	1,079,689.82
01 1 2 1	Impartición de Justicia	23,393,115.03	-1,770,078.76	21,623,036.27	21,623,036.27	0.00	13,561,423.42	13,343,346.45	13,343,346.45	13,343,346.45	13,343,346.45	13,343,346.45	1,079,689.82
01 1 2 1 1	Impartición de Justicia	23,393,115.03	-1,770,078.76	21,623,036.27	21,623,036.27	0.00	13,561,423.42	13,343,346.45	13,343,346.45	13,343,346.45	13,343,346.45	13,343,346.45	1,079,689.82
01 1 2 1 1 A	Política y Gobierno.	23,393,115.03	-1,770,078.76	21,623,036.27	21,623,036.27	0.00	13,561,423.42	13,343,346.45	13,343,346.45	13,343,346.45	13,343,346.45	13,343,346.45	1,079,689.82
01 1 2 1 1 A 030	Programa de Justicia Laboral	23,393,115.03	-1,770,078.76	21,623,036.27	21,623,036.27	0.00	13,561,423.42	13,343,346.45	13,343,346.45	13,343,346.45	13,343,346.45	13,343,346.45	1,079,689.82
01 1 2 1 1 A 030 01	Asignación Normal	23,393,115.03	-1,770,078.76	21,623,036.27	21,623,036.27	0.00	13,561,423.42	13,343,346.45	13,343,346.45	13,343,346.45	13,343,346.45	13,343,346.45	1,079,689.82
01 1 2 1 1 A 030 01 C06	Conciliación Laboral	23,393,115.03	-1,770,078.76	21,623,036.27	21,623,036.27	0.00	13,561,423.42	13,343,346.45	13,343,346.45	13,343,346.45	13,343,346.45	13,343,346.45	1,079,689.82
01 1 2 1 1 A 030 01 C06 A001	Impartición de Justicia Laboral, Cumplimiento y Aplicación de las Leyes	23,393,115.03	-1,770,078.76	21,623,036.27	21,623,036.27	0.00	13,561,423.42	13,343,346.45	13,343,346.45	13,343,346.45	13,343,346.45	13,343,346.45	1,079,689.82
01 1 2 1 1 A 030 01 C06 A001 019	Comitán de Domínguez	1,092,833.85	-40,813.53	1,052,020.32	1,052,020.32	0.00	684,205.98	678,738.94	678,738.94	678,738.94	678,738.94	678,738.94	373,081.38
01 1 2 1 1 A 030 01 C06 A001 019 1 1000	Remuneraciones al Personal Permanente.	1,092,833.85	-40,813.53	1,052,020.32	1,052,020.32	0.00	684,205.98	678,738.94	678,738.94	678,738.94	678,738.94	678,738.94	373,081.38
01 1 2 1 1 A 030 01 C06 A001 019 1 1100	Remuneraciones al Personal de Carácter Permanente.	515,987.04	-16,727.95	499,259.09	499,259.09	0.00	370,262.30	370,262.30	370,262.30	370,262.30	370,262.30	370,262.30	128,996.79
01 1 2 1 1 A 030 01 C06 A001 019 1 113	Sueldos Base al Personal Permanente.	515,987.04	-16,727.95	499,259.09	499,259.09	0.00	370,262.30	370,262.30	370,262.30	370,262.30	370,262.30	370,262.30	128,996.79
01 1 2 1 1 A 030 01 C06 A001 019 1 11304	Sueldo al Personal de Confianza.	515,987.04	-16,727.95	499,259.09	499,259.09	0.00	370,262.30	370,262.30	370,262.30	370,262.30	370,262.30	370,262.30	128,996.79
01 1 2 1 1 A 030 01 C06 A001 019 1 1300	Remuneraciones Adicionales y Especiales.	323,814.19	-6,600.86	317,213.33	317,213.33	0.00	129,479.04	129,479.04	129,479.04	129,479.04	129,479.04	129,479.04	187,734.29
01 1 2 1 1 A 030 01 C06 A001 019 1 132	Primas de Vacaciones, Dominical y Gratificación de Fin de Año.	123,154.01	-1,025.09	122,128.92	122,128.92	0.00	6,058.98	6,058.98	6,058.98	6,058.98	6,058.98	6,058.98	188,069.94
01 1 2 1 1 A 030 01 C06 A001 019 1 13201	Primas de Vacaciones y Dominical.	14,168.17	-1,025.09	13,143.08	13,143.08	0.00	6,058.98	6,058.98	6,058.98	6,058.98	6,058.98	6,058.98	7,084.10
01 1 2 1 1 A 030 01 C06 A001 019 1 13202	Aguinaldo o Gratificación de Fin de Año.	108,985.84	0.00	108,985.84	108,985.84	0.00	0.00	0.00	0.00	0.00	0.00	0.00	108,985.84
01 1 2 1 1 A 030 01 C06 A001 019 1 134	Compensaciones.	200,660.18	-5,575.77	195,084.41	195,084.41	0.00	123,420.06	123,420.06	123,420.06	123,420.06	123,420.06	123,420.06	71,664.35
01 1 2 1 1 A 030 01 C06 A001 019 1 13420	Compensaciones por Servicios Especiales.	200,660.18	-5,575.77	195,084.41	195,084.41	0.00	123,420.06	123,420.06	123,420.06	123,420.06	123,420.06	123,420.06	71,664.35
01 1 2 1 1 A 030 01 C06 A001 019 1 1400	Seguridad Social.	65,804.42	-9,274.72	56,529.70	56,529.70	0.00	34,928.64	34,461.60	34,461.60	34,461.60	34,461.60	34,461.60	21,868.10
01 1 2 1 1 A 030 01 C06 A001 019 1 141	Aportaciones de Seguridad Social.	65,804.42	-9,274.72	56,529.70	56,529.70	0.00	34,928.64	34,461.60	34,461.60	34,461.60	34,461.60	34,461.60	21,868.10
01 1 2 1 1 A 030 01 C06 A001 019 1 14103	Aportaciones al IMSS.	65,804.42	-9,274.72	56,529.70	56,529.70	0.00	34,928.64	34,461.60	34,461.60	34,461.60	34,461.60	34,461.60	21,868.10
01 1 2 1 1 A 030 01 C06 A001 019 1 1500	Otras Prestaciones Sociales y Económicas.	137,928.00	-4,310.00	133,618.00	133,618.00	0.00	95,236.00	95,236.00	95,236.00	95,236.00	95,236.00	95,236.00	34,482.00
01 1 2 1 1 A 030 01 C06 A001 019 1 159	Otras Prestaciones Sociales y Económicas.	137,928.00	-4,310.00	133,618.00	133,618.00	0.00	95,236.00	95,236.00	95,236.00	95,236.00	95,236.00	95,236.00	34,482.00
01 1 2 1 1 A 030 01 C06 A001 019 1 15906	Previsión Social Múltiple.	137,928.00	-4,310.00	133,618.00	133,618.00	0.00	95,236.00	95,236.00	95,236.00	95,236.00	95,236.00	95,236.00	34,482.00
01 1 2 1 1 A 030 01 C06 A001 019 1 1700	Pago de Estímulos a Servidores Públicos.	49,300.00	0.00	49,300.00	49,300.00	0.00	49,300.00	49,300.00	49,300.00	49,300.00	49,300.00	49,300.00	0.00
01 1 2 1 1 A 030 01 C06 A001 019 1 171	Estímulos.	49,300.00	0.00	49,300.00	49,300.00	0.00	49,300.00	49,300.00	49,300.00	49,300.00	49,300.00	49,300.00	0.00
01 1 2 1 1 A 030 01 C06 A001 019 1 17102	Estímulos al Personal.	12,600.00	0.00	12,600.00	12,600.00	0.00	12,600.00	12,600.00	12,600.00	12,600.00	12,600.00	12,600.00	0.00
01 1 2 1 1 A 030 01 C06 A001 019 1 17103	Incentivo al Personal.	36,700.00	0.00	36,700.00	36,700.00	0.00	36,700.00	36,700.00	36,700.00	36,700.00	36,700.00	36,700.00	0.00
01 1 2 1 1 A 030 01 C06 A001 065	Palcoque	1,579,244.69	-121,064.73	1,458,179.96	1,458,179.96	0.00	923,635.53	910,188.23	910,188.23	910,188.23	910,188.23	910,188.23	507,991.73
01 1 2 1 1 A 030 01 C06 A001 065 1 1000	Remuneraciones Personales.	1,579,244.69	-121,064.73	1,458,179.96	1,458,179.96	0.00	923,635.53	910,188.23	910,188.23	910,188.23	910,188.23	910,188.23	507,991.73
01 1 2 1 1 A 030 01 C06 A001 065 1 1100	Remuneraciones al Personal de Carácter Permanente.	709,924.56	-34,661.45	675,263.11	675,263.11	0.00	497,779.97	497,779.97	497,779.97	497,779.97	497,779.97	497,779.97	177,481.14
01 1 2 1 1 A 030 01 C06 A001 065 1 113	Sueldos Base al Personal Permanente.	709,924.56	-34,661.45	675,263.11	675,263.11	0.00	497,779.97	497,779.97	497,779.97	497,779.97	497,779.97	497,779.97	177,481.14
01 1 2 1 1 A 030 01 C06 A001 065 1 11304	Sueldo al Personal de Confianza.	709,924.56	-34,661.45	675,263.11	675,263.11	0.00	497,779.97	497,779.97	497,779.97	497,779.97	497,779.97	497,779.97	177,481.14
01 1 2 1 1 A 030 01 C06 A001 065 1 1300	Remuneraciones Adicionales y Especiales.	543,181.16	-45,403.38	497,777.80	497,777.80	0.00	286,956.53	286,956.53	286,956.53	286,956.53	286,956.53	286,956.53	286,956.53
01 1 2 1 1 A 030 01 C06 A001 065 1 132	Primas de Vacaciones, Dominical y Gratificación de Fin de Año.	167,100.74	-1,675.64	165,425.10	165,425.10	0.00	7,936.34	7,936.34	7,936.34	7,936.34	7,936.34	7,936.34	157,488.76



GOBIERNO CONSTITUCIONAL DEL ESTADO DE CHIAPAS

SECRETARÍA DE HACIENDA

Recursos Federales - Fondo General de Participaciones (Clasificación Administrativa)

SISTEMA PRESUPUESTARIO 2021

(PESOS)

CIERRE DE SEPTIEMBRE

EP-5811

Página 2 de 4

2.1.1.1.1.422 Junta Local de Conciliación y Arbitraje del Estado de Chiapas

Jueves, 30 de septiembre de 2021

Table with columns: UR, FI, FUN, SF, SFP, PP, DA, AI, PT, MPIO, COGC, GASTO, TG, TR, FF, SFTE, DESCRIPCIÓN, Presupuesto Aprobado, Modificación Neta, Presupuesto Modificado, Presupuesto Liberado, Presupuesto por Liberar, Presupuesto Ministrado, Presupuesto Comprometido, Presupuesto Devengado, Presupuesto Ejercido, Presupuesto Pagado, Subejercido. Rows include various budget items like 'Primas de Vacaciones y Dominical', 'Aguinaldo o Gratificación de Fin de Año', etc.



GOBIERNO CONSTITUCIONAL DEL ESTADO DE CHIAPAS

SECRETARÍA DE HACIENDA

Recursos Federales - Fondo General de Participaciones (Clasificación Administrativa)

SISTEMA PRESUPUESTARIO 2021

(PESOS)

CIERRE DE SEPTIEMBRE

EP-5811

Página 3 de 4

2.1.1.1.1.422 Junta Local de Conciliación y Arbitraje del Estado de Chiapas

Jueves, 30 de septiembre de 2021

UR	FI	FUN	SF	SS	FP	PP	OA	AI	PT	MPIO	COGC	GASTO	TG	TR	FF	SFTE	DESCRIPCIÓN	Presupuesto Aprobado	Modificación Neta	Presupuesto Modificado	Presupuesto Liberado	Presupuesto por Liberar	Presupuesto Ministrado	Presupuesto Comprometido	Presupuesto Devengado	Presupuesto Ejercido	Presupuesto Pagado	Subejercido	
01	1	2	1	1	A	030	01	C06	A001	089	1	141					Aportaciones de Seguridad Social.	160,864.27	-16,858.19	144,006.08	144,006.08	0.00	160,789.96	94,907.61	94,907.61	94,907.61	94,907.61	49,998.47	
01	1	2	1	1	A	030	01	C06	A001	089	1	14103	1	1	5811	5	2	Aportaciones al IMSS.	108,588.22	-16,858.19	91,730.03	91,730.03	0.00	108,622.96	54,200.61	54,200.61	54,200.61	54,200.61	35,529.42
01	1	2	1	1	A	030	01	C06	A001	089	1	14114	1	1	5811	5	2	Aportaciones al ISSSTE.	54,276.05	0.00	54,276.05	54,276.05	0.00	54,276.05	40,707.00	40,707.00	40,707.00	40,707.00	13,569.05
01	1	2	1	1	A	030	01	C06	A001	089	1	142					Aportaciones a Fondos de Vivienda.	21,407.39	-44.75	21,362.64	21,362.64	0.00	21,362.64	14,196.85	14,196.85	14,196.85	14,196.85	7,165.79	
01	1	2	1	1	A	030	01	C06	A001	089	1	14202	1	1	5811	5	2	Aportaciones a INFONAVIT.	21,407.39	-44.75	21,362.64	21,362.64	0.00	21,362.64	14,196.85	14,196.85	14,196.85	14,196.85	7,165.79
01	1	2	1	1	A	030	01	C06	A001	089	1	1500					Otras Prestaciones Sociales y Económicas.	295,560.00	-26,272.00	269,288.00	269,288.00	0.00	269,288.00	193,756.00	193,756.00	193,756.00	193,756.00	75,532.00	
01	1	2	1	1	A	030	01	C06	A001	089	1	159					Otras Prestaciones Sociales y Económicas.	295,560.00	-26,272.00	269,288.00	269,288.00	0.00	269,288.00	193,756.00	193,756.00	193,756.00	193,756.00	75,532.00	
01	1	2	1	1	A	030	01	C06	A001	089	1	15905	1	1	5811	5	2	Previsión Social Múltiple.	295,560.00	-26,272.00	269,288.00	269,288.00	0.00	269,288.00	193,756.00	193,756.00	193,756.00	193,756.00	75,532.00
01	1	2	1	1	A	030	01	C06	A001	089	1	1700					Pago de Estímulos a Servidores Públicos.	180,176.54	19,811.54	199,988.08	199,988.08	0.00	199,988.08	143,836.54	143,836.54	143,836.54	143,836.54	56,151.54	
01	1	2	1	1	A	030	01	C06	A001	089	1	171					Estímulos.	180,176.54	19,811.54	199,988.08	199,988.08	0.00	199,988.08	143,836.54	143,836.54	143,836.54	143,836.54	56,151.54	
01	1	2	1	1	A	030	01	C06	A001	089	1	17102	1	1	5811	5	2	Estímulos al Personal.	81,676.54	27,411.54	109,088.08	109,088.08	0.00	109,088.08	71,936.54	71,936.54	71,936.54	71,936.54	37,151.54
01	1	2	1	1	A	030	01	C06	A001	089	1	17103	1	1	5811	5	2	Incentivo al Personal.	98,500.00	-7,600.00	90,900.00	90,900.00	0.00	90,900.00	71,900.00	71,900.00	71,900.00	71,900.00	19,000.00
01	1	2	1	1	A	030	01	C06	A001	089	1	4000					Transferencias, Asignaciones, Subsidios y Otras Ayudas.	0.00	3,386.15	3,386.15	3,386.15	0.00	3,386.15	3,386.15	3,386.15	3,386.15	3,386.15	0.00	
01	1	2	1	1	A	030	01	C06	A001	089	1	4300					Subsidios y Subvenciones.	0.00	3,386.15	3,386.15	3,386.15	0.00	3,386.15	3,386.15	3,386.15	3,386.15	3,386.15	0.00	
01	1	2	1	1	A	030	01	C06	A001	089	1	439					Otros Subsidios.	0.00	3,386.15	3,386.15	3,386.15	0.00	3,386.15	3,386.15	3,386.15	3,386.15	3,386.15	0.00	
01	1	2	1	1	A	030	01	C06	A001	089	1	43909	1	1	5811	5	2	Subsidios por Otras Medidas Económicas.	0.00	3,386.15	3,386.15	3,386.15	0.00	3,386.15	3,386.15	3,386.15	3,386.15	3,386.15	0.00
01	1	2	1	1	A	030	01	C06	A001	097	1	1000					Tonalá	1,789,098.67	-214,347.48	1,574,750.59	1,574,750.59	0.00	1,574,750.59	959,016.21	959,016.21	959,016.21	959,016.21	615,734.38	
01	1	2	1	1	A	030	01	C06	A001	097	1	1000					Servicios Personales.	1,789,098.67	-214,347.48	1,574,750.59	1,574,750.59	0.00	1,574,750.59	959,016.21	959,016.21	959,016.21	959,016.21	615,734.38	
01	1	2	1	1	A	030	01	C06	A001	097	1	1100					Remuneraciones al Personal de Carácter Permanente.	857,766.12	-112,826.04	744,940.08	744,940.08	0.00	744,940.08	528,898.76	528,898.76	528,898.76	528,898.76	216,041.32	
01	1	2	1	1	A	030	01	C06	A001	097	1	113					Sueldos Base al Personal Permanente.	857,766.12	-112,826.04	744,940.08	744,940.08	0.00	744,940.08	528,898.76	528,898.76	528,898.76	528,898.76	216,041.32	
01	1	2	1	1	A	030	01	C06	A001	097	1	11304	1	1	5811	5	2	Sueldo al Personal de Confianza.	857,766.12	-112,826.04	744,940.08	744,940.08	0.00	744,940.08	528,898.76	528,898.76	528,898.76	528,898.76	216,041.32
01	1	2	1	1	A	030	01	C06	A001	097	1	1300					Remuneraciones Adicionales y Especiales.	535,939.74	-42,206.87	493,732.87	493,732.87	0.00	493,732.87	383,340.58	383,340.58	383,340.58	383,340.58	110,392.29	
01	1	2	1	1	A	030	01	C06	A001	097	1	132					Primas de Vacaciones, Dominical y Gratificación de Fin de Año.	262,368.08	-4,598.49	257,769.59	257,769.59	0.00	257,769.59	7,042.04	7,042.04	7,042.04	7,042.04	190,725.55	
01	1	2	1	1	A	030	01	C06	A001	097	1	13201	1	1	5811	5	2	Primas de Vacaciones y Dominical.	23,281.06	-4,598.49	18,682.57	18,682.57	0.00	18,682.57	7,042.04	7,042.04	7,042.04	7,042.04	11,640.53
01	1	2	1	1	A	030	01	C06	A001	097	1	13202	1	1	5811	5	2	Aguiñado o Gratificación de Fin de Año.	179,085.02	0.00	179,085.02	179,085.02	0.00	179,085.02	0.00	0.00	0.00	0.00	179,085.02
01	1	2	1	1	A	030	01	C06	A001	097	1	134					Compensaciones.	333,573.66	-37,608.38	295,965.28	295,965.28	0.00	295,965.28	176,298.54	176,298.54	176,298.54	176,298.54	119,666.74	
01	1	2	1	1	A	030	01	C06	A001	097	1	13420	1	1	5811	5	2	Compensaciones por Servicios Especiales.	333,573.66	-37,608.38	295,965.28	295,965.28	0.00	295,965.28	176,298.54	176,298.54	176,298.54	176,298.54	119,666.74
01	1	2	1	1	A	030	01	C06	A001	097	1	1400					Seguridad Social.	103,748.21	-23,503.57	80,244.64	80,244.64	0.00	80,244.64	45,664.87	45,664.87	45,664.87	45,664.87	34,582.77	
01	1	2	1	1	A	030	01	C06	A001	097	1	141					Aportaciones de Seguridad Social.	103,748.21	-23,503.57	80,244.64	80,244.64	0.00	80,244.64	45,664.87	45,664.87	45,664.87	45,664.87	34,582.77	
01	1	2	1	1	A	030	01	C06	A001	097	1	14103	1	1	5811	5	2	Aportaciones al IMSS.	103,748.21	-23,503.57	80,244.64	80,244.64	0.00	80,244.64	45,664.87	45,664.87	45,664.87	45,664.87	34,582.77
01	1	2	1	1	A	030	01	C06	A001	097	1	1500					Otras Prestaciones Sociales y Económicas.	216,744.00	-27,914.06	188,830.00	188,830.00	0.00	188,830.00	134,112.00	134,112.00	134,112.00	134,112.00	54,718.00	
01	1	2	1	1	A	030	01	C06	A001	097	1	159					Otras Prestaciones Sociales y Económicas.	216,744.00	-27,914.06	188,830.00	188,830.00	0.00	188,830.00	134,112.00	134,112.00	134,112.00	134,112.00	54,718.00	
01	1	2	1	1	A	030	01	C06	A001	097	1	15905	1	1	5811	5	2	Previsión Social Múltiple.	216,744.00	-27,914.06	188,830.00	188,830.00	0.00	188,830.00	134,112.00	134,112.00	134,112.00	134,112.00	54,718.00
01	1	2	1	1	A	030	01	C06	A001	097	1	1700					Pago de Estímulos a Servidores Públicos.	74,900.00	-9,900.00	67,000.00	67,000.00	0.00	67,000.00	67,000.00	67,000.00	67,000.00	67,000.00	0.00	
01	1	2	1	1	A	030	01	C06	A001	097	1	171					Estímulos.	74,900.00	-9,900.00	67,000.00	67,000.00	0.00	67,000.00	67,000.00	67,000.00	67,000.00	67,000.00	0.00	
01	1	2	1	1	A	030	01	C06	A001	097	1	17102	1	1	5811	5	2	Estímulos al Personal.	19,800.00	-1,800.00	18,000.00	18,000.00	0.00	18,000.00	18,000.00	18,000.00	18,000.00	18,000.00	0.00
01	1	2	1	1	A	030	01	C06	A001	097	1	17103	1	1	5811	5	2	Incentivo al Personal.	55,100.00	-6,100.00	49,000.00	49,000.00	0.00	49,000.00	49,000.00	49,000.00	49,000.00	49,000.00	0.00
01	1	2	1	1	A	030	01	C06	A001	101	1	1000																	



**GOBIERNO CONSTITUCIONAL DEL ESTADO DE CHIAPAS
SECRETARÍA DE HACIENDA**

Recursos Federales - Fondo General de Participaciones (Clasificación Administrativa)

SISTEMA PRESUPUESTARIO 2021

(PESOS)

CIERRE DE SEPTIEMBRE

EP-5811

Página 4 de 4

2.1.1.1.1.422 Junta Local de Conciliación y Arbitraje del Estado de Chiapas

Jueves, 30 septiembre de 2021

UR	FI	FUN	SF	SSFPS	PP	OA	AI	PT	MPIO	COGC	GASTO	TG	TR	FF	SFTE	DESCRIPCIÓN	Presupuesto Aprobado	Modificación Neta	Presupuesto Modificado	Presupuesto Liberado	Presupuesto por Liberar	Presupuesto Ministrado	Presupuesto Comprometido	Presupuesto Devengado	Presupuesto Ejercido	Presupuesto Pagado	Subejercicio			
01	1	2	1	1	A	030	01	C06	A001	101	1	1340	1	1	5811	S	2	Compensaciones por Servicios Especiales.	1,439,547.38	-77,122.63	1,362,424.75	1,362,424.75	0.00	812,587.57	811,886.83	811,886.83	811,886.83	811,886.83	811,886.83	550,537.82
01	1	2	1	1	A	030	01	C06	A001	101	1	1343	1	1	5811	S	7	Compensación Complementaria por Servicios Especiales.	1,651,043.94	-114,005.83	1,537,038.11	1,537,038.11	0.00	947,379.56	888,412.35	888,412.35	888,412.35	888,412.35	888,412.35	648,625.76
01	1	2	1	1	A	030	01	C06	A001	101	1	1400						Seguridad Social.	1,675,281.32	-201,962.72	1,473,318.60	1,473,318.60	0.00	1,057,736.80	1,002,726.45	1,002,726.45	1,002,726.45	1,002,726.45	470,572.15	
01	1	2	1	1	A	030	01	C06	A001	101	1	141						Aportaciones de Seguridad Social.	1,474,793.71	-189,469.09	1,285,324.62	1,285,324.62	0.00	916,626.23	863,331.14	863,331.14	863,331.14	863,331.14	421,993.48	
01	1	2	1	1	A	030	01	C06	A001	101	1	14103	1	1	5811	S	2	Aportaciones al IMSS.	530,211.33	-146,014.83	384,196.50	384,196.50	0.00	249,643.69	205,459.41	205,459.41	205,459.41	205,459.41	176,737.09	
01	1	2	1	1	A	030	01	C06	A001	101	1	14114	1	1	5811	S	2	Aportaciones al ISSTECH.	944,562.38	-41,454.26	903,108.12	903,108.12	0.00	666,982.54	657,871.73	657,871.73	657,871.73	657,871.73	245,256.39	
01	1	2	1	1	A	030	01	C06	A001	101	1	142						Aportaciones a Fondos de Vivienda.	140,590.29	-7,207.59	133,382.70	133,382.70	0.00	86,519.29	84,804.03	84,804.03	84,804.03	84,804.03	48,578.67	
01	1	2	1	1	A	030	01	C06	A001	101	1	14202	1	1	5811	S	2	Aportaciones al INFONAVIT.	140,590.29	-7,207.59	133,382.70	133,382.70	0.00	86,519.29	84,804.03	84,804.03	84,804.03	84,804.03	48,578.67	
01	1	2	1	1	A	030	01	C06	A001	101	1	144						Aportaciones para Seguros.	59,897.32	-5,306.04	54,591.28	54,591.28	0.00	54,591.28	54,591.28	54,591.28	54,591.28	54,591.28	0.00	
01	1	2	1	1	A	030	01	C06	A001	101	1	14401	1	1	5811	S	1	Cuotas para el Seguro de Vida.	59,897.32	-5,306.04	54,591.28	54,591.28	0.00	54,591.28	54,591.28	54,591.28	54,591.28	54,591.28	0.00	
01	1	2	1	1	A	030	01	C06	A001	101	1	1500						Otras Prestaciones Sociales y Económicas.	1,398,964.00	-149,640.92	1,249,323.08	1,249,323.08	0.00	899,537.08	895,303.65	895,303.65	895,303.65	895,303.65	354,039.43	
01	1	2	1	1	A	030	01	C06	A001	101	1	159						Otras Prestaciones Sociales y Económicas.	1,398,964.00	-149,640.92	1,249,323.08	1,249,323.08	0.00	899,537.08	895,303.65	895,303.65	895,303.65	895,303.65	354,039.43	
01	1	2	1	1	A	030	01	C06	A001	101	1	15906	1	1	5811	S	2	Previsión Social Múltiple.	1,398,964.00	-149,640.92	1,249,323.08	1,249,323.08	0.00	899,537.08	895,303.65	895,303.65	895,303.65	895,303.65	354,039.43	
01	1	2	1	1	A	030	01	C06	A001	101	1	1700						Pago de Estímulos a Servidores Públicos.	989,572.94	49,058.81	1,038,631.75	1,038,631.75	0.00	748,159.89	737,069.89	737,069.89	737,069.89	737,069.89	301,561.86	
01	1	2	1	1	A	030	01	C06	A001	101	1	171						Estímulos.	989,572.94	49,058.81	1,038,631.75	1,038,631.75	0.00	748,159.89	737,069.89	737,069.89	737,069.89	737,069.89	301,561.86	
01	1	2	1	1	A	030	01	C06	A001	101	1	17102	1	1	5811	S	2	Estímulos al Personal.	485,472.94	80,758.81	566,231.75	566,231.75	0.00	408,759.89	402,269.89	402,269.89	402,269.89	402,269.89	163,961.86	
01	1	2	1	1	A	030	01	C06	A001	101	1	17103	1	1	5811	S	2	Incentivo al Personal.	504,100.00	-31,205.00	472,895.00	472,895.00	0.00	339,400.00	334,800.00	334,800.00	334,800.00	334,800.00	137,600.00	
01	1	2	1	1	A	030	01	C06	A001	101	1	4000						Transferencias, Asignaciones, Subsidios y Otras Ayudas.	0.00	22,123.02	22,123.02	22,123.02	0.00	22,123.02	22,123.02	22,123.02	22,123.02	22,123.02	0.00	
01	1	2	1	1	A	030	01	C06	A001	101	1	4300						Subsidios y Subvenciones.	0.00	22,123.02	22,123.02	22,123.02	0.00	22,123.02	22,123.02	22,123.02	22,123.02	22,123.02	0.00	
01	1	2	1	1	A	030	01	C06	A001	101	1	439						Otros Subsidios.	0.00	22,123.02	22,123.02	22,123.02	0.00	22,123.02	22,123.02	22,123.02	22,123.02	22,123.02	0.00	
01	1	2	1	1	A	030	01	C06	A001	101	1	43909	1	1	5811	S	2	Subsidios por Otras Medidas Económicas.	0.00	22,123.02	22,123.02	22,123.02	0.00	22,123.02	22,123.02	22,123.02	22,123.02	22,123.02	0.00	

C.P. Edras Serrano Pozo
Delegado Administrativo

Dr. en D. Carlos Enrique Martínez Vázquez
Presidente de la Junta Local de Conciliación y Arbitraje del Estado de Chiapas



**GOBIERNO CONSTITUCIONAL DEL ESTADO DE CHIAPAS
SECRETARÍA DE HACIENDA**

**Recursos Federales - Fondo de Fiscalización y Recaudación (Clasificación Administrativa)
SISTEMA PRESUPUESTARIO 2021
(PESOS)
CIERRE DE SEPTIEMBRE**

2.1.1.1.1.422 Junta Local de Conciliación y Arbitraje del Estado de Chiapas

UR	FI	FUN	SF	SP	FP	PP	QA	AI	PT	MPIO	COGC	GASTO	TG	TR	FF	SFTE	DESCRIPCIÓN	Presupuesto Aprobado	Modificación Neta	Presupuesto Modificado	Presupuesto Liberado	Presupuesto por Liberar	Presupuesto Ministrado	Presupuesto Comprometido	Presupuesto Devengado	Presupuesto Ejercido	Presupuesto Paga	Subejercicio							
Gran Total																		449,565.25	-72,803.24	376,762.01	376,762.01	0.00	226,906.92	226,906.92	226,906.92	226,906.92	226,906.92	226,906.92	226,906.92	226,906.92	226,906.92	226,906.92	226,906.92	226,906.92	149,855.09
Total																		449,565.25	-72,803.24	376,762.01	376,762.01	0.00	226,906.92	226,906.92	226,906.92	226,906.92	226,906.92	226,906.92	226,906.92	226,906.92	226,906.92	226,906.92	226,906.92	226,906.92	149,855.09
TOTAL FUENTE DE FINANCIAMIENTO																		449,565.25	-72,803.24	376,762.01	376,762.01	0.00	226,906.92	226,906.92	226,906.92	226,906.92	226,906.92	226,906.92	226,906.92	226,906.92	226,906.92	226,906.92	226,906.92	226,906.92	149,855.09
TOTAL GLOBAL FUNCIÓN 2 Justicia																		449,565.25	-72,803.24	376,762.01	376,762.01	0.00	226,906.92	226,906.92	226,906.92	226,906.92	226,906.92	226,906.92	226,906.92	226,906.92	226,906.92	226,906.92	226,906.92	226,906.92	149,855.09
TOTAL GLOBAL SUBFUENTE DE FINANCIAMIENTO 5 Recursos del Ejercicio																		449,565.25	-72,803.24	376,762.01	376,762.01	0.00	226,906.92	226,906.92	226,906.92	226,906.92	226,906.92	226,906.92	226,906.92	226,906.92	226,906.92	226,906.92	226,906.92	226,906.92	149,855.09
INSTITUCIONALES																		449,565.25	-72,803.24	376,762.01	376,762.01	0.00	226,906.92	226,906.92	226,906.92	226,906.92	226,906.92	226,906.92	226,906.92	226,906.92	226,906.92	226,906.92	226,906.92	226,906.92	149,855.09
01																	Junta Local de Conciliación y Arbitraje	449,565.25	-72,803.24	376,762.01	376,762.01	0.00	226,906.92	226,906.92	226,906.92	226,906.92	226,906.92	226,906.92	226,906.92	149,855.09					
01	1																Gobierno	449,565.25	-72,803.24	376,762.01	376,762.01	0.00	226,906.92	226,906.92	226,906.92	226,906.92	226,906.92	226,906.92	226,906.92	149,855.09					
01	1	2															Justicia	449,565.25	-72,803.24	376,762.01	376,762.01	0.00	226,906.92	226,906.92	226,906.92	226,906.92	226,906.92	226,906.92	226,906.92	149,855.09					
01	1	2	1														Impartición de Justicia	449,565.25	-72,803.24	376,762.01	376,762.01	0.00	226,906.92	226,906.92	226,906.92	226,906.92	226,906.92	226,906.92	226,906.92	149,855.09					
01	1	2	1	1													Impartición de Justicia	449,565.25	-72,803.24	376,762.01	376,762.01	0.00	226,906.92	226,906.92	226,906.92	226,906.92	226,906.92	226,906.92	226,906.92	149,855.09					
01	1	2	1	1	A												Pública y Gobierno.	449,565.25	-72,803.24	376,762.01	376,762.01	0.00	226,906.92	226,906.92	226,906.92	226,906.92	226,906.92	226,906.92	226,906.92	149,855.09					
01	1	2	1	1	A	030											Programa de Justicia laboral	449,565.25	-72,803.24	376,762.01	376,762.01	0.00	226,906.92	226,906.92	226,906.92	226,906.92	226,906.92	226,906.92	226,906.92	149,855.09					
01	1	2	1	1	A	030	01										Asignación Normal	449,565.25	-72,803.24	376,762.01	376,762.01	0.00	226,906.92	226,906.92	226,906.92	226,906.92	226,906.92	226,906.92	226,906.92	149,855.09					
01	1	2	1	1	A	030	01	CO6									Conciliación Laboral	449,565.25	-72,803.24	376,762.01	376,762.01	0.00	226,906.92	226,906.92	226,906.92	226,906.92	226,906.92	226,906.92	226,906.92	149,855.09					
01	1	2	1	1	A	030	01	CO6	A001								Impartición de Justicia Laboral, Cumplimiento y Aplicación de las Leyes	449,565.25	-72,803.24	376,762.01	376,762.01	0.00	226,906.92	226,906.92	226,906.92	226,906.92	226,906.92	226,906.92	226,906.92	149,855.09					
01	1	2	1	1	A	030	01	CO6	A001	019							Comisión de Domínguez	20,540.59	0.00	20,540.59	20,540.59	0.00	13,693.72	13,693.72	13,693.72	13,693.72	13,693.72	13,693.72	13,693.72	6,846.87					
01	1	2	1	1	A	030	01	CO6	A001	019	1	3000					Servicios Generales.	20,540.59	0.00	20,540.59	20,540.59	0.00	13,693.72	13,693.72	13,693.72	13,693.72	13,693.72	13,693.72	13,693.72	6,846.87					
01	1	2	1	1	A	030	01	CO6	A001	019	1	3900					Otros Servicios Generales.	20,540.59	0.00	20,540.59	20,540.59	0.00	13,693.72	13,693.72	13,693.72	13,693.72	13,693.72	13,693.72	13,693.72	6,846.87					
01	1	2	1	1	A	030	01	CO6	A001	019	1	398					Impuesto Sobre Nóminas y Otros que se Deriven de una Relación Laboral.	20,540.59	0.00	20,540.59	20,540.59	0.00	13,693.72	13,693.72	13,693.72	13,693.72	13,693.72	13,693.72	13,693.72	6,846.87					
01	1	2	1	1	A	030	01	CO6	A001	019	1	39801	1	1	5814	5	2	Impuesto Sobre Nóminas y Otros que se Deriven de una Relación Laboral.	20,540.59	0.00	20,540.59	20,540.59	0.00	13,693.72	13,693.72	13,693.72	13,693.72	13,693.72	13,693.72	13,693.72	6,846.87				
01	1	2	1	1	A	030	01	CO6	A001	065							Plenique	27,910.84	0.00	27,910.84	27,910.84	0.00	18,607.24	18,607.24	18,607.24	18,607.24	18,607.24	18,607.24	18,607.24	9,303.60					
01	1	2	1	1	A	030	01	CO6	A001	065	1	3000					Servicios Generales.	27,910.84	0.00	27,910.84	27,910.84	0.00	18,607.24	18,607.24	18,607.24	18,607.24	18,607.24	18,607.24	18,607.24	9,303.60					
01	1	2	1	1	A	030	01	CO6	A001	065	1	3900					Otros Servicios Generales.	27,910.84	0.00	27,910.84	27,910.84	0.00	18,607.24	18,607.24	18,607.24	18,607.24	18,607.24	18,607.24	18,607.24	9,303.60					
01	1	2	1	1	A	030	01	CO6	A001	065	1	398					Impuesto Sobre Nóminas y Otros que se Deriven de una Relación Laboral.	27,910.84	0.00	27,910.84	27,910.84	0.00	18,607.24	18,607.24	18,607.24	18,607.24	18,607.24	18,607.24	18,607.24	9,303.60					
01	1	2	1	1	A	030	01	CO6	A001	065	1	39801	1	1	5814	5	2	Impuesto Sobre Nóminas y Otros que se Deriven de una Relación Laboral.	27,910.84	0.00	27,910.84	27,910.84	0.00	18,607.24	18,607.24	18,607.24	18,607.24	18,607.24	18,607.24	18,607.24	9,303.60				
01	1	2	1	1	A	030	01	CO6	A001	068							Peticiones	25,931.02	0.00	25,931.02	25,931.02	0.00	17,287.36	17,287.36	17,287.36	17,287.36	17,287.36	17,287.36	17,287.36	8,643.66					
01	1	2	1	1	A	030	01	CO6	A001	068	1	3000					Servicios Generales.	25,931.02	0.00	25,931.02	25,931.02	0.00	17,287.36	17,287.36	17,287.36	17,287.36	17,287.36	17,287.36	17,287.36	8,643.66					
01	1	2	1	1	A	030	01	CO6	A001	068	1	3900					Otros Servicios Generales.	25,931.02	0.00	25,931.02	25,931.02	0.00	17,287.36	17,287.36	17,287.36	17,287.36	17,287.36	17,287.36	17,287.36	8,643.66					
01	1	2	1	1	A	030	01	CO6	A001	068	1	398					Impuesto Sobre Nóminas y Otros que se Deriven de una Relación Laboral.	25,931.02	0.00	25,931.02	25,931.02	0.00	17,287.36	17,287.36	17,287.36	17,287.36	17,287.36	17,287.36	17,287.36	8,643.66					
01	1	2	1	1	A	030	01	CO6	A001	068	1	39801	1	1	5814	5	2	Impuesto Sobre Nóminas y Otros que se Deriven de una Relación Laboral.	25,931.02	0.00	25,931.02	25,931.02	0.00	17,287.36	17,287.36	17,287.36	17,287.36	17,287.36	17,287.36	17,287.36	8,643.66				
01	1	2	1	1	A	030	01	CO6	A001	089							Tapachula	50,912.78	0.00	50,912.78	50,912.78	0.00	33,941.84	33,941.84	33,941.84	33,941.84	33,941.84	33,941.84	33,941.84	16,970.94					
01	1	2	1	1	A	030	01	CO6	A001	089	1	3000					Servicios Generales.	50,912.78	0.00	50,912.78	50,912.78	0.00	33,941.84	33,941.84	33,941.84	33,941.84	33,941.84	33,941.84	33,941.84	16,970.94					
01	1	2	1	1	A	030	01	CO6	A001	089	1	3900					Otros Servicios Generales.	50,912.78	0.00	50,912.78	50,912.78	0.00	33,941.84	33,941.84	33,941.84	33,941.84	33,941.84	33,941.84	33,941.84	16,970.94					
01	1	2	1	1	A	030	01	CO6	A001	089	1	398					Impuesto Sobre Nóminas y Otros que se Deriven de una Relación Laboral.	50,912.78	0.00	50,912.78	50,912.78	0.00	33,941.84	33,941.84	33,941.84	33,941.84	33,941.84	33,941.84	33,941.84	16,970.94					
01	1	2	1	1	A	030	01	CO6	A001	089	1	39801	1	1	5814	5	2	Impuesto Sobre Nóminas y Otros que se Deriven de una Relación Laboral.	50,912.78	0.00	50,912.78	50,912.78	0.00	33,941.84	33,941.84	33,941.84	33,941.84	33,941.84	33,941.84	33,941.84	16,970.94				
01	1																																		



GOBIERNO CONSTITUCIONAL DEL ESTADO DE CHIAPAS
SECRETARÍA DE HACIENDA
Recursos Federales - Fondo de Fiscalización y Recaudación (Clasificación Administrativa)
SISTEMA PRESUPUESTARIO 2021
(PESOS)
CIERRE DE SEPTIEMBRE

EP-5814

Página 2 de 2

Jueves, 30 de septiembre de 2021

2.4.1.1.1.422 Junta Local de Conciliación y Arbitraje del Estado de Chiapas

UR	FI	FUN	SF	SSF	SPS	PP	OA	AI	PT	MPIO	COGC	GASTO	TG	TR	FF	SFTE	DESCRIPCIÓN	Presupuesto Aprobado	Modificación Neta	Presupuesto Modificado	Presupuesto Liberado	Presupuesto por Liberar	Presupuesto Ministrado	Presupuesto Comprometido	Presupuesto Devengado	Presupuesto Ejercido	Presupuesto Pagado	Subejercicio	
01	1	1	1	1	A	030	01	C06	A001	097	1	3900					Otros Servicios Generales.	33,706.99	0.00	33,706.99	33,706.99	0.00	22,471.32	22,471.32	22,471.32	22,471.32	22,471.32	11,235.67	
01	1	2	1	1	A	030	01	C06	A001	097	1	398					Impuesto Sobre Nóminas y Otros que se Deriven de una Relación Laboral.	33,706.99	0.00	33,706.99	33,706.99	0.00	22,471.32	22,471.32	22,471.32	22,471.32	22,471.32	11,235.67	
01	1	2	1	1	A	030	01	C06	A001	097	1	39801	1	1	5814	5	2	Impuesto Sobre Nóminas y Otros que se Deriven de una Relación Laboral.	33,706.99	0.00	33,706.99	33,706.99	0.00	22,471.32	22,471.32	22,471.32	22,471.32	22,471.32	11,235.67
01	1	2	1	1	A	030	01	C06	A001	101							Tuía Gutiérrez	290,563.03	-72,803.24	217,759.79	217,759.79	0.00	120,905.44	120,905.44	120,905.44	120,905.44	120,905.44	66,854.25	
01	1	2	1	1	A	030	01	C06	A001	101	0	3000					Servicios Generales.	25,447.16	-4,120.96	21,326.20	21,326.20	0.00	12,843.80	12,843.80	12,843.80	12,843.80	12,843.80	6,402.40	
01	1	2	1	1	A	030	01	C06	A001	101	0	3900					Otros Servicios Generales.	25,447.16	-4,120.96	21,326.20	21,326.20	0.00	12,843.80	12,843.80	12,843.80	12,843.80	12,843.80	6,402.40	
01	1	2	1	1	A	030	01	C06	A001	101	0	392					Impuestos y Derechos.	25,447.16	-4,120.96	21,326.20	21,326.20	0.00	12,843.80	12,843.80	12,843.80	12,843.80	12,843.80	6,402.40	
01	1	2	1	1	A	030	01	C06	A001	101	0	39203	1	1	5814	5	B	Otras Contribuciones.	25,447.16	-4,120.96	21,326.20	21,326.20	0.00	12,843.80	12,843.80	12,843.80	12,843.80	12,843.80	6,402.40
01	1	2	1	1	A	030	01	C06	A001	101	1	3000					Servicios Generales.	265,115.87	-68,642.28	196,473.59	196,473.59	0.00	108,061.64	108,061.64	108,061.64	108,061.64	108,061.64	48,571.95	
01	1	2	1	1	A	030	01	C06	A001	101	1	3900					Otros Servicios Generales.	265,115.87	-68,642.28	196,473.59	196,473.59	0.00	108,061.64	108,061.64	108,061.64	108,061.64	108,061.64	48,571.95	
01	1	2	1	1	A	030	01	C06	A001	101	1	398					Impuesto Sobre Nóminas y Otros que se Deriven de una Relación Laboral.	265,115.87	-68,642.28	196,473.59	196,473.59	0.00	108,061.64	108,061.64	108,061.64	108,061.64	108,061.64	48,571.95	
01	1	2	1	1	A	030	01	C06	A001	101	1	39801	1	1	5814	5	2	Impuesto Sobre Nóminas y Otros que se Deriven de una Relación Laboral.	265,115.87	-68,642.28	196,473.59	196,473.59	0.00	108,061.64	108,061.64	108,061.64	108,061.64	108,061.64	48,571.95

C.P. Edras Serrano Pozo
 Delegado Administrativo

Dr. en D. Carlos Enrique Martínez Vázquez
 Presidente de la Junta Local de Conciliación y Arbitraje del Estado de Chiapas



**GOBIERNO CONSTITUCIONAL DEL ESTADO DE CHIAPAS
SECRETARÍA DE HACIENDA**

**Recursos Federales - Fondo de Compensación (Clasificación Administrativa)
SISTEMA PRESUPUESTARIO 2021
(PESOS)**

CIERRE DE SEPTIEMBRE

EP-5815

Página 1 de 2

Jueves 23 de septiembre de 2021

2.1.1.1.1.422 Junta Local de Conciliación y Arbitraje del Estado de Chiapas		DESCRIPCIÓN	Presupuesto Aprobado	Modificación Neta	Presupuesto Modificado	Presupuesto Liberado	Presupuesto por Liberar	Presupuesto Ministrado	Presupuesto Comprometido	Presupuesto Devengado	Presupuesto Ejercido	Presupuesto Ejercido	Subejercicio												
UR	FI	FUN	SF	SS	FP	PP	QA	AI	PT	MPIO	COGC	GASTO	TG	TR	FF	SFTE									
Gran Total			1,284,133.75	-152,926.21	1,131,207.54	1,111,207.54	0.00	843,560.32	731,944.37	731,944.37	711,509.07	711,509.07	379,263.17												
Total			1,284,133.75	-152,926.21	1,131,207.54	1,111,207.54	0.00	843,560.32	731,944.37	731,944.37	711,509.07	711,509.07	379,263.17												
TOTAL FUENTE DE FINANCIAMIENTO			1,284,133.75	-152,926.21	1,131,207.54	1,111,207.54	0.00	843,560.32	731,944.37	731,944.37	711,509.07	711,509.07	379,263.17												
TOTAL GLOBAL FUNCIÓN 2 Justicia			1,284,133.75	-152,926.21	1,131,207.54	1,111,207.54	0.00	843,560.32	731,944.37	731,944.37	711,509.07	711,509.07	379,263.17												
TOTAL GLOBAL SUBFUENTE DE FINANCIAMIENTO 5 Recursos del Ejercicio			1,284,133.75	-152,926.21	1,131,207.54	1,111,207.54	0.00	843,560.32	731,944.37	731,944.37	711,509.07	711,509.07	379,263.17												
INSTITUCIONALES			1,284,133.75	-152,926.21	1,131,207.54	1,111,207.54	0.00	843,560.32	731,944.37	731,944.37	711,509.07	711,509.07	379,263.17												
01																									
01	1																								
01	1	2																							
01	1	2	1																						
01	1	2	1	1																					
01	1	2	1	1	A																				
01	1	2	1	1	A	030																			
01	1	2	1	1	A	030	01																		
01	1	2	1	1	A	030	01	C06																	
01	1	2	1	1	A	030	01	C06	A001																
01	1	2	1	1	A	030	01	C06	A001	000															
01	1	2	1	1	A	030	01	C06	A001	000	0	2000													
01	1	2	1	1	A	030	01	C06	A001	000	0	2100													
01	1	2	1	1	A	030	01	C06	A001	000	0	211													
01	1	2	1	1	A	030	01	C06	A001	000	0	21101	1	1	815	5	1								
01	1	2	1	1	A	030	01	C06	A001	000	0	212													
01	1	2	1	1	A	030	01	C06	A001	000	0	21201	1	1	815	5	1								
01	1	2	1	1	A	030	01	C06	A001	000	0	214													
01	1	2	1	1	A	030	01	C06	A001	000	0	21401	1	1	815	5	1								
01	1	2	1	1	A	030	01	C06	A001	000	0	216													
01	1	2	1	1	A	030	01	C06	A001	000	0	21601	1	1	815	5	1								
01	1	2	1	1	A	030	01	C06	A001	000	0	2200													
01	1	2	1	1	A	030	01	C06	A001	000	0	221													
01	1	2	1	1	A	030	01	C06	A001	000	0	22111	1	1	815	5	1								
01	1	2	1	1	A	030	01	C06	A001	000	0	223													
01	1	2	1	1	A	030	01	C06	A001	000	0	22301	1	1	815	5	1								
01	1	2	1	1	A	030	01	C06	A001	000	0	2400													
01	1	2	1	1	A	030	01	C06	A001	000	0	246													
01	1	2	1	1	A	030	01	C06	A001	000	0	24601	1	1	815	5	1								
01	1	2	1	1	A	030	01	C06	A001	000	0	248													
01	1	2	1	1	A	030	01	C06	A001	000	0	24801	1	1	815	5	1								
01	1	2	1	1	A	030	01	C06	A001	000	0	2600													
01	1	2	1	1	A	030	01	C06	A001	000	0	261													
01	1	2	1	1	A	030	01	C06	A001	000	0	26111	1	1	815	5	1								
01	1	2	1	1	A	030	01	C06	A001	000	0	2900													
01	1	2	1	1	A	030	01	C06	A001	000	0	292													
01	1	2	1	1	A	030	01	C06	A001	000	0	29201	1	1	815	5	1								



GOBIERNO CONSTITUCIONAL DEL ESTADO DE CHIAPAS

SECRETARÍA DE HACIENDA

Recursos Federales - Fondo de Compensación (Clasificación Administrativa)

SISTEMA PRESUPUESTARIO 2021

(PESOS)

CIERRE DE SEPTIEMBRE

EP-5815

Página 2 de 2

Jueves, 30 de septiembre de 2021

2.1.1.1.422 Junta Local de Conciliación y Arbitraje del Estado de Chiapas

Table with columns: UR, FI, FUN, SF, SFP, PS, PP, DA, AI, PT, MPIO, COGC, GASTO, TG, TR, FF, SFE, DESCRIPCIÓN, Presupuesto Aprobado, Modificación Neta, Presupuesto Modificado, Presupuesto Liberado, Presupuesto por Liberar, Presupuesto Ministrado, Presupuesto Comprometido, Presupuesto Devengado, Presupuesto Ejercido, Presupuesto Pagado, Subejercicio. Rows list various services like 'Refacciones y Accesorios Menores para Equipo de Computo y Tecnologías de la Información'.

C.P. Edras Serrano Pozo
Delegado Administrativo

Dr. en D. Carlos Enrique Martínez Vázquez
Presidente de la Junta Local de Conciliación y Arbitraje del Estado de Chiapas



GOBIERNO CONSTITUCIONAL DEL ESTADO DE CHIAPAS
SECRETARÍA DE HACIENDA

Otros Recursos - Otros Incentivos Económicos (Clasificación Administrativa)
SISTEMA PRESUPUESTARIO 2021
(PESOS)
CIERRE DE SEPTIEMBRE

EP-584A

Página 1 de 5

jueves, 30 de septiembre de 2021

2.1.1.1.1.422 Junta Local de Conciliación y Arbitraje del Estado de Chiapas

UR	FI	RUN	SF	SP	PS	PP	OA	AI	PT	MPIO	COGC	GASTO	TG	TR	FF	SFTE	DESCRIPCIÓN	Presupuesto Aprobado	Modificación Neta	Presupuesto Modificado	Presupuesto Liberado	Presupuesto por Liberar	Presupuesto Ministrado	Presupuesto Comprometido	Presupuesto Devengado	Presupuesto Ejercido	Presupuesto Pagado	Subejercicio						
Gran Total																		0.00	617,073.47	617,073.47	617,073.47	0.00	324,612.83	280,060.11	280,060.11	280,060.11	280,060.11	280,060.11	337,013.36					
Total																		0.00	617,073.47	617,073.47	617,073.47	0.00	324,612.83	280,060.11	280,060.11	280,060.11	280,060.11	280,060.11	337,013.36					
TOTAL FUENTE DE FINANCIAMIENTO																		0.00	617,073.47	617,073.47	617,073.47	0.00	324,612.83	280,060.11	280,060.11	280,060.11	280,060.11	280,060.11	337,013.36					
TOTAL GLOBAL FUNCIÓN 2 Justicia																		0.00	617,073.47	617,073.47	617,073.47	0.00	324,612.83	280,060.11	280,060.11	280,060.11	280,060.11	280,060.11	337,013.36					
TOTAL GLOBAL SUBFUENTE DE FINANCIAMIENTO B Economías de Ejercidos Anteriores																		0.00	19,647.20	19,647.20	19,647.20	0.00	0.00	0.00	0.00	0.00	0.00	0.00	19,647.20					
INSTITUCIONALES																		0.00	19,647.20	19,647.20	19,647.20	0.00	0.00	0.00	0.00	0.00	0.00	0.00	19,647.20					
01																	Junta Local de Conciliación y Arbitraje	0.00	19,647.20	19,647.20	19,647.20	0.00	0.00	0.00	0.00	0.00	0.00	0.00	19,647.20					
01	1																Gobierno	0.00	19,647.20	19,647.20	19,647.20	0.00	0.00	0.00	0.00	0.00	0.00	0.00	19,647.20					
01	1	2															Justicia	0.00	19,647.20	19,647.20	19,647.20	0.00	0.00	0.00	0.00	0.00	0.00	0.00	19,647.20					
01	1	2	1														Impartición de Justicia	0.00	19,647.20	19,647.20	19,647.20	0.00	0.00	0.00	0.00	0.00	0.00	0.00	19,647.20					
01	1	2	1	1													Impartición de Justicia	0.00	19,647.20	19,647.20	19,647.20	0.00	0.00	0.00	0.00	0.00	0.00	0.00	19,647.20					
01	1	2	1	1	A												Política y Gobierno.	0.00	19,647.20	19,647.20	19,647.20	0.00	0.00	0.00	0.00	0.00	0.00	0.00	19,647.20					
01	1	2	1	1	A	030											Programa de Justicia laboral	0.00	19,647.20	19,647.20	19,647.20	0.00	0.00	0.00	0.00	0.00	0.00	0.00	19,647.20					
01	1	2	1	1	A	030	01										Asignación Normal	0.00	19,647.20	19,647.20	19,647.20	0.00	0.00	0.00	0.00	0.00	0.00	0.00	19,647.20					
01	1	2	1	1	A	030	01	CO6									Conciliación Laboral	0.00	19,647.20	19,647.20	19,647.20	0.00	0.00	0.00	0.00	0.00	0.00	0.00	19,647.20					
01	1	2	1	1	A	030	01	CO6	A001								Impartición de Justicia Laboral, Cumplimiento y Aplicación de las Leyes	0.00	19,647.20	19,647.20	19,647.20	0.00	0.00	0.00	0.00	0.00	0.00	0.00	19,647.20					
01	1	2	1	1	A	030	01	CO6	A001	000							Cobertura Estatal	0.00	19,647.20	19,647.20	19,647.20	0.00	0.00	0.00	0.00	0.00	0.00	0.00	19,647.20					
01	1	2	1	1	A	030	01	CO6	A001	000	0	3000					Servicios Generales.	0.00	19,647.20	19,647.20	19,647.20	0.00	0.00	0.00	0.00	0.00	0.00	0.00	19,647.20					
01	1	2	1	1	A	030	01	CO6	A001	000	0	3100					Servicios Básicos.	0.00	6,423.68	6,423.68	6,423.68	0.00	0.00	0.00	0.00	0.00	0.00	0.00	6,423.68					
01	1	2	1	1	A	030	01	CO6	A001	000	0	313					Agua.	0.00	100.00	100.00	100.00	0.00	0.00	0.00	0.00	0.00	0.00	0.00	100.00					
01	1	2	1	1	A	030	01	CO6	A001	000	0	31301		1	1	584A	B	1		100.00	100.00	100.00	0.00	0.00	0.00	0.00	0.00	100.00						
01	1	2	1	1	A	030	01	CO6	A001	000	0	314					Servicio de Agua.	0.00	100.00	100.00	100.00	0.00	0.00	0.00	0.00	0.00	0.00	0.00	100.00					
01	1	2	1	1	A	030	01	CO6	A001	000	0	314					Telefonía Tradicional.	0.00	2,500.00	2,500.00	2,500.00	0.00	0.00	0.00	0.00	0.00	0.00	0.00	2,500.00					
01	1	2	1	1	A	030	01	CO6	A001	000	0	31401		1	1	584A	B	1		2,500.00	2,500.00	2,500.00	0.00	0.00	0.00	0.00	0.00	2,500.00						
01	1	2	1	1	A	030	01	CO6	A001	000	0	317					Servicios de Acceso de Internet, Redes y Procesamiento de Información.	0.00	809.68	809.68	809.68	0.00	0.00	0.00	0.00	0.00	0.00	0.00	809.68					
01	1	2	1	1	A	030	01	CO6	A001	000	0	31706		1	1	584A	B	1		809.68	809.68	809.68	0.00	0.00	0.00	0.00	0.00	809.68						
01	1	2	1	1	A	030	01	CO6	A001	000	0	318					Servicios de Internet.	0.00	809.68	809.68	809.68	0.00	0.00	0.00	0.00	0.00	0.00	0.00	809.68					
01	1	2	1	1	A	030	01	CO6	A001	000	0	318					Servicios Postales y Telegráficos.	0.00	3,014.00	3,014.00	3,014.00	0.00	0.00	0.00	0.00	0.00	0.00	0.00	3,014.00					
01	1	2	1	1	A	030	01	CO6	A001	000	0	31801		1	1	584A	B	1		3,014.00	3,014.00	3,014.00	0.00	0.00	0.00	0.00	0.00	3,014.00						
01	1	2	1	1	A	030	01	CO6	A001	000	0	3200					Servicio Postal.	0.00	3,014.00	3,014.00	3,014.00	0.00	0.00	0.00	0.00	0.00	0.00	0.00	3,014.00					
01	1	2	1	1	A	030	01	CO6	A001	000	0	3200					Servicios de Arrendamiento.	0.00	13,223.52	13,223.52	13,223.52	0.00	0.00	0.00	0.00	0.00	0.00	0.00	13,223.52					
01	1	2	1	1	A	030	01	CO6	A001	000	0	322					Arrendamiento de Edificios.	0.00	13,223.52	13,223.52	13,223.52	0.00	0.00	0.00	0.00	0.00	0.00	0.00	13,223.52					
01	1	2	1	1	A	030	01	CO6	A001	000	0	32201		1	1	584A	B	1		13,223.52	13,223.52	13,223.52	0.00	0.00	0.00	0.00	0.00	13,223.52						
TOTAL GLOBAL SUBFUENTE DE FINANCIAMIENTO F Recursos por Ingresos Excedentes																		0.00	597,426.27	597,426.27	597,426.27	0.00	324,612.83	280,060.11	280,060.11	280,060.11	280,060.11	280,060.11	317,366.16					
INSTITUCIONALES																		0.00	597,426.27	597,426.27	597,426.27	0.00	324,612.83	280,060.11	280,060.11	280,060.11	280,060.11	280,060.11	317,366.16					
01																	Junta Local de Conciliación y Arbitraje	0.00	597,426.27	597,426.27	597,426.27	0.00	0.00	0.00	0.00	0.00	0.00	0.00	597,426.27					
01	1																Gobierno	0.00	597,426.27	597,426.27	597,426.27	0.00	0.00	0.00	0.00	0.00	0.00	0.00	597,426.27					
01	1	2															Justicia	0.00	597,426.27	597,426.27	597,426.27	0.00	0.00	0.00	0.00	0.00	0.00	0.00	597,426.27					
01	1	2	1														Impartición de Justicia	0.00	597,426.27	597,426.27	597,426.27	0.00	0.00	0.00	0.00	0.00	0.00	0.00	597,426.27					
01	1	2	1	1													Impartición de Justicia	0.00	597,426.27	597,426.27	597,426.27	0.00	0.00	0.00	0.00	0.00	0.00	0.00	597,426.27					
01	1	2	1	1	A												Política y Gobierno.	0.00	597,426.27	597,426.27	597,426.27	0.00	0.00	0.00	0.00	0.00	0.00	0.00	597,426.27					
01	1	2	1	1	A	030											Programa de Justicia laboral	0.00	597,426.27	597,426.27	597,426.27	0.00	0.00	0.00	0.00	0.00	0.00	0.00	597,426.27					
01	1	2	1	1	A	030	01										Asignación Normal	0.00	597,426.27	597,426.27	597,426.27	0.00	0.00	0.00	0.00	0.00	0.00	0.00	597,426.27					
01	1	2	1	1	A	030	01	CO6									Conciliación Laboral	0.00	597,426.27	597,426.27	597,426.27	0.00	0.00	0.00	0.00	0.00	0.00	0.00	597,426.27					




**GOBIERNO CONSTITUCIONAL DEL ESTADO DE CHIAPAS
SECRETARÍA DE HACIENDA**

**Otros Recursos - Otros Incentivos Económicos (Clasificación Administrativa)
SISTEMA PRESUPUESTARIO 2021
(PESOS)
CIERRE DE SEPTIEMBRE**

2.1.1.1.1.22 Junta Local de Conciliación y Arbitraje del Estado de Chiapas

UR	FI	FUN	SF	SSFP	PP	OA	AI	PT	MPIO	COGC	GASTO	TG	TR	FF	SFTE	DESCRIPCIÓN	Presupuesto Aprobado	Modificación Neta	Presupuesto Modificado	Presupuesto Liberado	Presupuesto por Liberar	Presupuesto Ministrado	Presupuesto Comprometido	Presupuesto Devengado	Presupuesto Ejercido	Presupuesto Pagado	Subejercicio	
01	1	2	1	1	A	030	01	C06	A001							Impartición de Justicia Laboral, Cumplimiento y Aplicación de la Leyes	0.00	597,426.27	597,426.27	597,426.27	0.00	324,612.63	280,060.11	280,060.11	280,060.11	280,060.11	317,366.16	
01	1	2	1	1	A	030	01	C06	A001	019						Comitán de Domínguez	0.00	35,885.44	35,885.44	35,885.44	0.00	21,655.37	20,627.36	21,657.36	21,657.36	21,657.36	14,238.08	
01	1	2	1	1	A	030	01	C06	A001	019	1	1000				Servicios Personales.	0.00	35,474.69	35,474.69	35,474.69	0.00	21,528.46	20,266.45	21,528.45	21,528.45	21,528.45	13,954.24	
01	1	2	1	1	A	030	01	C06	A001	019	1	1100				Remuneraciones al Personal de Carácter Permanente.	0.00	16,037.47	16,037.47	16,037.47	0.00	11,651.65	10,612.62	11,651.62	11,651.62	11,651.62	4,385.85	
01	1	2	1	1	A	030	01	C06	A001	019	1	113				Sueldos Base al Personal Permanente.	0.00	16,037.47	16,037.47	16,037.47	0.00	11,651.65	10,612.62	11,651.62	11,651.62	11,651.62	4,385.85	
01	1	2	1	1	A	030	01	C06	A001	019	1	11304	1	1	584A	F 2	Sueldo al Personal de Confianza.	0.00	16,037.47	16,037.47	16,037.47	0.00	11,651.65	10,612.62	11,651.62	11,651.62	11,651.62	4,385.85
01	1	2	1	1	A	030	01	C06	A001	019	1	1300				Remuneraciones Adicionales y Especiales.	0.00	11,302.63	11,302.63	11,302.63	0.00	4,096.91	4,096.83	4,096.83	4,096.83	4,096.83	2,205.80	
01	1	2	1	1	A	030	01	C06	A001	019	1	132				Primas de Vacaciones, Dominical y Gratificación de Fin de Año.	0.00	4,981.61	4,981.61	4,981.61	0.00	212.66	212.66	212.66	212.66	212.66	4,768.95	
01	1	2	1	1	A	030	01	C06	A001	019	1	13201	1	1	584A	F 2	Primas de Vacaciones y Dominical.	0.00	503.71	503.71	503.71	0.00	212.66	212.66	212.66	212.66	212.66	291.05
01	1	2	1	1	A	030	01	C06	A001	019	1	13202	1	1	584A	F 2	Aguinaldo o Gratificación de Fin de Año.	0.00	4,477.90	4,477.90	4,477.90	0.00	0.00	0.00	0.00	0.00	0.00	4,477.90
01	1	2	1	1	A	030	01	C06	A001	019	1	134				Compensaciones.	0.00	6,321.02	6,321.02	6,321.02	0.00	3,884.25	3,884.17	3,884.17	3,884.17	3,884.17	2,436.85	
01	1	2	1	1	A	030	01	C06	A001	019	1	13420	1	1	584A	F 2	Compensaciones por Servicios Especiales.	0.00	6,321.02	6,321.02	6,321.02	0.00	3,884.25	3,884.17	3,884.17	3,884.17	3,884.17	2,436.85
01	1	2	1	1	A	030	01	C06	A001	019	1	1400				Seguridad Social.	0.00	31.59	31.59	31.59	0.00	7.90	7.90	7.90	7.90	7.90	31.59	
01	1	2	1	1	A	030	01	C06	A001	019	1	141				Aportaciones de Seguridad Social.	0.00	31.59	31.59	31.59	0.00	7.90	7.90	7.90	7.90	7.90	31.59	
01	1	2	1	1	A	030	01	C06	A001	019	1	14103	1	1	584A	F 2	Aportaciones al IMSS.	0.00	31.59	31.59	31.59	0.00	7.90	7.90	7.90	7.90	7.90	31.59
01	1	2	1	1	A	030	01	C06	A001	019	1	1500				Otras Prestaciones Sociales y Económicas.	0.00	8,103.00	8,103.00	8,103.00	0.00	5,772.00	5,772.00	5,772.00	5,772.00	5,772.00	2,311.00	
01	1	2	1	1	A	030	01	C06	A001	019	1	159				Otras Prestaciones Sociales y Económicas.	0.00	8,103.00	8,103.00	8,103.00	0.00	5,772.00	5,772.00	5,772.00	5,772.00	5,772.00	2,311.00	
01	1	2	1	1	A	030	01	C06	A001	019	1	15906	1	1	584A	F 2	Previsión Social Múltiple.	0.00	8,103.00	8,103.00	8,103.00	0.00	5,772.00	5,772.00	5,772.00	5,772.00	5,772.00	2,311.00
01	1	2	1	1	A	030	01	C06	A001	019	1	3000				Servicios Generales.	0.00	410.75	410.75	410.75	0.00	136.91	136.91	136.91	136.91	136.91	273.84	
01	1	2	1	1	A	030	01	C06	A001	019	1	3900				Otros Servicios Generales.	0.00	410.75	410.75	410.75	0.00	136.91	136.91	136.91	136.91	136.91	273.84	
01	1	2	1	1	A	030	01	C06	A001	019	1	392				Impuestos y Derechos.	0.00	23.25	23.25	23.25	0.00	7.75	7.75	7.75	7.75	7.75	15.50	
01	1	2	1	1	A	030	01	C06	A001	019	1	39203	1	1	584A	F B	Otras Contribuciones.	0.00	23.25	23.25	23.25	0.00	7.75	7.75	7.75	7.75	7.75	15.50
01	1	2	1	1	A	030	01	C06	A001	019	1	398				Impuesto Sobre Nóminas y Otros que se Deriven de una Relación Laboral.	0.00	387.50	387.50	387.50	0.00	129.16	129.16	129.16	129.16	129.16	258.34	
01	1	2	1	1	A	030	01	C06	A001	019	1	39801	1	1	584A	F 2	Impuesto Sobre Nóminas y Otros que se Deriven de una Relación Laboral.	0.00	387.50	387.50	387.50	0.00	129.16	129.16	129.16	129.16	129.16	258.34
01	1	2	1	1	A	030	01	C06	A001	065						Palenque	0.00	45,692.74	45,692.74	45,692.74	0.00	26,493.59	25,811.98	25,811.98	25,811.98	25,811.98	19,880.76	
01	1	2	1	1	A	030	01	C06	A001	065	1	1000				Servicios Personales.	0.00	45,138.18	45,138.18	45,138.18	0.00	26,308.74	25,627.13	25,627.13	25,627.13	25,627.13	19,511.05	
01	1	2	1	1	A	030	01	C06	A001	065	1	1100				Remuneraciones al Personal de Carácter Permanente.	0.00	22,958.72	22,958.72	22,958.72	0.00	16,924.40	16,924.38	16,924.38	16,924.38	16,924.38	6,034.34	
01	1	2	1	1	A	030	01	C06	A001	065	1	113				Sueldos Base al Personal Permanente.	0.00	22,958.72	22,958.72	22,958.72	0.00	16,924.40	16,924.38	16,924.38	16,924.38	16,924.38	6,034.34	
01	1	2	1	1	A	030	01	C06	A001	065	1	11304	1	1	584A	F 2	Sueldo al Personal de Confianza.	0.00	22,958.72	22,958.72	22,958.72	0.00	16,924.40	16,924.38	16,924.38	16,924.38	16,924.38	6,034.34
01	1	2	1	1	A	030	01	C06	A001	065	1	1300				Remuneraciones Adicionales y Especiales.	0.00	10,757.89	10,757.89	10,757.89	0.00	992.82	992.25	992.25	992.25	992.25	10,415.64	
01	1	2	1	1	A	030	01	C06	A001	065	1	132				Primas de Vacaciones, Dominical y Gratificación de Fin de Año.	0.00	6,734.48	6,734.48	6,734.48	0.00	322.25	322.25	322.25	322.25	322.25	6,412.23	
01	1	2	1	1	A	030	01	C06	A001	065	1	13201	1	1	584A	F 2	Primas de Vacaciones y Dominical.	0.00	713.60	713.60	713.60	0.00	322.25	322.25	322.25	322.25	322.25	391.35
01	1	2	1	1	A	030	01	C06	A001	065	1	13202	1	1	584A	F 2	Aguinaldo o Gratificación de Fin de Año.	0.00	6,020.88	6,020.88	6,020.88	0.00	0.00	0.00	0.00	0.00	0.00	6,020.88
01	1	2	1	1	A	030	01	C06	A001	065	1	134				Compensaciones.	0.00	4,023.41	4,023.41	4,023.41	0.00	670.57	670.57	670.57	670.57	670.57	4,023.41	
01	1	2	1	1	A	030	01	C06	A001	065	1	13420	1	1	584A	F 2	Compensaciones por Servicios Especiales.	0.00	4,023.41	4,023.41	4,023.41	0.00	670.57	670.57	670.57	670.57	670.57	4,023.41
01	1	2	1	1	A	030	01	C06	A001	065	1	1400				Seguridad Social.	0.00	44.07	44.07	44.07	0.00	11.02	11.02	11.02	11.02	11.02	44.07	
01	1	2	1	1	A	030	01	C06	A001	065	1	141				Aportaciones de Seguridad Social.	0.00	44.07	44.07	44.07	0.00	11.02	11.02	11.02	11.02	11.02	44.07	
01	1	2	1	1	A	030	01	C06	A001	065	1	14103	1	1	584A	F 2	Aportaciones al IMSS.	0.00	44.07	44.07	44.07	0.00	11.02	11.02	11.02	11.02	11.02	44.07
01	1	2	1	1	A	030	01	C06	A001	065	1	1500				Otras Prestaciones Sociales y Económicas.	0.00	11,377.50	11,377.50	11,377.50	0.00	8,380.50	8,380.50	8,380.50	8,380.50	8,380.50	2,997.00	
01	1	2	1	1	A	030	01	C06	A001	065	1	159				Otras Prestaciones Sociales y Económicas.	0.00	11,377.50	11,377.50	11,377.50	0.00	8,380.50	8,380.50	8,380.50	8,380.50	8,380.50	2,997.00	
01	1	2	1	1	A	030	01	C06	A001	065	1	15906	1	1	584A	F 2	Previsión Social Múltiple.	0.00	11,377.50	11,377.50	11,377.50	0.00	8,380.50	8,380.50	8,380.50	8,380.50	8,380.50	2,997.00
01	1	2	1	1	A	030	01	C06	A001	065	1	3000				Servicios Generales.	0.00	55										



GOBIERNO CONSTITUCIONAL DEL ESTADO DE CHIAPAS
SECRETARÍA DE HACIENDA

Otros Recursos - Otros Incentivos Económicos (Clasificación Administrativa)

SISTEMA PRESUPUESTARIO 2021

(PESOS)

CIERRE DE SEPTIEMBRE

EP-584A

Página 3 de 5

Jueves, 30 de septiembre de 2021

2.1.1.1.422 Junta Local de Conciliación y Arbitraje del Estado de Chiapas

UR	FI	FL	SF	SSFP	PP	QA	AI	PT	MPIO	COGC	GASTO	TG	TR	FF	SFTE	DESCRIPCIÓN	Presupuesto Aprobado	Modificación Neta	Presupuesto Modificado	Presupuesto Liberado	Presupuesto por Liberar	Presupuesto Ministrado	Presupuesto Comprometido	Presupuesto Devengado	Presupuesto Ejercido	Presupuesto Pagado	Subejercicio	
01	1	2	1	1	A	030	01	CD6	A001	065	1	39801	1	1	584A	F 2	Impuesto Sobre Nóminas y Otros que se Deriven de una Relación Laboral.	0.00	523.17	523.17	523.17	0.00	174.39	174.39	174.39	174.39	174.39	348.78
01	1	2	1	1	A	030	01	CD6	A001	068	1	1000					Impuesto Sobre Nóminas y Otros que se Deriven de una Relación Laboral.	0.00	44,360.47	44,360.47	44,360.47	0.00	26,557.78	26,557.23	26,557.23	26,557.23	26,557.23	17,803.24
01	1	2	1	1	A	030	01	CD6	A001	068	1	1100					Remuneraciones al Personal de Carácter Permanente.	0.00	43,846.55	43,846.55	43,846.55	0.00	26,395.47	26,395.92	26,395.92	26,395.92	26,395.92	17,460.53
01	1	2	1	1	A	030	01	CD6	A001	068	1	1100					Sueldos Base al Personal Permanente.	0.00	20,218.31	20,218.31	20,218.31	0.00	14,540.63	14,540.58	14,540.58	14,540.58	14,540.58	5,677.73
01	1	2	1	1	A	030	01	CD6	A001	068	1	113					Sueldos al Personal de Confianza.	0.00	20,218.31	20,218.31	20,218.31	0.00	14,540.63	14,540.58	14,540.58	14,540.58	14,540.58	5,677.73
01	1	2	1	1	A	030	01	CD6	A001	068	1	11304	1	1	584A	F 2	Sueldo al Personal de Confianza.	0.00	20,218.31	20,218.31	20,218.31	0.00	14,540.63	14,540.58	14,540.58	14,540.58	14,540.58	5,677.73
01	1	2	1	1	A	030	01	CD6	A001	068	1	1300					Remuneraciones Adicionales y Especiales.	0.00	14,151.62	14,151.62	14,151.62	0.00	5,074.34	5,074.34	5,074.34	5,074.34	5,074.34	9,077.28
01	1	2	1	1	A	030	01	CD6	A001	068	1	132					Primas de Vacaciones, Dominical y Gratificación de Fin de Año.	0.00	6,149.78	6,149.78	6,149.78	0.00	227.17	227.17	227.17	227.17	227.17	5,922.61
01	1	2	1	1	A	030	01	CD6	A001	068	1	13201	1	1	584A	F 2	Primas de Vacaciones y Dominical.	0.00	588.64	588.64	588.64	0.00	227.17	227.17	227.17	227.17	227.17	361.47
01	1	2	1	1	A	030	01	CD6	A001	068	1	13202	1	1	584A	F 2	Aguinaldo o Gratificación de Fin de Año.	0.00	5,561.14	5,561.14	5,561.14	0.00	0.00	0.00	0.00	0.00	0.00	5,561.14
01	1	2	1	1	A	030	01	CD6	A001	068	1	134					Compensaciones.	0.00	8,001.84	8,001.84	8,001.84	0.00	4,847.17	4,847.17	4,847.17	4,847.17	4,847.17	3,154.67
01	1	2	1	1	A	030	01	CD6	A001	068	1	13420	1	1	584A	F 2	Compensaciones por Servicios Especiales.	0.00	8,001.84	8,001.84	8,001.84	0.00	4,847.17	4,847.17	4,847.17	4,847.17	4,847.17	3,154.67
01	1	2	1	1	A	030	01	CD6	A001	068	1	1400					Seguridad Social.	0.00	41.62	41.62	41.62	0.00	0.00	0.00	0.00	0.00	0.00	41.62
01	1	2	1	1	A	030	01	CD6	A001	068	1	141					Aportaciones de Seguridad Social.	0.00	41.62	41.62	41.62	0.00	0.00	0.00	0.00	0.00	0.00	41.62
01	1	2	1	1	A	030	01	CD6	A001	068	1	14103	1	1	584A	F 2	Aportaciones al IMSS.	0.00	41.62	41.62	41.62	0.00	0.00	0.00	0.00	0.00	0.00	41.62
01	1	2	1	1	A	030	01	CD6	A001	068	1	1500					Otras Prestaciones Sociales y Económicas.	0.00	9,435.00	9,435.00	9,435.00	0.00	6,771.00	6,771.00	6,771.00	6,771.00	6,771.00	2,664.00
01	1	2	1	1	A	030	01	CD6	A001	068	1	159					Otras Prestaciones Sociales y Económicas.	0.00	9,435.00	9,435.00	9,435.00	0.00	6,771.00	6,771.00	6,771.00	6,771.00	6,771.00	2,664.00
01	1	2	1	1	A	030	01	CD6	A001	068	1	15906	1	1	584A	F 2	Previsión Social Múltiple.	0.00	9,435.00	9,435.00	9,435.00	0.00	6,771.00	6,771.00	6,771.00	6,771.00	6,771.00	2,664.00
01	1	2	1	1	A	030	01	CD6	A001	068	1	3000					Servicios Generales.	0.00	513.92	513.92	513.92	0.00	171.31	171.31	171.31	171.31	171.31	342.61
01	1	2	1	1	A	030	01	CD6	A001	068	1	3900					Otros Servicios Generales.	0.00	513.92	513.92	513.92	0.00	171.31	171.31	171.31	171.31	171.31	342.61
01	1	2	1	1	A	030	01	CD6	A001	068	1	392					Impuestos y Derechos.	0.00	29.09	29.09	29.09	0.00	9.70	9.70	9.70	9.70	9.70	19.39
01	1	2	1	1	A	030	01	CD6	A001	068	1	39203	1	1	584A	Fy B	Otras Contribuciones.	0.00	29.09	29.09	29.09	0.00	9.70	9.70	9.70	9.70	9.70	19.39
01	1	2	1	1	A	030	01	CD6	A001	068	1	398					Impuesto Sobre Nóminas y Otros que se Deriven de una Relación Laboral.	0.00	484.83	484.83	484.83	0.00	161.61	161.61	161.61	161.61	161.61	323.22
01	1	2	1	1	A	030	01	CD6	A001	068	1	39801	1	1	584A	F 2	Impuesto Sobre Nóminas y Otros que se Deriven de una Relación Laboral.	0.00	484.83	484.83	484.83	0.00	161.61	161.61	161.61	161.61	161.61	323.22
01	1	2	1	1	A	030	01	CD6	A001	089	1	1000					Impuesto Sobre Nóminas y Otros que se Deriven de una Relación Laboral.	0.00	82,120.45	82,120.45	82,120.45	0.00	46,750.27	46,212.50	46,212.50	46,212.50	46,212.50	35,907.95
01	1	2	1	1	A	030	01	CD6	A001	089	1	1100					Remuneraciones al Personal de Carácter Permanente.	0.00	81,139.75	81,139.75	81,139.75	0.00	46,423.37	45,885.60	45,885.60	45,885.60	45,885.60	35,254.15
01	1	2	1	1	A	030	01	CD6	A001	089	1	1100					Sueldos Base al Personal Permanente.	0.00	35,532.12	35,532.12	35,532.12	0.00	24,128.46	24,128.43	24,128.43	24,128.43	24,128.43	11,403.69
01	1	2	1	1	A	030	01	CD6	A001	089	1	113					Sueldos al Personal de Confianza.	0.00	35,532.12	35,532.12	35,532.12	0.00	24,128.46	24,128.43	24,128.43	24,128.43	24,128.43	11,403.69
01	1	2	1	1	A	030	01	CD6	A001	089	1	11304	1	1	584A	F 2	Sueldo al Personal de Confianza.	0.00	25,278.31	25,278.31	25,278.31	0.00	16,644.61	16,644.61	16,644.61	16,644.61	16,644.61	8,633.70
01	1	2	1	1	A	030	01	CD6	A001	089	1	11311	1	1	584A	F 2	Sueldo al Personal Sindicalizado.	0.00	10,253.81	10,253.81	10,253.81	0.00	7,483.82	7,483.82	7,483.82	7,483.82	7,483.82	2,769.99
01	1	2	1	1	A	030	01	CD6	A001	089	1	1300					Remuneraciones Adicionales y Especiales.	0.00	23,091.65	23,091.65	23,091.65	0.00	6,241.24	6,161.24	6,161.24	6,161.24	6,161.24	16,930.41
01	1	2	1	1	A	030	01	CD6	A001	089	1	131					Primas por Años de Servicios Efectivos Prestados.	0.00	320.00	320.00	320.00	0.00	0.00	0.00	0.00	0.00	0.00	320.00
01	1	2	1	1	A	030	01	CD6	A001	089	1	13101	1	1	584A	F 2	Prima Quinquenal por Años de Servicios Efectivos Prestados.	0.00	320.00	320.00	320.00	0.00	0.00	0.00	0.00	0.00	0.00	320.00
01	1	2	1	1	A	030	01	CD6	A001	089	1	132					Primas de Vacaciones, Dominical y Gratificación de Fin de Año.	0.00	12,425.85	12,425.85	12,425.85	0.00	612.38	612.38	612.38	612.38	612.38	11,813.47
01	1	2	1	1	A	030	01	CD6	A001	089	1	13201	1	1	584A	F 2	Primas de Vacaciones y Dominical.	0.00	1,333.39	1,333.39	1,333.39	0.00	612.38	612.38	612.38	612.38	612.38	721.01
01	1	2	1	1	A	030	01	CD6	A001	089	1	13202	1	1	584A	F 2	Aguinaldo o Gratificación de Fin de Año.	0.00	11,092.46	11,092.46	11,092.46	0.00	0.00	0.00	0.00	0.00	0.00	11,092.46
01	1	2	1	1	A	030	01	CD6	A001	089	1	134					Compensaciones.	0.00	10,345.80	10,345.80	10,345.80	0.00	5,548.86	5,548.86	5,548.86	5,548.86	5,548.86	4,796.94
01	1	2	1	1	A	030	01	CD6	A001	089	1	13420	1	1	584A	F 2	Compensaciones por Servicios Especiales.	0.00	10,345.80	10,345.80	10,345.80	0.00	5,548.86	5,548.86	5,548.86	5,548.86	5,548.86	4,796.94
01	1	2	1	1	A	030	01	CD6	A001	089	1	1400					Seguridad Social.	0.00	5,502.58	5,502.58	5,502.58	0.00	3,577.53	3,577.53	3,577.53	3,577.53	3,577.53	1,925.05
01	1	2	1	1	A	030	01	CD6	A001	089	1	141					Aportaciones de Seguridad Social.	0.00	5,361.43	5,361.43	5,361.43	0.00	3,330.48	3,330.48	3,330.48	3,330.48	3,330.48	1,836.95
01	1	2	1	1	A	030	01	CD6																				



GOBIERNO CONSTITUCIONAL DEL ESTADO DE CHIAPAS
SECRETARÍA DE HACIENDA

Otros Recursos - Otros Incentivos Económicos (Clasificación Administrativa)
SISTEMA PRESUPUESTARIO 2021
(PESOS)

CIERRE DE SEPTIEMBRE

EP-584A

Página 4 de 5

Jueves, 30 de septiembre de 2021

2.1.1.1.1.422 Junta Local de Conciliación y Arbitraje del Estado de Chiapas

UR	FI	FUN	SF	SSFPS	PP	OA	AI	PT	MPID	COGC	GASTO	TG	TR	FF	SFTE	DESCRIPCIÓN	Presupuesto Aprobado	Modificación Neta	Presupuesto Modificado	Presupuesto Liberado	Presupuesto por Liberar	Presupuesto Ministrado	Presupuesto Comprometido	Presupuesto Devengado	Presupuesto Ejercido	Presupuesto Pagado	Subejercicio	
01	1	2	1	1	A	030	01	C06	A001	089	1	3900				Otros Servicios Generales.	0.00	960.70	960.70	960.70	0.00	326.90	326.90	326.90	326.90	326.90	653.80	
01	1	2	1	1	A	030	01	C06	A001	089	1	392				Impuestos y Derechos.	0.00	55.50	55.50	55.50	0.00	18.50	18.50	18.50	18.50	18.50	37.00	
01	1	2	1	1	A	030	01	C06	A001	089	1	39203	1	1	584A	F B	Otras Contribuciones.	0.00	55.50	55.50	55.50	0.00	18.50	18.50	18.50	18.50	18.50	37.00
01	1	2	1	1	A	030	01	C06	A001	089	1	398				Impuesto Sobre Nóminas y Otros que se Deriven de una Relación Laboral.	0.00	923.20	923.20	923.20	0.00	308.40	308.40	308.40	308.40	308.40	616.80	
01	1	2	1	1	A	030	01	C06	A001	089	1	39801	1	1	584A	F 2	Impuesto Sobre Nóminas y Otros que se Deriven de una Relación Laboral.	0.00	923.20	923.20	923.20	0.00	308.40	308.40	308.40	308.40	308.40	616.80
01	1	2	1	1	A	030	01	C06	A001	097	1					Tonalá	0.00	49,528.56	49,528.56	49,528.56	0.00	26,259.17	21,794.63	21,794.63	21,794.63	2,794.43	27,743.93	
01	1	2	1	1	A	030	01	C06	A001	097	1	1000				Servicios Personales.	0.00	48,856.42	48,856.42	48,856.42	0.00	26,035.11	21,560.57	21,560.57	21,560.57	2,046.57	27,295.85	
01	1	2	1	1	A	030	01	C06	A001	097	1	1100				Remuneraciones al Personal de Carácter Permanente.	0.00	21,120.50	21,120.50	21,120.50	0.00	11,829.54	11,399.22	11,399.22	11,399.22	1,399.22	9,721.28	
01	1	2	1	1	A	030	01	C06	A001	097	1	113				Sueldos Base al Personal Permanente.	0.00	21,120.50	21,120.50	21,120.50	0.00	11,829.54	11,399.22	11,399.22	11,399.22	1,399.22	9,721.28	
01	1	2	1	1	A	030	01	C06	A001	097	1	11304	1	1	584A	F 2	Sueldo al Personal de Confianza.	0.00	21,120.50	21,120.50	21,120.50	0.00	11,829.54	11,399.22	11,399.22	11,399.22	1,399.22	9,721.28
01	1	2	1	1	A	030	01	C06	A001	097	1	1300				Remuneraciones Adicionales y Especiales.	0.00	16,727.31	16,727.31	16,727.31	0.00	4,899.04	4,088.85	4,088.85	4,088.85	4,088.85	12,638.46	
01	1	2	1	1	A	030	01	C06	A001	097	1	132				Primas de Vacaciones, Dominical y Gratificación de Fin de Año.	0.00	8,048.88	8,048.88	8,048.88	0.00	288.55	288.55	288.55	288.55	288.55	7,777.33	
01	1	2	1	1	A	030	01	C06	A001	097	1	13201	1	1	584A	F 2	Primas de Vacaciones y Dominical.	0.00	763.22	763.22	763.22	0.00	288.55	288.55	288.55	288.55	288.55	474.67
01	1	2	1	1	A	030	01	C06	A001	097	1	13202	1	1	584A	F 2	Aguañado o Gratificación de Fin de Año.	0.00	7,302.86	7,302.86	7,302.86	0.00	0.00	0.00	0.00	0.00	0.00	7,302.66
01	1	2	1	1	A	030	01	C06	A001	097	1	134				Compensaciones.	0.00	8,661.43	8,661.43	8,661.43	0.00	4,610.49	3,800.30	3,800.30	3,800.30	3,800.30	4,861.13	
01	1	2	1	1	A	030	01	C06	A001	097	1	13420	1	1	584A	F 2	Compensaciones por Servicios Especiales.	0.00	8,661.43	8,661.43	8,661.43	0.00	4,610.49	3,800.30	3,800.30	3,800.30	3,800.30	4,861.13
01	1	2	1	1	A	030	01	C06	A001	097	1	1400				Seguridad Social.	0.00	52.11	52.11	52.11	0.00	13.03	0.00	0.00	0.00	0.00	52.11	
01	1	2	1	1	A	030	01	C06	A001	097	1	141				Aportaciones de Seguridad Social.	0.00	52.11	52.11	52.11	0.00	13.03	0.00	0.00	0.00	0.00	52.11	
01	1	2	1	1	A	030	01	C06	A001	097	1	14103	1	1	584A	F 2	Aportaciones al IMSS.	0.00	52.11	52.11	52.11	0.00	13.03	0.00	0.00	0.00	0.00	52.11
01	1	2	1	1	A	030	01	C06	A001	097	1	1500				Otras Prestaciones Sociales y Económicas.	0.00	10,956.50	10,956.50	10,956.50	0.00	7,293.50	6,072.50	6,072.50	6,072.50	6,072.50	4,894.00	
01	1	2	1	1	A	030	01	C06	A001	097	1	159				Otras Prestaciones Sociales y Económicas.	0.00	10,956.50	10,956.50	10,956.50	0.00	7,293.50	6,072.50	6,072.50	6,072.50	6,072.50	4,894.00	
01	1	2	1	1	A	030	01	C06	A001	097	1	15906	1	1	584A	F 2	Previsión Social Múltiple.	0.00	10,956.50	10,956.50	10,956.50	0.00	7,293.50	6,072.50	6,072.50	6,072.50	6,072.50	4,894.00
01	1	2	1	1	A	030	01	C06	A001	097	1	3000				Servicios Generales.	0.00	672.14	672.14	672.14	0.00	224.06	224.06	224.06	224.06	224.06	448.08	
01	1	2	1	1	A	030	01	C06	A001	097	1	3900				Otros Servicios Generales.	0.00	672.14	672.14	672.14	0.00	224.06	224.06	224.06	224.06	224.06	448.08	
01	1	2	1	1	A	030	01	C06	A001	097	1	392				Impuestos y Derechos.	0.00	38.04	38.04	38.04	0.00	12.68	12.68	12.68	12.68	12.68	25.36	
01	1	2	1	1	A	030	01	C06	A001	097	1	39203	1	1	584A	F B	Otras Contribuciones.	0.00	38.04	38.04	38.04	0.00	12.68	12.68	12.68	12.68	12.68	25.36
01	1	2	1	1	A	030	01	C06	A001	097	1	398				Impuesto Sobre Nóminas y Otros que se Deriven de una Relación Laboral.	0.00	634.10	634.10	634.10	0.00	211.38	211.38	211.38	211.38	211.38	422.72	
01	1	2	1	1	A	030	01	C06	A001	097	1	39801	1	1	584A	F 2	Impuesto Sobre Nóminas y Otros que se Deriven de una Relación Laboral.	0.00	634.10	634.10	634.10	0.00	211.38	211.38	211.38	211.38	211.38	422.72
01	1	2	1	1	A	030	01	C06	A001	101	1					Tadía Gubémez	0.00	339,838.81	339,838.81	339,838.81	0.00	178,876.45	138,036.41	138,036.41	138,036.41	138,036.41	201,802.20	
01	1	2	1	1	A	030	01	C06	A001	101	1	1000				Servicios Personales.	0.00	335,399.52	335,399.52	335,399.52	0.00	175,396.75	136,556.71	136,556.71	136,556.71	136,556.71	196,842.81	
01	1	2	1	1	A	030	01	C06	A001	101	1	1100				Remuneraciones al Personal de Carácter Permanente.	0.00	135,854.54	135,854.54	135,854.54	0.00	83,967.68	63,082.26	63,082.26	63,082.26	63,082.26	72,772.20	
01	1	2	1	1	A	030	01	C06	A001	101	1	113				Sueldos Base al Personal Permanente.	0.00	135,854.54	135,854.54	135,854.54	0.00	83,967.68	63,082.26	63,082.26	63,082.26	63,082.26	72,772.20	
01	1	2	1	1	A	030	01	C06	A001	101	1	11304	1	1	584A	F 2	Sueldo al Personal de Confianza.	0.00	87,573.18	87,573.18	87,573.18	0.00	53,923.14	40,914.86	40,914.86	40,914.86	40,914.86	46,658.32
01	1	2	1	1	A	030	01	C06	A001	101	1	11311	1	1	584A	F 2	Sueldo al Personal Sindicalizado.	0.00	48,281.36	48,281.36	48,281.36	0.00	30,044.54	22,167.40	22,167.40	22,167.40	22,167.40	26,113.96
01	1	2	1	1	A	030	01	C06	A001	101	1	1300				Remuneraciones Adicionales y Especiales.	0.00	106,713.28	106,713.28	106,713.28	0.00	31,723.61	26,579.14	26,579.14	26,579.14	26,579.14	80,134.14	
01	1	2	1	1	A	030	01	C06	A001	101	1	131				Primas por Años de Servicios Efectivos Prestados.	0.00	5,565.00	5,565.00	5,565.00	0.00	4,005.00	3,335.00	3,335.00	3,335.00	3,335.00	2,230.00	
01	1	2	1	1	A	030	01	C06	A001	101	1	13101	1	1	584A	F 2	Prima Quinquenal por Años de Servicios Efectivos Prestados.	0.00	5,565.00	5,565.00	5,565.00	0.00	4,005.00	3,335.00	3,335.00	3,335.00	3,335.00	2,230.00
01	1	2	1	1	A	030	01	C06	A001	101	1	132				Primas de Vacaciones, Dominical y Gratificación de Fin de Año.	0.00	57,333.01	57,333.01	57,333.01	0.00	2,599.16	2,461.15	2,461.15	2,461.15	2,461.15	54,871.86	
01	1	2	1	1	A	030	01	C06	A001	101	1	13201	1	1	584A	F 2	Primas de Vacaciones y Dominical.	0.00	5,598.67	5,598.67	5,598.67	0.00	2,599.16	2,461.15	2,461.15	2,461.15	2,461.15	3,478.52
01	1	2	1	1	A	030	01	C06	A001	101	1	13202	1	1	584A	F 2	Aguañado o Gratificación de Fin de Año.	0.00	51,393.34	51,393.34	51,393.34	0.00	0.00	0.00	0.00	0.00	0.00	51,393.34
01	1	2	1	1	A	030	01	C06	A001	101	1	134				Compensaciones.	0.00	43,815.27	43,815.27	43,815.27	0.00	25,119.45	20,782.99	20,782.99	20,782.99			



GOBIERNO CONSTITUCIONAL DEL ESTADO DE CHIAPAS
SECRETARÍA DE HACIENDA
Otros Recursos - Otros Incentivos Económicos (Clasificación Administrativa)
SISTEMA PRESUPUESTARIO 2021
(PESOS)
CIERRE DE SEPTIEMBRE

EP-584A

Página 5 de 5

2.1.1.1.1.422 Junta Local de Conciliación y Arbitraje del Estado de Chiapas

Jueves, 30 de septiembre de 2021

UR	FI	FUN	SF	SS	FP	PP	OA	AI	PT	MPIO	COGC	GASTO	TG	TR	FF	SFTE	DESCRIPCIÓN	Presupuesto Aprobado	Modificación Neta	Presupuesto Modificado	Presupuesto Liberado	Presupuesto por Liberar	Presupuesto Ministrado	Presupuesto Comprometido	Presupuesto Devengado	Presupuesto Ejercido	Presupuesto Pagado	Subejercicio
01	1	2	1	1	A	030	01	CD6	A001	101	1	14202	1	1	584A	F 2	Aportaciones al INFONAVIT.	0.00	1,214.38	1,214.38	1,214.38	0.00	595.85	286.60	286.60	286.60	286.60	527.78
01	1	2	1	1	A	030	01	CD6	A001	101	1	1500					Otras Prestaciones Sociales y Económicas.	0.00	71,057.50	71,057.50	71,057.50	0.00	47,414.50	37,868.50	37,868.50	37,868.50	37,868.50	33,189.00
01	1	2	1	1	A	030	01	CD6	A001	101	1	159					Otras Prestaciones Sociales y Económicas.	0.00	71,057.50	71,057.50	71,057.50	0.00	47,414.50	37,868.50	37,868.50	37,868.50	37,868.50	33,189.00
01	1	2	1	1	A	030	01	CD6	A001	101	1	15906	1	1	584A	F 2	Previsión Social Múltiple.	0.00	71,057.50	71,057.50	71,057.50	0.00	47,414.50	37,868.50	37,868.50	37,868.50	37,868.50	33,189.00
01	1	2	1	1	A	030	01	CD6	A001	101	1	3000					Servicios Generales.	0.00	4,439.09	4,439.09	4,439.09	0.00	1,479.70	1,479.70	1,479.70	1,479.70	1,479.70	2,959.39
01	1	2	1	1	A	030	01	CD6	A001	101	1	3900					Otros Servicios Generales.	0.00	4,439.09	4,439.09	4,439.09	0.00	1,479.70	1,479.70	1,479.70	1,479.70	1,479.70	2,959.39
01	1	2	1	1	A	030	01	CD6	A001	101	1	392					Impuestos y Derechos.	0.00	251.27	251.27	251.27	0.00	83.76	83.76	83.76	83.76	83.76	167.51
01	1	2	1	1	A	030	01	CD6	A001	101	1	39203	1	1	584A	F B	Otras Contribuciones.	0.00	251.27	251.27	251.27	0.00	83.76	83.76	83.76	83.76	83.76	167.51
01	1	2	1	1	A	030	01	CD6	A001	101	1	398					Impuesto Sobre Nóminas y Otros que se Deriven de una Relación Laboral.	0.00	4,187.82	4,187.82	4,187.82	0.00	1,395.94	1,395.94	1,395.94	1,395.94	1,395.94	2,791.88
01	1	2	1	1	A	030	01	CD6	A001	101	1	39801	1	1	584A	F 2	Impuesto Sobre Nóminas y Otros que se Deriven de una Relación Laboral.	0.00	4,187.82	4,187.82	4,187.82	0.00	1,395.94	1,395.94	1,395.94	1,395.94	1,395.94	2,791.88

C.P. Edras Serrano Pozo
 Delegado Administrativo

Dr. en D. Carlos Enrique Martínez Vázquez
 Presidente de la Junta Local de Conciliación y Arbitraje del Estado de Chiapas