



**CHIAPAS**  
GOBIERNO DEL ESTADO

**21111422 JUNTA LOCAL DE CONCILIACIÓN Y  
ARBITRAJE DEL ESTADO DE CHIAPAS**



JUNTA LOCAL  
DE CONCILIACIÓN  
Y ARBITRAJE  
GOBIERNO DEL ESTADO DE CHIAPAS

# **CUENTA PÚBLICA ESTATAL**

**INFORMACIÓN PRESUPUESTAL**

**1ER. TRIMESTRE  
EJERCICIO FISCAL  
2021**

---

**INFORMACIÓN ARMONIZADA  
CONAC**

---

---

**ESTADOS E INFORMES  
PRESUPUESTARIOS**

---



GOBIERNO DEL ESTADO DE CHIAPAS

RAMO O DEPENDENCIA: Junta Local de Conciliación y Arbitraje del Estado de Chiapas

ESTADO ANALÍTICO DEL EJERCICIO DEL PRESUPUESTO DE EGRESOS CLASIFICACIÓN POR OBJETO DEL GASTO  
(CAPITULOS Y CONCEPTOS)  
DEL 1 DE ENERO AL 31 DE MARZO DE 2021

(Pesos)

RPA-1

CAPG	CG	DESCRIPCIÓN	PRESUPUESTO DE EGRESOS					SUB EJERCICIO
			APROBADO	AMPLIACIONES - REDUCCIONES	MODIFICADO	DEVENGADO	PAGADO	
1000		<b>Servicios Personales.</b>	<b>23,393,115.03</b>	<b>-26,181.18</b>	<b>23,366,933.85</b>	<b>3,466,552.41</b>	<b>3,466,552.41</b>	<b>19,900,381.44</b>
	1100	Remuneraciones al Personal de Carácter Permanente.	10,197,628.20	-190,920.57	10,006,707.63	1,777,044.77	1,777,044.77	8,229,662.86
	1300	Remuneraciones Adicionales y Especiales.	7,209,344.39	5,773.91	7,215,118.30	702,999.54	702,999.54	6,512,118.76
	1400	Seguridad Social.	2,187,208.96	0.00	2,187,208.96	332,989.62	332,989.62	1,854,219.34
	1500	Otras Prestaciones Sociales y Económicas.	2,384,184.00	-65,680.00	2,318,504.00	412,963.00	412,963.00	1,905,541.00
	1700	Pago de Estímulos a Servidores Públicos.	1,414,749.48	224,645.48	1,639,394.96	240,555.48	240,555.48	1,398,839.48
2000		<b>Materiales y Suministros.</b>	<b>638,685.56</b>	<b>-32,345.39</b>	<b>606,340.17</b>	<b>112,251.22</b>	<b>112,251.22</b>	<b>494,088.95</b>
	2100	Materiales de Administración, Emisión de Documentos y Artículos Oficiales.	514,359.45	-25,366.99	488,992.46	86,769.34	86,769.34	402,223.12
	2200	Alimentos y Utensilios.	73,576.50	-2,405.25	71,171.25	17,100.00	17,100.00	54,071.25
	2400	Materiales y Artículos de Construcción y de Reparación.	3,793.16	-948.30	2,844.86	0.00	0.00	2,844.86
	2600	Combustibles, Lubricantes y Aditivos.	34,945.12	0.00	34,945.12	8,381.88	8,381.88	26,563.24
	2900	Herramientas, Refacciones y Accesorios Menores.	12,011.33	-3,624.85	8,386.48	0.00	0.00	8,386.48
3000		<b>Servicios Generales.</b>	<b>1,075,013.44</b>	<b>-29,586.05</b>	<b>1,045,427.39</b>	<b>68,795.28</b>	<b>67,498.86</b>	<b>976,632.11</b>
	3100	Servicios Básicos.	100,011.31	0.00	100,011.31	8,435.76	8,435.76	91,575.55
	3200	Servicios de Arrendamiento.	362,502.92	-17,773.40	344,729.52	45,923.96	44,784.00	298,805.56
	3300	Servicios Profesionales, Científicos, Técnicos y Otros Servicios.	20,000.00	0.00	20,000.00	0.00	0.00	20,000.00
	3400	Servicios Financieros, Bancarios y Comerciales.	4,000.00	0.00	4,000.00	0.00	0.00	4,000.00
	3500	Servicios de Instalación, Reparación, Mantenimiento y Conservación.	126,063.96	-9,862.65	116,201.31	14,435.56	14,279.10	101,765.75
	3700	Servicios de Traslado y Viáticos.	10,920.00	0.00	10,920.00	0.00	0.00	10,920.00
	3900	Otros Servicios Generales.	451,515.25	-1,950.00	449,565.25	0.00	0.00	449,565.25
4000		<b>Transferencias, Asignaciones, Subsidios y Otras Ayudas.</b>	<b>0.00</b>	<b>26,181.18</b>	<b>26,181.18</b>	<b>26,181.18</b>	<b>26,181.18</b>	<b>0.00</b>
	4300	Subsidios y Subvenciones.	0.00	26,181.18	26,181.18	26,181.18	26,181.18	0.00
<b>TOTAL DEL GASTO:</b>			<b>25,106,814.03</b>	<b>-61,931.44</b>	<b>25,044,882.59</b>	<b>3,673,780.09</b>	<b>3,672,483.67</b>	<b>21,371,102.50</b>





GOBIERNO DEL ESTADO DE CHIAPAS

RAMO O DEPENDENCIA: Junta Local de Conciliación y Arbitraje del Estado de Chiapas

ESTADO ANALÍTICO DEL EJERCICIO DEL PRESUPUESTO DE EGRESOS CLASIFICACIÓN ECONÓMICA POR TIPO DE GASTO DEL 1 DE ENERO AL 31 DE MARZO DE 2021

(Pesos)

RPA-2

CONCEPTO	PRESUPUESTO DE EGRESOS					SUB EJERCICIO
	APROBADO	AMPLIACIONES - REDUCCIONES	MODIFICADO	DEVENGADO	PAGADO	
GASTO CORRIENTE	25,106,814.03	-61,931.44	25,044,882.59	3,673,780.09	3,672,483.67	21,371,102.50
GASTO DE CAPITAL	0.00	0.00	0.00	0.00	0.00	0.00
AMORTIZACIÓN DE LA DEUDA Y DISMINUCIÓN DE PASIVOS	0.00	0.00	0.00	0.00	0.00	0.00
PENSIONES Y JUBILACIONES	0.00	0.00	0.00	0.00	0.00	0.00
PARTICIPACIONES	0.00	0.00	0.00	0.00	0.00	0.00
<b>TOTAL DEL GASTO:</b>	<b>25,106,814.03</b>	<b>-61,931.44</b>	<b>25,044,882.59</b>	<b>3,673,780.09</b>	<b>3,672,483.67</b>	<b>21,371,102.50</b>



GOBIERNO CONSTITUCIONAL DEL ESTADO DE CHIAPAS  
RAMO O DEPENDENCIA: Junta Local de Conciliación y Arbitraje del Estado de Chiapas  
ESTADO ANALÍTICO DEL EJERCICIO DEL PRESUPUESTO DE EGRESOS EN CLASIFICACIÓN  
ADMINISTRATIVA/ORGANISMO  
DEL 1 DE ENERO AL 31 DE MARZO DE 2021

(Pesos)

RPA-3

CONCEPTO	PRESUPUESTO DE EGRESOS					SUB EJERCICIO
	APROBADO	AMPLIACIONES - REDUCCIONES	MODIFICADO	DEVENGADO	PAGADO	
<b>TOTAL</b>	25,106,814.03	-61,931.44	25,044,882.59	3,673,780.09	3,672,483.67	21,371,102.50
<b>PODER EJECUTIVO</b>	25,106,814.03	-61,931.44	25,044,882.59	3,673,780.09	3,672,483.67	21,371,102.50
Junta Local de Conciliación y Arbitraje del Estado de Chiapas	25,106,814.03	-61,931.44	25,044,882.59	3,673,780.09	3,672,483.67	21,371,102.50



GOBIERNO CONSTITUCIONAL DEL ESTADO DE CHIAPAS  
RAMO O DEPENDENCIA: Junta Local de Conciliación y Arbitraje del Estado de Chiapas  
ESTADO ANALÍTICO DEL EJERCICIO DEL PRESUPUESTO DE EGRESOS EN CLASIFICACIÓN  
ADMINISTRATIVA/PODERES  
DEL 1 DE ENERO AL 31 DE MARZO DE 2021

(Pesos)

RPA-4

CONCEPTO	PRESUPUESTO DE EGRESOS					SUB EJERCICIO
	APROBADO	AMPLIACIONES - REDUCCIONES	MODIFICADO	DEVENGADO	PAGADO	
<b>TOTAL</b>	25,106,814.03	-61,931.44	25,044,882.59	3,673,780.09	3,672,483.67	21,371,102.50
<b>PODER EJECUTIVO</b>	25,106,814.03	-61,931.44	25,044,882.59	3,673,780.09	3,672,483.67	21,371,102.50
Junta Local de Conciliación y Arbitraje del Estado de Chiapas	25,106,814.03	-61,931.44	25,044,882.59	3,673,780.09	3,672,483.67	21,371,102.50
<b>PODER LEGISLATIVO</b>	0.00	0.00	0.00	0.00	0.00	0.00
	0.00	0.00	0.00	0.00	0.00	0.00
<b>PODER JUDICIAL</b>	0.00	0.00	0.00	0.00	0.00	0.00
	0.00	0.00	0.00	0.00	0.00	0.00
<b>ORGANOS AUTONOMOS</b>	0.00	0.00	0.00	0.00	0.00	0.00
	0.00	0.00	0.00	0.00	0.00	0.00



GOBIERNO CONSTITUCIONAL DEL ESTADO DE CHIAPAS  
RAMO O DEPENDENCIA: Junta Local de Conciliación y Arbitraje del Estado de Chiapas  
ESTADO ANALÍTICO DEL EJERCICIO DEL PRESUPUESTO DE EGRESOS EN CLASIFICACIÓN  
ADMINISTRATIVA/ENTIDADES  
DEL 1 DE ENERO AL 31 DE MARZO DE 2021

(Pesos)

RPA-5

CONCEPTO	PRESUPUESTO DE EGRESOS					SUB EJERCICIO
	APROBADO	AMPLIACIONES - REDUCCIONES	MODIFICADO	DEVENGADO	PAGADO	
ENTIDADES PARAESTATALES Y FIDEICOMISOS NO EMPRESARIALES Y NO FINANCIEROS	NO APLICA					
INSTITUCIONES PÚBLICAS DE SEGURIDAD SOCIAL	NO APLICA					
ENTIDADES PARAESTATALES EMPRESARIALES NO FINANCIERAS CON PARTICIPACION ESTATAL MAYORITARIA	NO APLICA					



GOBIERNO DEL ESTADO DE CHIAPAS

RAMO O DEPENDENCIA: Junta Local de Conciliación y Arbitraje del Estado de Chiapas

ESTADO ANALÍTICO DEL EJERCICIO DEL PRESUPUESTO DE EGRESOS CLASIFICACIÓN FUNCIONAL (FINALIDAD Y FUNCIÓN)

DEL 1 DE ENERO AL 31 DE marzo DE 2021

(Pesos)

RPA-6

FI	FU	CONCEPTO	EGRESOS					SUB EJERCICIO
			APROBADO	AMPLIACIONES - REDUCCIONES	MODIFICADO	DEVENGADO	PAGADO	
1	Gobierno		25,106,814.03	-61,931.44	25,044,882.59	3,673,780.09	3,672,483.67	21,371,102.50
	1.2	Justicia	25,106,814.03	-61,931.44	25,044,882.59	3,673,780.09	3,672,483.67	21,371,102.50
<b>TOTAL DEL GASTO:</b>			<b>25,106,814.03</b>	<b>-61,931.44</b>	<b>25,044,882.59</b>	<b>3,673,780.09</b>	<b>3,672,483.67</b>	<b>21,371,102.50</b>

---

# **ESTADOS E INFORMES PROGRAMÁTICOS**

---



GOBIERNO DEL ESTADO DE CHIAPAS  
RAMO O DEPENDENCIA: Junta Local de Conciliación y Arbitraje del Estado de Chiapas  
GASTO POR CATEGORÍA PROGRAMÁTICA  
DEL 1 DE ENERO AL 31 DE MARZO DE 2021  
(Pesos)

RPA-7

CONCEPTO	PRESUPUESTO DE EGRESOS					SUB EJERCICIO
	APROBADO	AMPLIACIONES - REDUCCIONES	MODIFICADO	DEVENGADO	PAGADO	
<b>Programas</b>	<b>25,106,814.03</b>	<b>-61,931.44</b>	<b>25,044,882.59</b>	<b>3,673,780.09</b>	<b>3,672,483.67</b>	<b>21,371,102.50</b>
<b>Subsidios: Sector Social y Privado o Entidades Federativas y Municipios</b>	<b>0.00</b>	<b>0.00</b>	<b>0.00</b>	<b>0.00</b>	<b>0.00</b>	<b>0.00</b>
Otros Subsidios	0.00	0.00	0.00	0.00	0.00	0.00
Sujetos a Reglas de Operación	0.00	0.00	0.00	0.00	0.00	0.00
<b>Desempeño de las Funciones</b>	<b>25,106,814.03</b>	<b>-61,931.44</b>	<b>25,044,882.59</b>	<b>3,673,780.09</b>	<b>3,672,483.67</b>	<b>21,371,102.50</b>
Específicos	0.00	0.00	0.00	0.00	0.00	0.00
Funciones de las Fuerzas Armadas (Únicamente Gobierno Federal)	0.00	0.00	0.00	0.00	0.00	0.00
Planeación, seguimiento y evaluación de políticas públicas	0.00	0.00	0.00	0.00	0.00	0.00
Prestación de Servicios Públicos	0.00	0.00	0.00	0.00	0.00	0.00
Promoción y fomento	25,106,814.03	-61,931.44	25,044,882.59	3,673,780.09	3,672,483.67	21,371,102.50
Provisión de Bienes Públicos	0.00	0.00	0.00	0.00	0.00	0.00
Proyectos de inversión	0.00	0.00	0.00	0.00	0.00	0.00
Regulación y supervisión	0.00	0.00	0.00	0.00	0.00	0.00
<b>Administrativos y de Apoyo</b>	<b>0.00</b>	<b>0.00</b>	<b>0.00</b>	<b>0.00</b>	<b>0.00</b>	<b>0.00</b>
Apoyo a la función pública y al mejoramiento de la gestión	0.00	0.00	0.00	0.00	0.00	0.00
Apoyo al proceso presupuestario y para mejorar la eficiencia institucional	0.00	0.00	0.00	0.00	0.00	0.00
Operaciones ajenas	0.00	0.00	0.00	0.00	0.00	0.00
<b>Compromisos</b>	<b>0.00</b>	<b>0.00</b>	<b>0.00</b>	<b>0.00</b>	<b>0.00</b>	<b>0.00</b>
Desastres Naturales	0.00	0.00	0.00	0.00	0.00	0.00
Obligaciones de cumplimiento de resolución jurisdiccional	0.00	0.00	0.00	0.00	0.00	0.00
<b>Obligaciones</b>	<b>0.00</b>	<b>0.00</b>	<b>0.00</b>	<b>0.00</b>	<b>0.00</b>	<b>0.00</b>
Aportaciones a fondos de estabilización	0.00	0.00	0.00	0.00	0.00	0.00
Aportaciones a fondos de inversión y reestructura de pensiones	0.00	0.00	0.00	0.00	0.00	0.00
Aportaciones a la seguridad social	0.00	0.00	0.00	0.00	0.00	0.00
Pensiones y jubilaciones	0.00	0.00	0.00	0.00	0.00	0.00
<b>Programas de Gasto Federalizado (Gobierno Federal)</b>	<b>0.00</b>	<b>0.00</b>	<b>0.00</b>	<b>0.00</b>	<b>0.00</b>	<b>0.00</b>
Gasto Federalizado	0.00	0.00	0.00	0.00	0.00	0.00
<b>Participaciones a entidades federativas y municipios</b>	<b>0.00</b>	<b>0.00</b>	<b>0.00</b>	<b>0.00</b>	<b>0.00</b>	<b>0.00</b>
<b>Costo financiero, deuda o apoyos a deudores y ahorradores de la banca</b>	<b>0.00</b>	<b>0.00</b>	<b>0.00</b>	<b>0.00</b>	<b>0.00</b>	<b>0.00</b>
<b>Adeudos de ejercicios fiscales anteriores</b>	<b>0.00</b>	<b>0.00</b>	<b>0.00</b>	<b>0.00</b>	<b>0.00</b>	<b>0.00</b>
<b>TOTAL DEL GASTO:</b>	<b>25,106,814.03</b>	<b>-61,931.44</b>	<b>25,044,882.59</b>	<b>3,673,780.09</b>	<b>3,672,483.67</b>	<b>21,371,102.50</b>



Gobierno Constitucional del Estado de Chiapas  
Junta Local de Conciliación y Arbitraje del Estado de Chiapas



Programas y Proyectos de Inversión  
del 1 de Enero al 31 de Marzo de 2021

PP	Programa Presupuestario / Proyecto Estratégico	Municipio / Cobertura	Presupuesto de Egresos				Avance % Devengado/ Modificado
			Aprobado	Modificado	Devengado	Pagado	

NO APLICA

---

Dr. en D. Carlos Enrique Martínez Vázquez  
Presidente de la Junta Local de Conciliación y Arbitraje del Estado de Chiapas



---

**REINTEGROS FEDERALIZADOS**

---



**GOBIERNO CONSTITUCIONAL DEL ESTADO DE CHIAPAS**  
**JUNTA LOCAL DE CONCILIACIÓN Y ARBITRAJE DEL ESTADO DE**  
**CHIAPAS**  
**SISTEMA CONTABLE 2021**

**FORMATO DEL EJERCICIO Y DESTINO DE GASTO FEDERALIZADO Y REINTEGROS**

**DEL 1o. DE ENERO AL 31 DE MARZO DE 2021**

Fecha: Página 1 de 1  
09/04/2021

Programa o Fondo	Destino de los Recursos	Ejercicio		Reintegro
		DEVENGADO	PAGADO	

**NO APLICA**

**C.P. Edras Serrano Pozo**  
Delegado Administrativo

**Dr. en D. Carlos Enrique Martínez Vázquez**  
Presidente de la Junta Local de Conciliación y

**Arbitraje del Edo de Chiapas**  
"Bajo protesta de decir verdad declaramos que los Estados Financieros y sus notas, son razonablemente correctos y son responsabilidad del emisor".

---

**INFORMACIÓN LEY DE DISCIPLINA  
FINANCIERA - LDF**

---

**NOMBRE DEL ENTE PÚBLICO : Junta Local de Conciliación y Arbitraje del Estado de Chiapas**

**Estado Analítico del Ejercicio del Presupuesto de Egresos Detallado - LDF 6a.**

**Clasificación por Objeto del Gasto (Capítulo y Concepto)**

**Del 1 de Enero al 31 de marzo de 2021**

(PESOS)

Concepto	Egresos					Subejercicio
	Aprobado	Ampliaciones / Reducciones	Modificado	Devengado	Pagado	
I. Gasto No Etiquetado	25,106,814.03	-61,931.44	25,044,882.59	3,673,780.09	3,672,483.67	21,371,102.50
A. Servicios Personales.	23,393,115.03	-26,181.18	23,366,933.85	3,466,552.41	3,466,552.41	19,900,381.44
a1) Remuneraciones al Personal de Carácter Permanente.	10,197,628.20	-190,920.57	10,006,707.63	1,777,044.77	1,777,044.77	8,229,662.86
a2) Remuneraciones al Personal de Carácter Transitorio.	0.00	0.00	0.00	0.00	0.00	0.00
a3) Remuneraciones Adicionales y Especiales.	7,209,344.39	5,773.91	7,215,118.30	702,999.54	702,999.54	6,512,118.76
a4) Seguridad Social.	2,187,208.96	0.00	2,187,208.96	332,989.62	332,989.62	1,854,219.34
a5) Otras Prestaciones Sociales y Económicas.	2,384,184.00	-65,680.00	2,318,504.00	412,963.00	412,963.00	1,905,541.00
a6) Previsiones.	0.00	0.00	0.00	0.00	0.00	0.00
a7) Pago de Estímulos a Servidores Públicos.	1,414,749.48	224,645.48	1,639,394.96	240,555.48	240,555.48	1,398,839.48
B. Materiales y Suministros.	638,685.56	-32,345.39	606,340.17	112,251.22	112,251.22	494,088.95
b1) Materiales de Administración, Emisión de Documentos y Artículos Oficiales.	514,359.45	-25,366.99	488,992.46	86,769.34	86,769.34	402,223.12
b2) Alimentos y Utensilios.	73,576.50	-2,405.25	71,171.25	17,100.00	17,100.00	54,071.25
b3) Materias Primas y Materiales de Producción y Comercialización	0.00	0.00	0.00	0.00	0.00	0.00
b4) Materiales y Artículos de Construcción y de Reparación.	3,793.16	-948.30	2,844.86	0.00	0.00	2,844.86
b5) Productos Químicos, Farmacéuticos y de Laboratorio.	0.00	0.00	0.00	0.00	0.00	0.00
b6) Combustibles, Lubricantes y Aditivos.	34,945.12	0.00	34,945.12	8,381.88	8,381.88	26,563.24
b7) Vestuario, Blancos, Prendas de Protección y Artículos Deportivos.	0.00	0.00	0.00	0.00	0.00	0.00
b8) Materiales y Suministros para Seguridad.	0.00	0.00	0.00	0.00	0.00	0.00
b9) Herramientas, Refacciones y Accesorios Menores.	12,011.33	-3,624.85	8,386.48	0.00	0.00	8,386.48
C. Servicios Generales.	1,075,013.44	-29,586.05	1,045,427.39	68,795.28	67,498.86	976,632.11
c1) Servicios Básicos.	100,011.31	0.00	100,011.31	8,435.76	8,435.76	91,575.55
c2) Servicios de Arrendamiento.	362,502.92	-17,773.40	344,729.52	45,923.96	44,784.00	298,805.56
c3) Servicios Profesionales, Científicos, Técnicos y Otros Servicios.	20,000.00	0.00	20,000.00	0.00	0.00	20,000.00
c4) Servicios Financieros, Bancarios y Comerciales.	4,000.00	0.00	4,000.00	0.00	0.00	4,000.00
c5) Servicios de Instalación, Reparación, Mantenimiento y Conservación.	126,063.96	-9,862.65	116,201.31	14,435.56	14,279.10	101,765.75
c6) Servicios de Comunicación Social y Publicidad.	0.00	0.00	0.00	0.00	0.00	0.00
c7) Servicios de Traslado y Viáticos.	10,920.00	0.00	10,920.00	0.00	0.00	10,920.00
c8) Servicios Oficiales.	0.00	0.00	0.00	0.00	0.00	0.00
c9) Otros Servicios Generales.	451,515.25	-1,950.00	449,565.25	0.00	0.00	449,565.25
D. Transferencias, Asignaciones, Subsidios y Otras Ayudas.	0.00	26,181.18	26,181.18	26,181.18	26,181.18	0.00
d1) Transferencias Internas y Asignaciones al Sector Público.	0.00	0.00	0.00	0.00	0.00	0.00
d2) Transferencias al Resto del Sector Público.	0.00	0.00	0.00	0.00	0.00	0.00
d3) Subsidios y Subvenciones.	0.00	26,181.18	26,181.18	26,181.18	26,181.18	0.00
d4) Ayudas Sociales.	0.00	0.00	0.00	0.00	0.00	0.00
d5) Pensiones y Jubilaciones.	0.00	0.00	0.00	0.00	0.00	0.00
d6) Transferencias a Fideicomisos, Mandatos y Otros Análogos.	0.00	0.00	0.00	0.00	0.00	0.00
d7) Transferencias a la Seguridad Social	0.00	0.00	0.00	0.00	0.00	0.00
d8) Donativos	0.00	0.00	0.00	0.00	0.00	0.00
d9) Transferencias al Exterior.	0.00	0.00	0.00	0.00	0.00	0.00
E. Bienes Muebles, Inmuebles e Intangibles.	0.00	0.00	0.00	0.00	0.00	0.00
e1) Mobiliario y Equipo de Administración.	0.00	0.00	0.00	0.00	0.00	0.00
e2) Mobiliario y Equipo Educativo y Recreativo.	0.00	0.00	0.00	0.00	0.00	0.00
e3) Equipo e Instrumental Médico y de Laboratorio	0.00	0.00	0.00	0.00	0.00	0.00
e4) Vehículos y Equipo de Transporte.	0.00	0.00	0.00	0.00	0.00	0.00
e5) Equipo de Defensa y Seguridad.	0.00	0.00	0.00	0.00	0.00	0.00
e6) Maquinaria, Otros Equipos y Herramientas.	0.00	0.00	0.00	0.00	0.00	0.00
e7) Activos Biológicos.	0.00	0.00	0.00	0.00	0.00	0.00
e8) Bienes Inmuebles.	0.00	0.00	0.00	0.00	0.00	0.00
e9) Activos Intangibles.	0.00	0.00	0.00	0.00	0.00	0.00
F. Inversión Pública.	0.00	0.00	0.00	0.00	0.00	0.00
f1) Obra Pública en Bienes de Dominio Público.	0.00	0.00	0.00	0.00	0.00	0.00
f2) Obra Pública en Bienes Propios.	0.00	0.00	0.00	0.00	0.00	0.00
f3) Proyectos Productivos y Acciones de Fomento	0.00	0.00	0.00	0.00	0.00	0.00
G. Inversiones Financieras y Otras Provisiones.	0.00	0.00	0.00	0.00	0.00	0.00
g1) Inversiones para el Fomento de Actividades Productivas	0.00	0.00	0.00	0.00	0.00	0.00
g2) Acciones y Participaciones de Capital	0.00	0.00	0.00	0.00	0.00	0.00
g3) Compra de Títulos y Valores	0.00	0.00	0.00	0.00	0.00	0.00
g4) Concesión de Préstamos.	0.00	0.00	0.00	0.00	0.00	0.00
g5) Inversiones en Fideicomisos, Mandatos y Otros Análogos.	0.00	0.00	0.00	0.00	0.00	0.00
-Fideicomiso de Desastres Naturales (informativo)	0.00	0.00	0.00	0.00	0.00	0.00
g6) Otras Inversiones Financieras	0.00	0.00	0.00	0.00	0.00	0.00
g7) Provisiones para Contingencias y Otras Erogaciones Especiales.	0.00	0.00	0.00	0.00	0.00	0.00
H. Participaciones y Aportaciones.	0.00	0.00	0.00	0.00	0.00	0.00
h1) Participaciones.	0.00	0.00	0.00	0.00	0.00	0.00
h2) Aportaciones.	0.00	0.00	0.00	0.00	0.00	0.00
h3) Convenios.	0.00	0.00	0.00	0.00	0.00	0.00
I. Deuda Pública.	0.00	0.00	0.00	0.00	0.00	0.00
i1) Amortización de la Deuda Pública.	0.00	0.00	0.00	0.00	0.00	0.00
i2) Intereses de la Deuda Pública.	0.00	0.00	0.00	0.00	0.00	0.00
i3) Comisiones de la Deuda Pública.	0.00	0.00	0.00	0.00	0.00	0.00
i4) Gastos de la Deuda Pública.	0.00	0.00	0.00	0.00	0.00	0.00
i5) Costo por Coberturas.	0.00	0.00	0.00	0.00	0.00	0.00
i6) Apoyos Financieros.	0.00	0.00	0.00	0.00	0.00	0.00
i7) Adeudos de Ejercicios Fiscales Anteriores (ADEFAS).	0.00	0.00	0.00	0.00	0.00	0.00
II. Gasto Etiquetado	0.00	0.00	0.00	0.00	0.00	0.00
A. Servicios Personales.	0.00	0.00	0.00	0.00	0.00	0.00
a1) Remuneraciones al Personal de Carácter Permanente.	0.00	0.00	0.00	0.00	0.00	0.00
a2) Remuneraciones al Personal de Carácter Transitorio.	0.00	0.00	0.00	0.00	0.00	0.00
a3) Remuneraciones Adicionales y Especiales.	0.00	0.00	0.00	0.00	0.00	0.00
a4) Seguridad Social.	0.00	0.00	0.00	0.00	0.00	0.00
a5) Otras Prestaciones Sociales y Económicas.	0.00	0.00	0.00	0.00	0.00	0.00
a6) Previsiones.	0.00	0.00	0.00	0.00	0.00	0.00
a7) Pago de Estímulos a Servidores Públicos.	0.00	0.00	0.00	0.00	0.00	0.00
B. Materiales y Suministros.	0.00	0.00	0.00	0.00	0.00	0.00
b1) Materiales de Administración, Emisión de Documentos y Artículos Oficiales.	0.00	0.00	0.00	0.00	0.00	0.00
b2) Alimentos y Utensilios.	0.00	0.00	0.00	0.00	0.00	0.00
b3) Materias Primas y Materiales de Producción y Comercialización	0.00	0.00	0.00	0.00	0.00	0.00
b4) Materiales y Artículos de Construcción y de Reparación.	0.00	0.00	0.00	0.00	0.00	0.00

C.P. Edras Serrano Pozo  
Delegado Administrativo

**NOMBRE DEL ENTE PÚBLICO : Junta Local de Conciliación y Arbitraje del Estado de Chiapas**

**Estado Analítico del Ejercicio del Presupuesto de Egresos Detallado – LDF 6a.**

**Clasificación por Objeto del Gasto (Capítulo y Concepto)**

**Del 1 de Enero al 31 de marzo de 2021**

(PESOS)

Concepto	Egresos					Subejercicio
	Aprobado	Ampliaciones / Reducciones	Modificado	Devengado	Pagado	
b5) Productos Químicos, Farmacéuticos y de Laboratorio.	0.00	0.00	0.00	0.00	0.00	0.00
b6) Combustibles, Lubricantes y Aditivos.	0.00	0.00	0.00	0.00	0.00	0.00
b7) Vestuario, Blancos, Prendas de Protección y Artículos Deportivos.	0.00	0.00	0.00	0.00	0.00	0.00
b8) Materiales y Suministros para Seguridad.	0.00	0.00	0.00	0.00	0.00	0.00
b9) Herramientas, Refacciones y Accesorios Menores.	0.00	0.00	0.00	0.00	0.00	0.00
C. Servicios Generales.	0.00	0.00	0.00	0.00	0.00	0.00
c1) Servicios Básicos.	0.00	0.00	0.00	0.00	0.00	0.00
c2) Servicios de Arrendamiento.	0.00	0.00	0.00	0.00	0.00	0.00
c3) Servicios Profesionales, Científicos, Técnicos y Otros Servicios.	0.00	0.00	0.00	0.00	0.00	0.00
c4) Servicios Financieros, Bancarios y Comerciales.	0.00	0.00	0.00	0.00	0.00	0.00
c5) Servicios de Instalación, Reparación, Mantenimiento y Conservación.	0.00	0.00	0.00	0.00	0.00	0.00
c6) Servicios de Comunicación Social y Publicidad.	0.00	0.00	0.00	0.00	0.00	0.00
c7) Servicios de Traslado y Viáticos.	0.00	0.00	0.00	0.00	0.00	0.00
c8) Servicios Oficiales.	0.00	0.00	0.00	0.00	0.00	0.00
c9) Otros Servicios Generales.	0.00	0.00	0.00	0.00	0.00	0.00
D. Transferencias, Asignaciones, Subsidios y Otras Ayudas.	0.00	0.00	0.00	0.00	0.00	0.00
d1) Transferencias Internas y Asignaciones al Sector Público.	0.00	0.00	0.00	0.00	0.00	0.00
d2) Transferencias al Resto del Sector Público.	0.00	0.00	0.00	0.00	0.00	0.00
d3) Subsidios y Subvenciones.	0.00	0.00	0.00	0.00	0.00	0.00
d4) Ayudas Sociales.	0.00	0.00	0.00	0.00	0.00	0.00
d5) Pensiones y Jubilaciones.	0.00	0.00	0.00	0.00	0.00	0.00
d6) Transferencias a Fideicomisos, Mandatos y Otros Análogos.	0.00	0.00	0.00	0.00	0.00	0.00
d7) Transferencias a la Seguridad Social	0.00	0.00	0.00	0.00	0.00	0.00
d8) Donativos	0.00	0.00	0.00	0.00	0.00	0.00
d9) Transferencias al Exterior.	0.00	0.00	0.00	0.00	0.00	0.00
E. Bienes Muebles, Inmuebles e Intangibles.	0.00	0.00	0.00	0.00	0.00	0.00
e1) Mobiliario y Equipo de Administración.	0.00	0.00	0.00	0.00	0.00	0.00
e2) Mobiliario y Equipo Educativo y Recreativo.	0.00	0.00	0.00	0.00	0.00	0.00
e3) Equipo e Instrumental Médico y de Laboratorio.	0.00	0.00	0.00	0.00	0.00	0.00
e4) Vehículos y Equipo de Transporte.	0.00	0.00	0.00	0.00	0.00	0.00
e5) Equipo de Defensa y Seguridad.	0.00	0.00	0.00	0.00	0.00	0.00
e6) Maquinaria, Otros Equipos y Herramientas.	0.00	0.00	0.00	0.00	0.00	0.00
e7) Activos Biológicos.	0.00	0.00	0.00	0.00	0.00	0.00
e8) Bienes Inmuebles.	0.00	0.00	0.00	0.00	0.00	0.00
e9) Activos Intangibles.	0.00	0.00	0.00	0.00	0.00	0.00
F. Inversión Pública.	0.00	0.00	0.00	0.00	0.00	0.00
f1) Obra Pública en Bienes de Dominio Público.	0.00	0.00	0.00	0.00	0.00	0.00
f2) Obra Pública en Bienes Propios.	0.00	0.00	0.00	0.00	0.00	0.00
f3) Proyectos Productivos y Acciones de Fomento	0.00	0.00	0.00	0.00	0.00	0.00
G. Inversiones Financieras y Otras Provisiones.	0.00	0.00	0.00	0.00	0.00	0.00
g1) Inversiones para el Fomento de Actividades Productivas	0.00	0.00	0.00	0.00	0.00	0.00
g2) Acciones y Participaciones de Capital	0.00	0.00	0.00	0.00	0.00	0.00
g3) Compra de Títulos y Valores	0.00	0.00	0.00	0.00	0.00	0.00
g4) Concesión de Préstamos.	0.00	0.00	0.00	0.00	0.00	0.00
g5) Inversiones en Fideicomisos, Mandatos y Otros Análogos.	0.00	0.00	0.00	0.00	0.00	0.00
Fideicomiso de Desastres Naturales (informativo)						
g6) Otras Inversiones Financieras	0.00	0.00	0.00	0.00	0.00	0.00
g7) Provisiones para Contingencias y Otras Erogaciones Especiales.	0.00	0.00	0.00	0.00	0.00	0.00
H. Participaciones y Aportaciones.	0.00	0.00	0.00	0.00	0.00	0.00
h1) Participaciones.	0.00	0.00	0.00	0.00	0.00	0.00
h2) Aportaciones.	0.00	0.00	0.00	0.00	0.00	0.00
h3) Convenios.	0.00	0.00	0.00	0.00	0.00	0.00
I. Deuda Pública.	0.00	0.00	0.00	0.00	0.00	0.00
i1) Amortización de la Deuda Pública.	0.00	0.00	0.00	0.00	0.00	0.00
i2) Intereses de la Deuda Pública.	0.00	0.00	0.00	0.00	0.00	0.00
i3) Comisiones de la Deuda Pública.	0.00	0.00	0.00	0.00	0.00	0.00
i4) Gastos de la Deuda Pública.	0.00	0.00	0.00	0.00	0.00	0.00
i5) Costo por Coberturas.	0.00	0.00	0.00	0.00	0.00	0.00
i6) Apoyos Financieros.	0.00	0.00	0.00	0.00	0.00	0.00
i7) Adeudos de Ejercicios Fiscales Anteriores (ADEFAS).	0.00	0.00	0.00	0.00	0.00	0.00
<b>III. Total de Egresos</b>	<b>25,106,814.03</b>	<b>-61,931.44</b>	<b>25,044,882.59</b>	<b>3,673,780.09</b>	<b>3,672,483.67</b>	<b>21,371,102.50</b>

C.P. Edras Serrano Pozo  
Delegado Administrativo


**NOMBRE DEL ENTE PÚBLICO : Junta Local de Conciliación y Arbitraje del Estado de Chiapas**  
**Estado Analítico del Ejercicio del Presupuesto de Egresos Detallado – LDF 6b.**

Clasificación Administrativa

Del 1 de Enero al 31 de marzo de 2021

(PESOS)

Concepto	Egresos					Subejercicio
	Aprobado	Ampliaciones / Reducciones	Modificado	Devengado	Pagado	
I. Gasto No Etiquetado	25,106,814.03	-61,931.44	25,044,882.59	3,673,780.09	3,672,483.67	21,371,102.50
Junta Local de Conciliación y Arbitraje del Estado de Chiapas	25,106,814.03	-61,931.44	25,044,882.59	3,673,780.09	3,672,483.67	21,371,102.50
II. Gasto Etiquetado	0.00	0.00	0.00	0.00	0.00	0.00
Junta Local de Conciliación y Arbitraje del Estado de Chiapas	0.00	0.00	0.00	0.00	0.00	0.00
<b>III. Total de Egresos</b>	<b>25,106,814.03</b>	<b>-61,931.44</b>	<b>25,044,882.59</b>	<b>3,673,780.09</b>	<b>3,672,483.67</b>	<b>21,371,102.50</b>

  
**C.P. Edras Serrano Pozo**  
**Delegado Administrativo**

**NOMBRE DEL ENTE PÚBLICO : Junta Local de Conciliación y Arbitraje del Estado de Chiapas**

Estado Analítico del Ejercicio del Presupuesto de Egresos Detallado – LDF 6c.

Clasificación Funcional (Finalidad y Función)

Del 1 de Enero al 31 de marzo de 2021

(PESOS)

Concepto	Egresos					Subejercicio
	Aprobado	Ampliaciones / Reducciones	Modificado	Devengado	Pagado	
I. Gasto No Etiquetado	25,106,814.03	-61,931.44	25,044,882.59	3,673,780.09	3,672,483.67	21,371,102.50
A. Gobierno	25,106,814.03	-61,931.44	25,044,882.59	3,673,780.09	3,672,483.67	21,371,102.50
a1) Legislación	0.00	0.00	0.00	0.00	0.00	0.00
a2) Justicia	25,106,814.03	-61,931.44	25,044,882.59	3,673,780.09	3,672,483.67	21,371,102.50
a3) Coordinación de la Política de Gobierno	0.00	0.00	0.00	0.00	0.00	0.00
a4) Relaciones Exteriores	0.00	0.00	0.00	0.00	0.00	0.00
a5) Asuntos Financieros y Hacendarios	0.00	0.00	0.00	0.00	0.00	0.00
a6) Seguridad Nacional	0.00	0.00	0.00	0.00	0.00	0.00
a7) Asuntos de Orden Público y de Seguridad Interior	0.00	0.00	0.00	0.00	0.00	0.00
a8) Otros Servicios Generales	0.00	0.00	0.00	0.00	0.00	0.00
B. Desarrollo Social	0.00	0.00	0.00	0.00	0.00	0.00
b1) Protección Ambiental	0.00	0.00	0.00	0.00	0.00	0.00
b2) Vivienda y Servicios a la Comunidad	0.00	0.00	0.00	0.00	0.00	0.00
b3) Salud	0.00	0.00	0.00	0.00	0.00	0.00
b4) Recreación, Cultura y Otras Manifestaciones Sociales	0.00	0.00	0.00	0.00	0.00	0.00
b5) Educación	0.00	0.00	0.00	0.00	0.00	0.00
b6) Protección Social	0.00	0.00	0.00	0.00	0.00	0.00
b7) Otros Asuntos Sociales	0.00	0.00	0.00	0.00	0.00	0.00
C. Desarrollo Económico	0.00	0.00	0.00	0.00	0.00	0.00
c1) Asuntos Económicos, Comerciales y Laborales en General	0.00	0.00	0.00	0.00	0.00	0.00
c2) Agropecuaria, Silvicultura, Pesca y Caza	0.00	0.00	0.00	0.00	0.00	0.00
c3) Combustibles y Energía	0.00	0.00	0.00	0.00	0.00	0.00
c4) Minería, Manufacturas y Construcción	0.00	0.00	0.00	0.00	0.00	0.00
c5) Transporte	0.00	0.00	0.00	0.00	0.00	0.00
c6) Comunicaciones	0.00	0.00	0.00	0.00	0.00	0.00
c7) Turismo	0.00	0.00	0.00	0.00	0.00	0.00
c8) Ciencia, Tecnología e Innovación	0.00	0.00	0.00	0.00	0.00	0.00
c9) Otras Industrias y Otros Asuntos Económicos	0.00	0.00	0.00	0.00	0.00	0.00
D. Otras no Clasificadas en Funciones Anteriores	0.00	0.00	0.00	0.00	0.00	0.00
d1) Transac. de la Deuda Pública/Costo Financiero de la Deuda	0.00	0.00	0.00	0.00	0.00	0.00
d2) Transf., Part. y Aport. entre Diferentes Niv. y Ord. de Gob.	0.00	0.00	0.00	0.00	0.00	0.00
d3) Saneamiento del Sistema Financiero	0.00	0.00	0.00	0.00	0.00	0.00
d4) Adeudos de Ejercicios Fiscales Anteriores	0.00	0.00	0.00	0.00	0.00	0.00
II. Gasto Etiquetado	0.00	0.00	0.00	0.00	0.00	0.00
A. Gobierno	0.00	0.00	0.00	0.00	0.00	0.00
a1) Legislación	0.00	0.00	0.00	0.00	0.00	0.00
a2) Justicia	0.00	0.00	0.00	0.00	0.00	0.00
a3) Coordinación de la Política de Gobierno	0.00	0.00	0.00	0.00	0.00	0.00
a4) Relaciones Exteriores	0.00	0.00	0.00	0.00	0.00	0.00
a5) Asuntos Financieros y Hacendarios	0.00	0.00	0.00	0.00	0.00	0.00
a6) Seguridad Nacional	0.00	0.00	0.00	0.00	0.00	0.00
a7) Asuntos de Orden Público y de Seguridad Interior	0.00	0.00	0.00	0.00	0.00	0.00
a8) Otros Servicios Generales	0.00	0.00	0.00	0.00	0.00	0.00
B. Desarrollo Social	0.00	0.00	0.00	0.00	0.00	0.00
b1) Protección Ambiental	0.00	0.00	0.00	0.00	0.00	0.00
b2) Vivienda y Servicios a la Comunidad	0.00	0.00	0.00	0.00	0.00	0.00
b3) Salud	0.00	0.00	0.00	0.00	0.00	0.00
b4) Recreación, Cultura y Otras Manifestaciones Sociales	0.00	0.00	0.00	0.00	0.00	0.00
b5) Educación	0.00	0.00	0.00	0.00	0.00	0.00
b6) Protección Social	0.00	0.00	0.00	0.00	0.00	0.00
b7) Otros Asuntos Sociales	0.00	0.00	0.00	0.00	0.00	0.00
C. Desarrollo Económico	0.00	0.00	0.00	0.00	0.00	0.00
c1) Asuntos Económicos, Comerciales y Laborales en General	0.00	0.00	0.00	0.00	0.00	0.00
c2) Agropecuaria, Silvicultura, Pesca y Caza	0.00	0.00	0.00	0.00	0.00	0.00
c3) Combustibles y Energía	0.00	0.00	0.00	0.00	0.00	0.00
c4) Minería, Manufacturas y Construcción	0.00	0.00	0.00	0.00	0.00	0.00
c5) Transporte	0.00	0.00	0.00	0.00	0.00	0.00
c6) Comunicaciones	0.00	0.00	0.00	0.00	0.00	0.00
c7) Turismo	0.00	0.00	0.00	0.00	0.00	0.00
c8) Ciencia, Tecnología e Innovación	0.00	0.00	0.00	0.00	0.00	0.00
c9) Otras Industrias y Otros Asuntos Económicos	0.00	0.00	0.00	0.00	0.00	0.00
D. Otras no Clasificadas en Funciones Anteriores	0.00	0.00	0.00	0.00	0.00	0.00
d1) Transac. de la Deuda Pública/Costo Financiero de la Deuda	0.00	0.00	0.00	0.00	0.00	0.00
d2) Transf., Part. y Aport. entre Diferentes Niv. y Ord. de Gob.	0.00	0.00	0.00	0.00	0.00	0.00
d3) Saneamiento del Sistema Financiero	0.00	0.00	0.00	0.00	0.00	0.00
d4) Adeudos de Ejercicios Fiscales Anteriores	0.00	0.00	0.00	0.00	0.00	0.00
III. Total de Egresos	25,106,814.03	-61,931.44	25,044,882.59	3,673,780.09	3,672,483.67	21,371,102.50

C.P. Edras Serrano Pozo  
Delegado Administrativo

**NOMBRE DEL ENTE PÚBLICO : Junta Local de Conciliación y Arbitraje del Estado de Chiapas**

**Estado Analítico del Ejercicio del Presupuesto de Egresos Detallado – LDF 6d.**

**Clasificación de Servicios Personales por Categoría**

**Del 1 de Enero al 31 de marzo de 2021**

**(PESOS)**

Concepto	Egresos					Subejercicio
	Aprobado	Ampliaciones / Reducciones	Modificado	Devengado	Pagado	
I. Gasto No Etiquetado	23,842,680.28	0.00	23,842,680.28	3,492,733.59	3,492,733.59	20,349,946.69
A. Personal Administrativo y de Servicio Público	23,842,680.28	0.00	23,842,680.28	3,492,733.59	3,492,733.59	20,349,946.69
B. Magisterio	0.00	0.00	0.00	0.00	0.00	0.00
C. Servicios de Salud	0.00	0.00	0.00	0.00	0.00	0.00
c1) Personal Administrativo	0.00	0.00	0.00	0.00	0.00	0.00
c2) Personal Médico, Paramédico y Afín	0.00	0.00	0.00	0.00	0.00	0.00
D. Seguridad Pública	0.00	0.00	0.00	0.00	0.00	0.00
E. Gastos Asociados a la Implementación de Nuevas Leyes Federales o Reformas a las mismas	0.00	0.00	0.00	0.00	0.00	0.00
e1) Nombre del Programa o Ley 1	0.00	0.00	0.00	0.00	0.00	0.00
F. Sentencias Laborales Definitivas	0.00	0.00	0.00	0.00	0.00	0.00
II. Gasto Etiquetado	0.00	0.00	0.00	0.00	0.00	0.00
A. Personal Administrativo y de Servicio Público	0.00	0.00	0.00	0.00	0.00	0.00
B. Magisterio	0.00	0.00	0.00	0.00	0.00	0.00
C. Servicios de Salud	0.00	0.00	0.00	0.00	0.00	0.00
c1) Personal Administrativo	0.00	0.00	0.00	0.00	0.00	0.00
c2) Personal Médico, Paramédico y Afín	0.00	0.00	0.00	0.00	0.00	0.00
D. Seguridad Pública	0.00	0.00	0.00	0.00	0.00	0.00
E. Gastos Asociados a la Implementación de Nuevas Leyes Federales o Reformas a las mismas	0.00	0.00	0.00	0.00	0.00	0.00
e1) Nombre del Programa o Ley 1	0.00	0.00	0.00	0.00	0.00	0.00
F. Sentencias Laborales Definitivas	0.00	0.00	0.00	0.00	0.00	0.00
<b>III. Total del Gasto en Servicios Personales</b>	<b>23,842,680.28</b>	<b>0.00</b>	<b>23,842,680.28</b>	<b>3,492,733.59</b>	<b>3,492,733.59</b>	<b>20,349,946.69</b>



**C.P. Edras Serrano Pozo**  
**Delegado Administrativo**



---

**INFORMACIÓN DE ANÁLISIS /  
INTEGRACIÓN**

---

**APLICACIÓN DEL PRESUPUESTO TOTAL POR RUBROS  
DEL 1 DE ENERO AL 31 DE MARZO DE 2021**

**21111 422 JUNTA LOCAL DE CONCILIACIÓN Y ARBITRAJE DEL ESTADO DE CHIAPAS**

CONCEPTO	PRESUPUESTO DE EGRESOS					
	APROBADO ANUAL	MODIFICADO	COMPROMETIDO	DEVENGADO	EJERCIDO	PAGADO
<b>RECURSOS PRESUPUESTARIOS</b>						
1000 Servicios Personales	23,393,115.03	23,366,933.85	3,466,552.41	3,466,552.41	3,466,552.41	3,466,552.41
2000 Materiales y Suministros	638,685.56	606,340.17	112,251.22	112,251.22	112,251.22	112,251.22
3000 Servicios Generales	1,075,013.44	1,045,427.39	68,795.28	68,795.28	67,498.86	67,498.86
4000 Transferencias, Asignaciones, Subsidios y Otras Ayudas		26,181.18	26,181.18	26,181.18	26,181.18	26,181.18
5000 Bienes Muebles, Inmuebles e Intangibles						
6000 Inversión Pública						
7000 Inversiones Financieras y Otras Provisiones						
8000 Participaciones y Aportaciones						
9000 Deuda Pública						
<b>Subtotal</b>	<b>25,106,814.03</b>	<b>25,044,882.59</b>	<b>3,673,780.09</b>	<b>3,673,780.09</b>	<b>3,672,483.67</b>	<b>3,672,483.67</b>
<b>RECURSOS PROPIOS</b>						
1000 Servicios Personales						
2000 Materiales y Suministros						
3000 Servicios Generales						
4000 Transferencias, Asignaciones, Subsidios y Otras Ayudas						
<b>Subtotal</b>						
<b>RECURSOS AJENOS</b>						
1000 Servicios Personales						
2000 Materiales y Suministros						
3000 Servicios Generales						
4000 Transferencias, Asignaciones, Subsidios y Otras Ayudas						
<b>Subtotal</b>						
<b>RECURSOS FEDERALES NO PRESUPUESTARIOS</b>						
1000 Servicios Personales						
2000 Materiales y Suministros						
3000 Servicios Generales						
4000 Transferencias, Asignaciones, Subsidios y Otras Ayudas						
<b>Subtotal</b>						
<b>TOTAL</b>	<b>25,106,814.03</b>	<b>25,044,882.59</b>	<b>3,673,780.09</b>	<b>3,673,780.09</b>	<b>3,672,483.67</b>	<b>3,672,483.67</b>



**C.P. Edras Serrano Pozo**  
Delegado Administrativo



**Dr. en D. Carlos Enrique Martínez Vázquez**  
Presidente de la Junta Local de Conciliación y Arbitraje del Estado de Chiapas

JUSTIFICACIÓN A LA APLICACIÓN DEL PRESUPUESTO TOTAL POR RUBROS  
DEL 1 DE ENERO AL 31 DE MARZO DE 2021

21111 422 JUNTA LOCAL DE CONCILIACIÓN Y ARBITRAJE DEL ESTADO DE CHIAPAS

La diferencia que existe en el presupuesto ejercido y pagado en relación al devengado por un monto de \$ 1,296.42 se debe a la creación de pasivos pagaderos en el presente ejercicio, correspondiente a la retención y contribución por pagar a corto plazo del 10 por ciento de impuesto sobre la renta del servicio de Arrendamiento de Edificios y Locales y 2 por ciento sobre nóminas del Servicio de Lavandería, Limpieza, Higiene y Fumigación, correspondiente al **Capítulo 3000 Servicios Generales**.



C.P. Edras Serrano Pozo  
Delegado Administrativo





Dr. en D. Carlos Enrique Martínez Vázquez  
Presidente de la Junta Local de Conciliación y  
Arbitraje del Estado de Chiapas

**ANÁLISIS DE LAS PRINCIPALES VARIACIONES Y ADECUACIONES AL PRESUPUESTO DE EGRESOS  
DEL 1 DE ENERO AL 31 DE MARZO DE 2021**

**21111 422 JUNTA LOCAL DE CONCILIACIÓN Y ARBITRAJE DEL ESTADO DE CHIAPAS**

PRESUPUESTO DE EGRESOS				VARIACIÓN EN RELACIÓN AL:	
APROBADO ANUAL	AMPLIACIONES / REDUCCIONES	MODIFICADO	DEVENGADO	APROBADO ANUAL	%
1	2	3 = 1+2	4	5 = 4-1	
25,106,814.03	-61,931.44	25,044,882.59	3,673,780.09	-21,433,033.94	-85.4
<b>Razón de la variación del Presupuesto Devengado en relación al Aprobado Anual</b>					
La variación que presenta este organismo público representa en gran parte a la disponibilidad presupuestaria por \$ 21,371,102.50 y reducción líquida al presupuesto de egresos por la cantidad de \$ 61,931.44.					
La variación o disponible presupuestario se integra por las siguientes fuentes de financiamiento:					
<b>5811 Fondo General de Participaciones:</b> La variación de \$ -19,900,381.44; que presenta este programa o fondo corresponden a recursos por ejercer por concepto de servicios personales.					
<b>5814 Fondo de Fiscalización y Recaudación:</b> La variación de \$ -449,565.25; que presenta este programa o fondo corresponden a recursos por ejercer, por concepto de Impuesto Sobre Nóminas y Otros que se Deriven de una Relación Laboral.					
<b>5815 Fondo de Compensación:</b> La variación de \$ -1,021,155.81; que presenta este programa o fondo corresponden a recursos por ejercer, por concepto de gastos de operación de este organismo público.					
<b>Integración de la Modificación al Presupuesto de Egresos (Ampliaciones/Reducciones)</b>					
Reducción Líquida por un monto de \$ 61,931.44			Por SARS CoV2 (COVID-19).		

  
C.P. Edras Serrano Pozo  
Delegado Administrativo

  
Dr. en D. Carlos Enrique Martínez Vázquez  
Presidente de la Junta Local de Conciliación y Arbitraje del Estado  
de Chiapas

**COMPARATIVO Y ANÁLISIS DEL PRESUPUESTO DEVENGADO POR OBJETO DEL GASTO  
DEL 1 DE ENERO AL 31 DE MARZO DE 2021**

21111 422 JUNTA LOCAL DE CONCILIACIÓN Y ARBITRAJE DEL ESTADO DE CHIAPAS

PRESUPUESTO DEVENGADO			VARIACIÓN	ANÁLISIS DE LA VARIACIÓN POR OBJETO DEL GASTO.
OBJETO DEL GASTO	EJERCICIO			
	2020	2021		
<b>TOTAL</b>	<b>3,635,902.54</b>	<b>3,673,780.09</b>	<b>37,877.55</b>	
1000 Servicios Personales	3,472,030.09	3,466,552.41	-5,477.68	El decremento corresponde a sueldos y salarios, derivado de plazas vacantes.
2000 Materiales y Suministros	63,977.22	112,251.22	48,274.00	El incremento en este rubro corresponde al pago de materiales y útiles consumibles para el procesamiento en equipos y bienes informáticos y productos alimenticios para personas.
3000 Servicios Generales	99,895.23	68,795.28	-31,099.95	El decremento se debe a SARS CoV2 (COVID-19) en apoyo se realizó reducción líquida del 30% mensual que comprende el mes de febrero y marzo del ejercicio 2021.
4000 Transferencias, Asignaciones, Subsidios y Otras Ayudas		26,181.18	26,181.18	El incremento, se debe al pago complementario del I.S.S. al personal basificado.
5000 Bienes Muebles, Inmuebles e Intangibles				
6000 Inversión Pública				
7000 Inversiones Financieras y Otras Provisiones				
8000 Participaciones y Aportaciones				
9000 Deuda Pública				



C.P. Edras Serrano Pozo  
Delegado Administrativo



Dr. en D. Carlos Enrique Martínez Vázquez  
Presidente de la Junta Local de Conciliación y Arbitraje del  
Estado de Chiapas

---

# **REPORTES PRESUPUESTALES**

---



ESTADO DEL EJERCICIO DEL PRESUPUESTO  
CIERRE A MARZO DE 2021  
Junta Local de Conciliación y Arbitraje del Estado de Chiapas

(Pesos)

CAPÍTULOS / CONCEPTOS	PRESUPUESTO AUTORIZADO				COMPROMETIDO	DEVENGADO	EJERCIDO	PAGADO	Variación Nominal	
	PRESUPUESTO DE EGRESOS APROBADO	AMPLIACIONES	REDUCCIONES	MODIFICADO					Modificado Comprometido	Modificado Devengado
<b>TOTAL</b>	<b>5,175,628.99</b>	<b>277,995.42</b>	<b>417,626.92</b>	<b>5,035,997.49</b>	<b>3,673,780.09</b>	<b>3,673,780.09</b>	<b>3,672,483.67</b>	<b>3,672,483.67</b>	<b>1,362,217.40</b>	<b>1,362,217.40</b>
<b>Servicios Personales.</b>	<b>4,764,543.49</b>	<b>250,508.00</b>	<b>354,389.24</b>	<b>4,660,662.25</b>	<b>3,466,552.41</b>	<b>3,466,552.41</b>	<b>3,466,552.41</b>	<b>3,466,552.41</b>	<b>1,194,109.84</b>	<b>1,194,109.84</b>
Remuneraciones al Personal de Carácter Permanente.	2,549,407.05	0.00	190,920.57	2,358,486.48	1,777,044.77	1,777,044.77	1,777,044.77	1,777,044.77	581,441.71	581,441.71
Remuneraciones Adicionales y Especiales.	1,036,374.24	25,862.52	97,788.67	964,448.09	702,999.54	702,999.54	702,999.54	702,999.54	261,448.55	261,448.55
Seguridad Social.	533,276.20	0.00	0.00	533,276.20	332,989.62	332,989.62	332,989.62	332,989.62	200,286.58	200,286.58
Otras Prestaciones Sociales y Económicas.	596,046.00	0.00	65,680.00	530,366.00	412,963.00	412,963.00	412,963.00	412,963.00	117,403.00	117,403.00
Pago de Estímulos a Servidores Públicos.	49,440.00	224,645.48	0.00	274,085.48	240,555.48	240,555.48	240,555.48	240,555.48	33,530.00	33,530.00
<b>Materiales y Suministros.</b>	<b>176,240.41</b>	<b>0.00</b>	<b>32,345.39</b>	<b>143,895.02</b>	<b>112,251.22</b>	<b>112,251.22</b>	<b>112,251.22</b>	<b>112,251.22</b>	<b>31,643.80</b>	<b>31,643.80</b>
Materiales de Administración, Emisión de Documentos y Artículos Oficiales.	143,334.24	0.00	25,366.99	117,967.25	86,769.34	86,769.34	86,769.34	86,769.34	31,197.91	31,197.91
Alimentos y Utensilios.	19,596.75	0.00	2,405.25	17,191.50	17,100.00	17,100.00	17,100.00	17,100.00	91.50	91.50
Materiales y Artículos de Construcción y de Reparación.	948.30	0.00	948.30	0.00	0.00	0.00	0.00	0.00	0.00	0.00
Combustibles, Lubricantes y Aditivos.	8,736.27	0.00	0.00	8,736.27	8,381.88	8,381.88	8,381.88	8,381.88	354.39	354.39
Herramientas, Refacciones y Accesorios Menores.	3,624.85	0.00	3,624.85	0.00	0.00	0.00	0.00	0.00	0.00	0.00
<b>Servicios Generales.</b>	<b>234,845.09</b>	<b>1,306.24</b>	<b>30,892.29</b>	<b>205,259.04</b>	<b>68,795.28</b>	<b>68,795.28</b>	<b>67,498.86</b>	<b>67,498.86</b>	<b>136,463.76</b>	<b>136,463.76</b>
Servicios Básicos.	28,825.84	1,306.24	1,306.24	28,825.84	8,435.76	8,435.76	8,435.76	8,435.76	20,390.08	20,390.08
Servicios de Arrendamiento.	90,625.72	0.00	17,773.40	72,852.32	45,923.96	45,923.96	44,784.00	44,784.00	26,928.36	26,928.36
Servicios Financieros, Bancarios y Comerciales.	4,000.00	0.00	0.00	4,000.00	0.00	0.00	0.00	0.00	4,000.00	4,000.00
Servicios de Instalación, Reparación, Mantenimiento y Conservación.	31,515.99	0.00	9,862.65	21,653.34	14,435.56	14,435.56	14,279.10	14,279.10	7,217.78	7,217.78
Servicios de Traslado y Viáticos.	3,000.00	0.00	0.00	3,000.00	0.00	0.00	0.00	0.00	3,000.00	3,000.00
Otros Servicios Generales.	76,877.54	0.00	1,950.00	74,927.54	0.00	0.00	0.00	0.00	74,927.54	74,927.54
<b>Transferencias, Asignaciones, Subsidios y Otras Ayudas.</b>	<b>0.00</b>	<b>26,181.18</b>	<b>0.00</b>	<b>26,181.18</b>	<b>26,181.18</b>	<b>26,181.18</b>	<b>26,181.18</b>	<b>26,181.18</b>	<b>0.00</b>	<b>0.00</b>
Subsidios y Subvenciones.	0.00	26,181.18	0.00	26,181.18	26,181.18	26,181.18	26,181.18	26,181.18	0.00	0.00

Dr. en D. Carlos Enrique Martínez Vázquez

Presidente de la Junta Local de Conciliación y Arbitraje del Edo de Chiapas



GOBIERNO CONSTITUCIONAL DEL ESTADO DE CHIAPAS

SECRETARÍA DE HACIENDA

Análisis de Partidas por Clasificación Administrativa

SISTEMA PRESUPUESTARIO 2021

(PESOS)

CIERRE DE MARZO

2.1.1.1.1.422 Junta Local de Conciliación y Arbitraje del Estado de Chiapas

miércoles, 31 de marzo de 2021

Table with 14 columns: UR, FI, FSF, SSF, PS, PP, OA, AI, PT, MPIO, COGC, GASTO, TG, TR, FF, SFTE, RM, PF, CP, DM, DESCRIPCIÓN, Presupuesto Aprobado, Modificación Neta, Presupuesto Modificado, Presupuesto Liberado, Presupuesto por Liberar, Presupuesto Ministrado, Presupuesto Comprometido, Presupuesto Devengado, Presupuesto Ejercido, Presupuesto Pagado, Subejercicio

Handwritten signature or mark at the bottom center of the page.





GOBIERNO CONSTITUCIONAL DEL ESTADO DE CHIAPAS

SECRETARÍA DE HACIENDA

Análisis de Partidas por Clasificación Administrativa

SISTEMA PRESUPUESTARIO 2021

(PESOS)

CIERRE DE MARZO

2.1.1.1.1.422 Junta Local de Conciliación y Arbitraje del Estado de Chiapas

miércoles, 31 de marzo de 2021

Table with columns: UR, FI, FSF, SSFP, PP, OA, AI, PT, MPIO, COGC, GASTO, TG, TR, FF, SFTE, RM, PF, CP, DM, DESCRIPCIÓN, Presupuesto Aprobado, Modificación Neta, Presupuesto Modificado, Presupuesto Liberado, Presupuesto por Liberar, Presupuesto Ministrado, Presupuesto Comprometido, Presupuesto Devengado, Presupuesto Ejercido, Presupuesto Pagado, Subejercicio. Rows list various services like electricity, water, postal, and administrative support.

Handwritten signature or mark at the bottom of the page.



GOBIERNO CONSTITUCIONAL DEL ESTADO DE CHIAPAS

SECRETARÍA DE HACIENDA

Análítico de Partidas por Clasificación Administrativa

SISTEMA PRESUPUESTARIO 2021

(PESOS)

CIERRE DE MARZO

2.1.1.1.1.422 Junta Local de Conciliación y Arbitraje del Estado de Chiapas

miércoles, 31 de marzo de 2021

Table with columns: UR, FI, FSF, SSF, PS, PP, OA, AI, PT, MPIO, COG, GASTO, TG, TR, FF, SFTE, RM, PF, CP, DM, DESCRIPCIÓN, Presupuesto Aprobado, Modificación Neta, Presupuesto Modificado, Presupuesto Liberado, Presupuesto por Liberar, Presupuesto Ministrado, Presupuesto Comprometido, Presupuesto Devengado, Presupuesto Ejercido, Presupuesto Pagado, Subejercicio. Rows include various budget items like 'Previsión Social Múltiple', 'Estímulos', 'Sueldos Base al Personal Permanente', etc.

Handwritten signature or mark at the bottom of the page.



GOBIERNO CONSTITUCIONAL DEL ESTADO DE CHIAPAS

SECRETARÍA DE HACIENDA

Análisis de Partidas por Clasificación Administrativa

SISTEMA PRESUPUESTARIO 2021

(PESOS)

CIERRE DE MARZO

2.1.1.1.1.422 Junta Local de Conciliación y Arbitraje del Estado de Chiapas

miércoles, 31 de marzo de 2021

Table with columns: UR, FI, FSF, SSF, PP, OA, AI, PT, MPIO, COGC, GASTO, TG, TR, FF, SFE, RM, PF, CP, DM, DESCRIPCIÓN, Presupuesto Aprobado, Modificación Neta, Presupuesto Modificado, Presupuesto Liberado, Presupuesto por Liberar, Presupuesto Ministrado, Presupuesto Comprometido, Presupuesto Devengado, Presupuesto Ejercido, Presupuesto Pagado, Subejercicio. Rows include various budget items like 'Aportaciones al IMSS', 'Sueldos al Personal', etc.

Handwritten signature or mark at the bottom of the page.





GOBIERNO CONSTITUCIONAL DEL ESTADO DE CHIAPAS

SECRETARÍA DE HACIENDA

Análisis de Partidas por Clasificación Administrativa

SISTEMA PRESUPUESTARIO 2021

(PESOS)

CIERRE DE MARZO

EP-01

Página 6 de 6

2.1.1.1.1.422 Junta Local de Conciliación y Arbitraje del Estado de Chiapas

miércoles, 31 de marzo de 2021

Table with columns: UR, FI, FSF, SSF, PS, PP, OA, AI, PT, MPIO, COGC, GASTO, TG, TR, FF, SFTE, RM, PF, CP, DM, DESCRIPCIÓN, Presupuesto Aprobado, Modificación Neta, Presupuesto Modificado, Presupuesto Liberado, Presupuesto por Liberar, Presupuesto Ministrado, Presupuesto Comprometido, Presupuesto Devengado, Presupuesto Ejercido, Presupuesto Pagado, Subejercicio.

C.P. Edras Serrano Pozo
Delegado Administrativo

Dr. en D. Carlos Enrique Martínez Vázquez
Presidente de la Junta Local de Conciliación y Arbitraje del Estado de Chiapas



# GOBIERNO CONSTITUCIONAL DEL ESTADO DE CHIAPAS

## SECRETARÍA DE HACIENDA

Por Capítulos, Concepto, Partida Genérica y Partida Específica por Clasificación Administrativa

### SISTEMA PRESUPUESTARIO 2021

(PESOS)

CIERRE DE MARZO

EP-03

Página 1 de 3

2.1.1.1.1.422 Junta Local de Conciliación y Arbitraje del Estado de Chiapas

miércoles, 31 de marzo de 2021

Capítulo/Concepto/ Partida/Gasto	Descripción	Presupuesto Aprobado	Modificación Neta	Presupuesto Modificado	Presupuesto Liberado	Presupuesto por Liberar	Presupuesto Ministrado	Presupuesto Comprometido	Presupuesto Devengado	Presupuesto Ejercido	Presupuesto Pagado	Subejercicio
<b>Gran Total</b>		<b>25,106,814.03</b>	<b>-61,931.44</b>	<b>25,044,882.59</b>	<b>25,044,882.59</b>	<b>0.00</b>	<b>5,035,997.49</b>	<b>3,673,780.09</b>	<b>3,673,780.09</b>	<b>3,672,483.67</b>	<b>3,672,483.67</b>	<b>21,371,102.50</b>
<b>INSTITUCIONALES</b>												
1000	Servicios Personales.	23,393,115.03	-26,181.18	23,366,933.85	23,366,933.85	0.00	4,660,662.25	3,466,552.41	3,466,552.41	3,466,552.41	3,466,552.41	19,900,381.44
1100	Remuneraciones al Personal de Carácter Permanente.	10,197,628.20	-190,920.57	10,006,707.63	10,006,707.63	0.00	2,358,486.48	1,777,044.77	1,777,044.77	1,777,044.77	1,777,044.77	8,229,662.86
113	Sueldos Base al Personal Permanente.	10,197,628.20	-190,920.57	10,006,707.63	10,006,707.63	0.00	2,358,486.48	1,777,044.77	1,777,044.77	1,777,044.77	1,777,044.77	8,229,662.86
11304	Sueldo al Personal de Confianza.	7,726,234.44	-163,413.61	7,562,820.83	7,562,820.83	0.00	1,768,145.00	1,296,554.77	1,296,554.77	1,296,554.77	1,296,554.77	6,266,266.06
11311	Sueldo al Personal Sindicalizado.	2,471,393.76	-27,506.96	2,443,886.80	2,443,886.80	0.00	590,341.48	480,490.00	480,490.00	480,490.00	480,490.00	1,963,396.80
1300	Remuneraciones Adicionales y Especiales.	7,209,344.39	5,773.91	7,215,118.30	7,215,118.30	0.00	964,448.09	702,999.54	702,999.54	702,999.54	702,999.54	6,512,118.76
131	Primas por Años de Servicios Efectivos Prestados.	154,920.00	86,895.90	241,815.90	241,815.90	0.00	47,925.84	32,987.50	32,987.50	32,987.50	32,987.50	208,828.40
13101	Prima Quinquenal por Años de Servicios Efectivos Prestados.	154,920.00	86,895.90	241,815.90	241,815.90	0.00	47,925.84	32,987.50	32,987.50	32,987.50	32,987.50	208,828.40
132	Primas de Vacaciones, Dominical y Gratificación de Fin de Año.	2,398,751.27	0.00	2,398,751.27	2,398,751.27	0.00	0.00	0.00	0.00	0.00	0.00	2,398,751.27
13201	Primas de Vacaciones y Dominical.	275,962.57	0.00	275,962.57	275,962.57	0.00	0.00	0.00	0.00	0.00	0.00	275,962.57
13202	Aguinaldo o Gratificación de Fin de Año.	2,122,788.70	0.00	2,122,788.70	2,122,788.70	0.00	0.00	0.00	0.00	0.00	0.00	2,122,788.70
134	Compensaciones.	4,655,673.12	-81,121.99	4,574,551.13	4,574,551.13	0.00	916,522.25	670,012.04	670,012.04	670,012.04	670,012.04	3,904,539.09
13420	Compensaciones por Servicios Especiales.	3,004,629.18	-81,121.99	2,923,507.19	2,923,507.19	0.00	562,727.12	432,182.74	432,182.74	432,182.74	432,182.74	2,491,324.45
13434	Compensación Complementaria por Servicios Especiales.	1,651,043.94	0.00	1,651,043.94	1,651,043.94	0.00	353,795.13	237,829.30	237,829.30	237,829.30	237,829.30	1,413,214.64
1400	Seguridad Social.	2,187,708.96	0.00	2,187,708.96	2,187,708.96	0.00	533,276.20	332,989.62	332,989.62	332,989.62	332,989.62	1,854,219.34
141	Aportaciones de Seguridad Social.	1,965,313.96	0.00	1,965,313.96	1,965,313.96	0.00	491,328.51	296,048.64	296,048.64	296,048.64	296,048.64	1,669,265.32
14103	Aportaciones al IMSS.	966,455.53	0.00	966,455.53	966,455.53	0.00	241,613.91	99,924.45	99,924.45	99,924.45	99,924.45	866,531.08
14114	Aportaciones al ISSSTECH.	998,858.43	0.00	998,858.43	998,858.43	0.00	249,714.60	196,124.19	196,124.19	196,124.19	196,124.19	802,734.24
142	Aportaciones a Fondos de Vivienda.	161,997.68	0.00	161,997.68	161,997.68	0.00	26,999.62	23,751.95	23,751.95	23,751.95	23,751.95	138,245.73
14202	Aportaciones al INFONAVIT.	161,997.68	0.00	161,997.68	161,997.68	0.00	26,999.62	23,751.95	23,751.95	23,751.95	23,751.95	138,245.73
144	Aportaciones para Seguros.	59,897.32	0.00	59,897.32	59,897.32	0.00	14,948.07	13,189.03	13,189.03	13,189.03	13,189.03	46,708.29
14401	Cuotas para el Seguro de Vida.	59,897.32	0.00	59,897.32	59,897.32	0.00	14,948.07	13,189.03	13,189.03	13,189.03	13,189.03	46,708.29
1500	Otras Prestaciones Sociales y Económicas.	2,384,184.00	-65,680.00	2,318,504.00	2,318,504.00	0.00	530,366.00	412,963.00	412,963.00	412,963.00	412,963.00	1,905,541.00
159	Otras Prestaciones Sociales y Económicas.	2,384,184.00	-65,680.00	2,318,504.00	2,318,504.00	0.00	530,366.00	412,963.00	412,963.00	412,963.00	412,963.00	1,905,541.00
15906	Previsión Social Múltiple.	2,384,184.00	-65,680.00	2,318,504.00	2,318,504.00	0.00	530,366.00	412,963.00	412,963.00	412,963.00	412,963.00	1,905,541.00
1700	Pago de Estímulos a Servidores Públicos.	1,414,749.48	224,645.48	1,639,394.96	1,639,394.96	0.00	274,085.48	240,555.48	240,555.48	240,555.48	240,555.48	1,398,839.48
171	Estímulos.	1,414,749.48	224,645.48	1,639,394.96	1,639,394.96	0.00	274,085.48	240,555.48	240,555.48	240,555.48	240,555.48	1,398,839.48
17102	Estímulos al Personal.	630,149.48	224,645.48	854,794.96	854,794.96	0.00	274,085.48	240,555.48	240,555.48	240,555.48	240,555.48	614,239.48
17103	Incentivo al Personal.	784,600.00	0.00	784,600.00	784,600.00	0.00	0.00	0.00	0.00	0.00	0.00	784,600.00
2000	Materiales y Suministros.	638,685.56	-32,345.39	606,340.17	606,340.17	0.00	143,895.02	112,251.22	112,251.22	112,251.22	112,251.22	494,088.95
2100	Materiales de Administración, Emisión de Documentos y Artículos Oficiales.	514,359.45	-25,366.99	488,992.46	488,992.46	0.00	117,967.25	86,769.34	86,769.34	86,769.34	86,769.34	402,223.12
211	Materiales, Útiles y Equipos Menores de Oficina.	130,609.48	0.00	130,609.48	130,609.48	0.00	43,536.50	20,466.76	20,466.76	20,466.76	20,466.76	110,142.72
21101	Materiales y Útiles de Oficina.	130,609.48	0.00	130,609.48	130,609.48	0.00	43,536.50	20,466.76	20,466.76	20,466.76	20,466.76	110,142.72
212	Materiales y Útiles de Impresión y Reproducción.	147,004.75	-11,427.24	135,577.51	135,577.51	0.00	25,323.96	25,323.90	25,323.90	25,323.90	25,323.90	110,253.61
21201	Materiales y Útiles de Impresión y Reproducción.	147,004.75	-11,427.24	135,577.51	135,577.51	0.00	25,323.96	25,323.90	25,323.90	25,323.90	25,323.90	110,253.61
214	Materiales, Útiles y Equipos Menores de Tecnologías de la Información y Comunicaciones.	190,422.27	-8,517.62	181,904.65	181,904.65	0.00	39,087.94	34,739.18	34,739.18	34,739.18	34,739.18	147,165.47
21401	Materiales y Útiles Consumibles para el Procesamiento en Equipos y Bienes Informáticos.	190,422.27	-8,517.62	181,904.65	181,904.65	0.00	39,087.94	34,739.18	34,739.18	34,739.18	34,739.18	147,165.47
216	Material de Limpieza.	46,322.95	-5,422.13	40,900.82	40,900.82	0.00	10,018.85	6,239.50	6,239.50	6,239.50	6,239.50	34,661.32
21601	Material de Limpieza.	46,322.95	-5,422.13	40,900.82	40,900.82	0.00	10,018.85	6,239.50	6,239.50	6,239.50	6,239.50	34,661.32
2200	Alimentos y Utensilios.	73,576.50	-2,405.25	71,171.25	71,171.25	0.00	17,191.50	17,100.00	17,100.00	17,100.00	17,100.00	54,071.25



**GOBIERNO CONSTITUCIONAL DEL ESTADO DE CHIAPAS**  
**SECRETARÍA DE HACIENDA**

Por Capítulos, Concepto, Partida Genérica y Partida Específica por Clasificación Administrativa  
**SISTEMA PRESUPUESTARIO 2021**  
(PESOS)  
**CIERRE DE MARZO**

EP-03

Página 2 de 3

2.1.1.1.1.422 Junta Local de Conciliación y Arbitraje del Estado de Chiapas

miércoles, 31 de marzo de 2021

Capítulo/Concepto/ Partida/Gasto	Descripción	Presupuesto Aprobado	Modificación Neta	Presupuesto Modificado	Presupuesto Liberado	Presupuesto por Liberar	Presupuesto Ministrado	Presupuesto Comprometido	Presupuesto Devengado	Presupuesto Ejercido	Presupuesto Pagado	Subejercicio
221	Productos Alimenticios para Personas.	68,766.00	0.00	68,766.00	68,766.00	0.00	17,191.50	17,100.00	17,100.00	17,100.00	17,100.00	51,666.00
22111	Productos Alimenticios para Personas.	68,766.00	0.00	68,766.00	68,766.00	0.00	17,191.50	17,100.00	17,100.00	17,100.00	17,100.00	51,666.00
223	Utensilios para el Servicio de Alimentación.	4,810.50	-2,405.25	2,405.25	2,405.25	0.00	0.00	0.00	0.00	0.00	0.00	2,405.25
22301	Utensilios para el Servicio de Alimentación.	4,810.50	-2,405.25	2,405.25	2,405.25	0.00	0.00	0.00	0.00	0.00	0.00	2,405.25
2400	Materiales y Artículos de Construcción y de Reparación.	3,793.16	-948.30	2,844.86	2,844.86	0.00	0.00	0.00	0.00	0.00	0.00	2,844.86
246	Material Eléctrico y Electrónico.	3,793.16	-948.30	2,844.86	2,844.86	0.00	0.00	0.00	0.00	0.00	0.00	2,844.86
24601	Material Eléctrico y Electrónico.	3,793.16	-948.30	2,844.86	2,844.86	0.00	0.00	0.00	0.00	0.00	0.00	2,844.86
2600	Combustibles, Lubricantes y Aditivos.	34,945.12	0.00	34,945.12	34,945.12	0.00	8,736.27	8,381.88	8,381.88	8,381.88	8,381.88	26,563.24
261	Combustibles, Lubricantes y Aditivos.	34,945.12	0.00	34,945.12	34,945.12	0.00	8,736.27	8,381.88	8,381.88	8,381.88	8,381.88	26,563.24
26111	Combustibles.	34,945.12	0.00	34,945.12	34,945.12	0.00	8,736.27	8,381.88	8,381.88	8,381.88	8,381.88	26,563.24
2900	Herramientas, Refacciones y Accesorios Menores.	12,011.33	-3,624.85	8,386.48	8,386.48	0.00	0.00	0.00	0.00	0.00	0.00	8,386.48
292	Refacciones y Accesorios Menores de Edificios.	1,824.39	-912.20	912.19	912.19	0.00	0.00	0.00	0.00	0.00	0.00	912.19
29201	Refacciones y Accesorios Menores de Edificios.	1,824.39	-912.20	912.19	912.19	0.00	0.00	0.00	0.00	0.00	0.00	912.19
294	Refacciones y Accesorios Menores para Equipo de Cómputo y Tecnologías de la Información.	8,195.88	-2,048.97	6,146.91	6,146.91	0.00	0.00	0.00	0.00	0.00	0.00	6,146.91
29401	Refacciones y Accesorios para Equipo de Cómputo y Telecomunicaciones.	8,195.88	-2,048.97	6,146.91	6,146.91	0.00	0.00	0.00	0.00	0.00	0.00	6,146.91
296	Refacciones y Accesorios Menores de Equipo de Transporte.	1,991.06	-663.68	1,327.38	1,327.38	0.00	0.00	0.00	0.00	0.00	0.00	1,327.38
29601	Refacciones y Accesorios Menores de Equipo de Transporte.	1,991.06	-663.68	1,327.38	1,327.38	0.00	0.00	0.00	0.00	0.00	0.00	1,327.38
3000	Servicios Generales.	1,075,013.44	-29,586.05	1,045,427.39	1,045,427.39	0.00	205,259.04	68,795.28	68,795.28	67,498.86	67,498.86	976,632.11
3100	Servicios Básicos.	100,011.31	0.00	100,011.31	100,011.31	0.00	28,825.84	8,435.76	8,435.76	8,435.76	8,435.76	91,575.55
311	Energía Eléctrica.	45,876.00	0.00	45,876.00	45,876.00	0.00	15,292.00	2,342.00	2,342.00	2,342.00	2,342.00	43,534.00
31101	Servicio de Energía Eléctrica.	45,876.00	0.00	45,876.00	45,876.00	0.00	15,292.00	2,342.00	2,342.00	2,342.00	2,342.00	43,534.00
313	Agua.	1,200.00	0.00	1,200.00	1,200.00	0.00	300.00	0.00	0.00	0.00	0.00	1,200.00
31301	Servicio de Agua.	1,200.00	0.00	1,200.00	1,200.00	0.00	300.00	0.00	0.00	0.00	0.00	1,200.00
314	Telefonía Tradicional.	21,599.95	7,606.29	29,206.24	29,206.24	0.00	6,706.24	4,474.40	4,474.40	4,474.40	4,474.40	24,731.84
31401	Servicio Telefónico Convencional.	21,599.95	7,606.29	29,206.24	29,206.24	0.00	6,706.24	4,474.40	4,474.40	4,474.40	4,474.40	24,731.84
317	Servicios de Acceso de Internet, Redes y Procesamiento de Información.	13,335.36	-3,618.85	9,716.51	9,716.51	0.00	2,429.04	1,619.36	1,619.36	1,619.36	1,619.36	8,097.15
31706	Servicios de Internet.	13,335.36	-3,618.85	9,716.51	9,716.51	0.00	2,429.04	1,619.36	1,619.36	1,619.36	1,619.36	8,097.15
318	Servicios Postales y Telegráficos.	18,000.00	-3,987.44	14,012.56	14,012.56	0.00	4,098.56	0.00	0.00	0.00	0.00	14,012.56
31801	Servicio Postal.	18,000.00	-3,987.44	14,012.56	14,012.56	0.00	4,098.56	0.00	0.00	0.00	0.00	14,012.56
3200	Servicios de Arrendamiento.	362,502.92	-17,773.40	344,729.52	344,729.52	0.00	72,852.32	45,923.96	45,923.96	44,784.00	44,784.00	298,805.56
322	Arrendamiento de Edificios.	158,682.24	0.00	158,682.24	158,682.24	0.00	39,670.56	38,530.60	38,530.60	38,530.60	38,530.60	119,011.68
32201	Arrendamiento de Edificios y Locales.	158,682.24	0.00	158,682.24	158,682.24	0.00	39,670.56	38,530.60	38,530.60	38,530.60	38,530.60	119,011.68
323	Arrendamiento de Mobiliario y Equipo de Administración, Educacional y Recreativo.	203,820.68	-17,773.40	186,047.28	186,047.28	0.00	33,181.76	6,253.40	6,253.40	6,253.40	6,253.40	179,793.88
32304	Arrendamiento de Equipo de Administración.	203,820.68	-17,773.40	186,047.28	186,047.28	0.00	33,181.76	6,253.40	6,253.40	6,253.40	6,253.40	179,793.88
3300	Servicios Profesionales, Científicos, Técnicos y Otros Servicios.	20,000.00	0.00	20,000.00	20,000.00	0.00	0.00	0.00	0.00	0.00	0.00	20,000.00
334	Servicios de Capacitación.	18,000.00	0.00	18,000.00	18,000.00	0.00	0.00	0.00	0.00	0.00	0.00	18,000.00
33401	Servicios para Capacitación a Servidores Públicos.	18,000.00	0.00	18,000.00	18,000.00	0.00	0.00	0.00	0.00	0.00	0.00	18,000.00
336	Servicios de Apoyo Administrativo, Traducción, Fotocopiado e Impresión.	2,000.00	0.00	2,000.00	2,000.00	0.00	0.00	0.00	0.00	0.00	0.00	2,000.00
33603	Impresiones Oficiales.	2,000.00	0.00	2,000.00	2,000.00	0.00	0.00	0.00	0.00	0.00	0.00	2,000.00
3400	Servicios Financieros, Bancarios y Comerciales.	4,000.00	0.00	4,000.00	4,000.00	0.00	4,000.00	0.00	0.00	0.00	0.00	4,000.00
345	Seguro de Bienes Patrimoniales.	4,000.00	0.00	4,000.00	4,000.00	0.00	4,000.00	0.00	0.00	0.00	0.00	4,000.00
34501	Seguro de Bienes Patrimoniales.	4,000.00	0.00	4,000.00	4,000.00	0.00	4,000.00	0.00	0.00	0.00	0.00	4,000.00





**GOBIERNO CONSTITUCIONAL DEL ESTADO DE CHIAPAS**  
**SECRETARÍA DE HACIENDA**

Por Capítulos, Concepto, Partida Genérica y Partida Específica por Clasificación Administrativa  
**SISTEMA PRESUPUESTARIO 2021**  
(PESOS)  
CIERRE DE MARZO

EP-03

Página 3 de 3

miércoles, 31 de marzo de 2021

2.1.1.1.1.422 Junta Local de Conciliación y Arbitraje del Estado de Chiapas

Capítulo/Concepto/ Partida/Gasto	Descripción	Presupuesto Aprobado	Modificación Neta	Presupuesto Modificado	Presupuesto Liberado	Presupuesto por Liberar	Presupuesto Ministrado	Presupuesto Comprometido	Presupuesto Devengado	Presupuesto Ejercido	Presupuesto Pagado	Subejercido
3500	Servicios de Instalación, Reparación, Mantenimiento y Conservación.	126,063.96	-9,862.65	116,201.31	116,201.31	0.00	21,653.34	14,435.56	14,435.56	14,279.10	14,279.10	101,765.75
358	Servicios de Limpieza y Manejo de Desechos.	126,063.96	-9,862.65	116,201.31	116,201.31	0.00	21,653.34	14,435.56	14,435.56	14,279.10	14,279.10	101,765.75
35801	Servicios de Lavandería, Limpieza, Higiene y Fumigación.	126,063.96	-9,862.65	116,201.31	116,201.31	0.00	21,653.34	14,435.56	14,435.56	14,279.10	14,279.10	101,765.75
3700	Servicios de Traslado y Viáticos.	10,920.00	0.00	10,920.00	10,920.00	0.00	3,000.00	0.00	0.00	0.00	0.00	10,920.00
375	Viáticos en el País.	10,920.00	0.00	10,920.00	10,920.00	0.00	3,000.00	0.00	0.00	0.00	0.00	10,920.00
37511	Viáticos Nacionales.	10,920.00	0.00	10,920.00	10,920.00	0.00	3,000.00	0.00	0.00	0.00	0.00	10,920.00
3900	Otros Servicios Generales.	451,515.25	-1,950.00	449,565.25	449,565.25	0.00	74,927.54	0.00	0.00	0.00	0.00	449,565.25
392	Impuestos y Derechos.	27,397.16	-1,950.00	25,447.16	25,447.16	0.00	4,241.19	0.00	0.00	0.00	0.00	25,447.16
39202	Otros Impuestos y Derechos.	1,950.00	-1,950.00	0.00	0.00	0.00	0.00	0.00	0.00	0.00	0.00	0.00
39203	Otras Contribuciones.	25,447.16	0.00	25,447.16	25,447.16	0.00	4,241.19	0.00	0.00	0.00	0.00	25,447.16
398	Impuesto Sobre Nóminas y Otros que se Deriven de una Relación Laboral.	424,118.09	0.00	424,118.09	424,118.09	0.00	70,686.35	0.00	0.00	0.00	0.00	424,118.09
39801	Impuesto Sobre Nóminas y Otros que se Deriven de una Relación Laboral.	424,118.09	0.00	424,118.09	424,118.09	0.00	70,686.35	0.00	0.00	0.00	0.00	424,118.09
4000	Transferencias, Asignaciones, Subsidios y Otras Ayudas.	0.00	26,181.18	26,181.18	26,181.18	0.00	26,181.18	26,181.18	26,181.18	26,181.18	26,181.18	0.00
4300	Subsidios y Subvenciones.	0.00	26,181.18	26,181.18	26,181.18	0.00	26,181.18	26,181.18	26,181.18	26,181.18	26,181.18	0.00
439	Otros Subsidios.	0.00	26,181.18	26,181.18	26,181.18	0.00	26,181.18	26,181.18	26,181.18	26,181.18	26,181.18	0.00
43909	Subsidios por Otras Medidas Económicas.	0.00	26,181.18	26,181.18	26,181.18	0.00	26,181.18	26,181.18	26,181.18	26,181.18	26,181.18	0.00

C.P. Edras Serrano Pozo  
Delegado Administrativo

Dr. en D. Carlos Enrique Martínez Vázquez  
Presidente de la Junta Local de Conciliación y Arbitraje del Estado de Chiapas





GOBIERNO CONSTITUCIONAL DEL ESTADO DE CHIAPAS

SECRETARÍA DE HACIENDA

Resumen Tipo de Gasto y Partida  
SISTEMA PRESUPUESTARIO 2021

(PESOS)

CIERRE DE MARZO

EP-08

Página 1 de 4

2.1.1.1.1.422 Junta Local de Conciliación y Arbitraje del Estado de Chiapas

miércoles, 31 de marzo de 2021

TIPO GASTO / CAPÍTULOS / CONCEPTOS / PARTIDAS	DESCRIPCIÓN	Presupuesto Aprobado	Modificación Neta	Presupuesto Modificado	Presupuesto Liberado	Presupuesto por Liberar	Presupuesto Ministrado	Presupuesto Comprometido	Presupuesto Devengado	Presupuesto Ejercido	Presupuesto Pagado	Subejercicio
<b>Gran Total</b>		<b>25,106,814.03</b>	<b>-61,931.44</b>	<b>25,044,882.59</b>	<b>25,044,882.59</b>	<b>0.00</b>	<b>5,035,997.49</b>	<b>3,673,780.09</b>	<b>3,673,780.09</b>	<b>3,672,483.67</b>	<b>3,672,483.67</b>	<b>21,371,102.50</b>
<b>Total Institucional</b>		<b>25,106,814.03</b>	<b>-61,931.44</b>	<b>25,044,882.59</b>	<b>25,044,882.59</b>	<b>0.00</b>	<b>5,035,997.49</b>	<b>3,673,780.09</b>	<b>3,673,780.09</b>	<b>3,672,483.67</b>	<b>3,672,483.67</b>	<b>21,371,102.50</b>
<b>Total Inversión</b>		<b>0.00</b>	<b>0.00</b>	<b>0.00</b>	<b>0.00</b>	<b>0.00</b>	<b>0.00</b>	<b>0.00</b>	<b>0.00</b>	<b>0.00</b>	<b>0.00</b>	<b>0.00</b>
<b>Total Institucional Inversión</b>		<b>25,106,814.03</b>	<b>-61,931.44</b>	<b>25,044,882.59</b>	<b>25,044,882.59</b>	<b>0.00</b>	<b>5,035,997.49</b>	<b>3,673,780.09</b>	<b>3,673,780.09</b>	<b>3,672,483.67</b>	<b>3,672,483.67</b>	<b>21,371,102.50</b>
1 Gasto Corriente		25,106,814.03	-61,931.44	25,044,882.59	25,044,882.59	0.00	5,035,997.49	3,673,780.09	3,673,780.09	3,672,483.67	3,672,483.67	21,371,102.50
1000 Servicios Personales.		23,393,115.03	-26,181.18	23,366,933.85	23,366,933.85	0.00	4,660,662.25	3,466,552.41	3,466,552.41	3,466,552.41	3,466,552.41	19,900,381.44
1100 Remuneraciones al Personal de Carácter Permanente.		10,197,628.20	-190,920.57	10,006,707.63	10,006,707.63	0.00	2,358,486.48	1,777,044.77	1,777,044.77	1,777,044.77	1,777,044.77	8,229,662.86
113 Sueldos Base al Personal Permanente.		10,197,628.20	-190,920.57	10,006,707.63	10,006,707.63	0.00	2,358,486.48	1,777,044.77	1,777,044.77	1,777,044.77	1,777,044.77	8,229,662.86
11304 Sueldo al Personal de Confianza.		7,726,234.44	-163,413.61	7,562,820.83	7,562,820.83	0.00	1,768,145.00	1,296,554.77	1,296,554.77	1,296,554.77	1,296,554.77	6,266,266.06
11311 Sueldo al Personal Sindicalizado.		2,471,393.76	-27,506.96	2,443,886.80	2,443,886.80	0.00	590,341.48	480,490.00	480,490.00	480,490.00	480,490.00	1,963,396.80
1300 Remuneraciones Adicionales y Especiales.		7,209,344.39	5,773.91	7,215,118.30	7,215,118.30	0.00	964,448.09	702,999.54	702,999.54	702,999.54	702,999.54	6,512,118.76
131 Primas por Años de Servicios Efectivos Prestados.		154,920.00	86,895.90	241,815.90	241,815.90	0.00	-47,925.84	32,987.50	32,987.50	32,987.50	32,987.50	208,828.40
13101 Prima Quinquenal por Años de Servicios Efectivos Prestados.		154,920.00	86,895.90	241,815.90	241,815.90	0.00	-47,925.84	32,987.50	32,987.50	32,987.50	32,987.50	208,828.40
132 Primas de Vacaciones, Dominical y Gratificación de Fin de Año.		2,398,751.27	0.00	2,398,751.27	2,398,751.27	0.00	0.00	0.00	0.00	0.00	0.00	2,398,751.27
13201 Primas de Vacaciones y Dominical.		275,962.57	0.00	275,962.57	275,962.57	0.00	0.00	0.00	0.00	0.00	0.00	275,962.57
13202 Aguinaldo o Gratificación de Fin de Año.		2,122,788.70	0.00	2,122,788.70	2,122,788.70	0.00	0.00	0.00	0.00	0.00	0.00	2,122,788.70
134 Compensaciones.		4,655,673.12	-81,121.99	4,574,551.13	4,574,551.13	0.00	916,522.25	670,012.04	670,012.04	670,012.04	670,012.04	3,904,539.09
13420 Compensaciones por Servicios Especiales.		3,004,629.18	-81,121.99	2,923,507.19	2,923,507.19	0.00	562,727.12	432,182.74	432,182.74	432,182.74	432,182.74	2,491,324.45
13434 Compensación Complementaria por Servicios Especiales.		1,651,043.94	0.00	1,651,043.94	1,651,043.94	0.00	353,795.13	237,829.30	237,829.30	237,829.30	237,829.30	1,413,214.64
1400 Seguridad Social.		2,187,208.96	0.00	2,187,208.96	2,187,208.96	0.00	533,276.20	332,989.62	332,989.62	332,989.62	332,989.62	1,854,219.34
141 Aportaciones de Seguridad Social.		1,965,313.96	0.00	1,965,313.96	1,965,313.96	0.00	491,328.51	296,048.64	296,048.64	296,048.64	296,048.64	1,669,265.32
14103 Aportaciones al IMSS.		966,455.53	0.00	966,455.53	966,455.53	0.00	241,613.91	99,924.45	99,924.45	99,924.45	99,924.45	866,531.08
14114 Aportaciones al ISSTECH.		998,858.43	0.00	998,858.43	998,858.43	0.00	249,714.60	196,124.19	196,124.19	196,124.19	196,124.19	802,734.24
142 Aportaciones a Fondos de Vivienda.		161,997.68	0.00	161,997.68	161,997.68	0.00	26,999.62	23,751.95	23,751.95	23,751.95	23,751.95	138,245.73
14202 Aportaciones al INFONAVIT.		161,997.68	0.00	161,997.68	161,997.68	0.00	26,999.62	23,751.95	23,751.95	23,751.95	23,751.95	138,245.73
144 Aportaciones para Seguros.		59,897.32	0.00	59,897.32	59,897.32	0.00	14,948.07	13,189.03	13,189.03	13,189.03	13,189.03	46,708.29
14401 Cuotas para el Seguro de Vida.		59,897.32	0.00	59,897.32	59,897.32	0.00	14,948.07	13,189.03	13,189.03	13,189.03	13,189.03	46,708.29
1500 Otras Prestaciones Sociales y Económicas.		2,384,184.00	-65,680.00	2,318,504.00	2,318,504.00	0.00	530,366.00	412,963.00	412,963.00	412,963.00	412,963.00	1,905,541.00
159 Otras Prestaciones Sociales y Económicas.		2,384,184.00	-65,680.00	2,318,504.00	2,318,504.00	0.00	530,366.00	412,963.00	412,963.00	412,963.00	412,963.00	1,905,541.00
15906 Previsión Social Múltiple.		2,384,184.00	-65,680.00	2,318,504.00	2,318,504.00	0.00	530,366.00	412,963.00	412,963.00	412,963.00	412,963.00	1,905,541.00
1700 Pago de Estímulos a Servidores Públicos.		1,414,749.48	224,645.48	1,639,394.96	1,639,394.96	0.00	274,085.48	240,555.48	240,555.48	240,555.48	240,555.48	1,398,839.48
171 Estímulos.		1,414,749.48	224,645.48	1,639,394.96	1,639,394.96	0.00	274,085.48	240,555.48	240,555.48	240,555.48	240,555.48	1,398,839.48
17102 Estímulos al Personal.		630,149.48	224,645.48	854,794.96	854,794.96	0.00	274,085.48	240,555.48	240,555.48	240,555.48	240,555.48	614,239.48



# GOBIERNO CONSTITUCIONAL DEL ESTADO DE CHIAPAS

## SECRETARÍA DE HACIENDA

### Resumen Tip de Gasto y Partida SISTEMA PRESUPUESTARIO 2021

(PESOS)

CIERRE DE MARZO

EP-08

Página 2 de 4

2.1.1.1.422 Junta Local de Conciliación y Arbitraje del Estado de Chiapas

miércoles, 31 de marzo de 2021

TIPO GASTO / CAPÍTULOS / CONCEPTOS / PARTIDAS	DESCRIPCIÓN	Presupuesto Aprobado	Modificación Neta	Presupuesto Modificado	Presupuesto Liberado	Presupuesto por Liberar	Presupuesto Ministrado	Presupuesto Comprometido	Presupuesto Devengado	Presupuesto Ejercido	Presupuesto Pagado	Subejercicio
17103	Incentivo al Personal.	784,600.00	0.00	784,600.00	784,600.00	0.00	0.00	0.00	0.00	0.00	0.00	784,600.00
2000	Materiales y Suministros.	638,685.56	-32,345.39	606,340.17	606,340.17	0.00	143,895.02	112,251.22	112,251.22	112,251.22	112,251.22	494,088.95
2100	Materiales de Administración, Emisión de Documentos y Artículos Oficiales.	514,139.45	-25,366.99	488,772.46	488,772.46	0.00	117,967.25	86,769.34	86,769.34	86,769.34	86,769.34	402,223.12
211	Materiales, Útiles y Equipos Menores de Oficina.	130,609.48	0.00	130,609.48	130,609.48	0.00	43,536.50	20,466.76	20,466.76	20,466.76	20,466.76	110,142.72
21101	Materiales y Útiles de Oficina.	130,609.48	0.00	130,609.48	130,609.48	0.00	43,536.50	20,466.76	20,466.76	20,466.76	20,466.76	110,142.72
212	Materiales y Útiles de Impresión y Reproducción.	147,004.75	-11,427.24	135,577.51	135,577.51	0.00	25,323.96	25,323.90	25,323.90	25,323.90	25,323.90	110,253.61
21201	Materiales y Útiles de Impresión y Reproducción.	147,004.75	-11,427.24	135,577.51	135,577.51	0.00	25,323.96	25,323.90	25,323.90	25,323.90	25,323.90	110,253.61
214	Materiales, Útiles y Equipos Menores de Tecnologías de la Información y Comunicaciones.	190,422.27	-8,517.62	181,904.65	181,904.65	0.00	39,087.94	34,739.18	34,739.18	34,739.18	34,739.18	147,165.47
21401	Materiales y Útiles Consumibles para el Procesamiento en Equipos y Bienes Informáticos.	190,422.27	-8,517.62	181,904.65	181,904.65	0.00	39,087.94	34,739.18	34,739.18	34,739.18	34,739.18	147,165.47
216	Material de Limpieza.	46,322.95	-5,422.13	40,900.82	40,900.82	0.00	10,018.85	6,239.50	6,239.50	6,239.50	6,239.50	34,661.32
21601	Material de Limpieza.	46,322.95	-5,422.13	40,900.82	40,900.82	0.00	10,018.85	6,239.50	6,239.50	6,239.50	6,239.50	34,661.32
2200	Alimentos y Utensilios.	73,578.50	-2,405.25	71,173.25	71,173.25	0.00	17,191.50	17,100.00	17,100.00	17,100.00	17,100.00	54,071.25
221	Productos Alimenticios para Personas.	68,766.00	0.00	68,766.00	68,766.00	0.00	17,191.50	17,100.00	17,100.00	17,100.00	17,100.00	51,666.00
22111	Productos Alimenticios para Personas.	68,766.00	0.00	68,766.00	68,766.00	0.00	17,191.50	17,100.00	17,100.00	17,100.00	17,100.00	51,666.00
223	Utensilios para el Servicio de Alimentación.	4,812.50	-2,405.25	2,407.25	2,407.25	0.00	0.00	0.00	0.00	0.00	0.00	2,405.25
22301	Utensilios para el Servicio de Alimentación.	4,812.50	-2,405.25	2,407.25	2,407.25	0.00	0.00	0.00	0.00	0.00	0.00	2,405.25
2400	Materiales y Artículos de Construcción y de Reparación.	3,793.16	-948.30	2,844.86	2,844.86	0.00	0.00	0.00	0.00	0.00	0.00	2,844.86
246	Material Eléctrico y Electrónico.	3,793.16	-948.30	2,844.86	2,844.86	0.00	0.00	0.00	0.00	0.00	0.00	2,844.86
24601	Material Eléctrico y Electrónico.	3,793.16	-948.30	2,844.86	2,844.86	0.00	0.00	0.00	0.00	0.00	0.00	2,844.86
2600	Combustibles, Lubricantes y Aditivos.	34,945.12	0.00	34,945.12	34,945.12	0.00	8,736.27	8,381.88	8,381.88	8,381.88	8,381.88	26,563.24
261	Combustibles, Lubricantes y Aditivos.	34,945.12	0.00	34,945.12	34,945.12	0.00	8,736.27	8,381.88	8,381.88	8,381.88	8,381.88	26,563.24
26111	Combustibles.	34,945.12	0.00	34,945.12	34,945.12	0.00	8,736.27	8,381.88	8,381.88	8,381.88	8,381.88	26,563.24
2900	Herramientas, Refacciones y Accesorios Menores.	12,011.33	-3,624.85	8,386.48	8,386.48	0.00	0.00	0.00	0.00	0.00	0.00	8,386.48
292	Refacciones y Accesorios Menores de Edificios.	1,824.39	-912.20	912.19	912.19	0.00	0.00	0.00	0.00	0.00	0.00	912.19
29201	Refacciones y Accesorios Menores de Edificios.	1,824.39	-912.20	912.19	912.19	0.00	0.00	0.00	0.00	0.00	0.00	912.19
294	Refacciones y Accesorios Menores para Equipo de Cómputo y Tecnologías de la Información.	8,195.88	-2,048.97	6,146.91	6,146.91	0.00	0.00	0.00	0.00	0.00	0.00	6,146.91
29401	Refacciones y Accesorios para Equipo de Cómputo y Telecomunicaciones.	8,195.88	-2,048.97	6,146.91	6,146.91	0.00	0.00	0.00	0.00	0.00	0.00	6,146.91
296	Refacciones y Accesorios Menores de Equipo de Transporte.	1,991.06	-663.68	1,327.38	1,327.38	0.00	0.00	0.00	0.00	0.00	0.00	1,327.38
29601	Refacciones y Accesorios Menores de Equipo de Transporte.	1,991.06	-663.68	1,327.38	1,327.38	0.00	0.00	0.00	0.00	0.00	0.00	1,327.38
3000	Servicios Generales.	1,075,013.44	-29,586.05	1,045,427.39	1,045,427.39	0.00	205,259.04	68,795.28	68,795.28	67,498.86	67,498.86	976,632.11
3100	Servicios Básicos.	100,011.31	0.00	100,011.31	100,011.31	0.00	38,825.84	8,435.76	8,435.76	8,435.76	8,435.76	91,575.55
311	Energía Eléctrica.	45,876.00	0.00	45,876.00	45,876.00	0.00	15,292.00	2,342.00	2,342.00	2,342.00	2,342.00	43,534.00
31101	Servicio de Energía Eléctrica.	45,876.00	0.00	45,876.00	45,876.00	0.00	15,292.00	2,342.00	2,342.00	2,342.00	2,342.00	43,534.00
313	Agua.	1,200.00	0.00	1,200.00	1,200.00	0.00	300.00	0.00	0.00	0.00	0.00	1,200.00
31301	Servicio de Agua.	1,200.00	0.00	1,200.00	1,200.00	0.00	300.00	0.00	0.00	0.00	0.00	1,200.00



GOBIERNO CONSTITUCIONAL DEL ESTADO DE CHIAPAS

SECRETARÍA DE HACIENDA

Resumen Tipo de Gasto y Partida  
SISTEMA PRESUPUESTARIO 2021

(PESOS)

CIERRE DE MARZO

EP-08

Página 3 de 4

2.1.1.1.1.422 Junta Local de Conciliación y Arbitraje del Estado de Chiapas

miércoles, 31 de marzo de 2021

TIPO GASTO / CAPÍTULOS / CONCEPTOS / PARTIDAS	DESCRIPCIÓN	Presupuesto Aprobado	Modificación Neta	Presupuesto Modificado	Presupuesto Liberado	Presupuesto por Liberar	Presupuesto Ministrado	Presupuesto Comprometido	Presupuesto Devengado	Presupuesto Ejercido	Presupuesto Pagado	Subejercicio
314	Telefonía Tradicional.	21,599.95	7,606.29	29,206.24	29,206.24	0.00	6,706.24	4,474.40	4,474.40	4,474.40	4,474.40	24,731.84
31401	Servicio Telefónico Convencional.	21,599.95	7,606.29	29,206.24	29,206.24	0.00	6,706.24	4,474.40	4,474.40	4,474.40	4,474.40	24,731.84
317	Servicios de Acceso de Internet, Redes y Procesamiento de Información.	13,335.36	-3,618.85	9,716.51	9,716.51	0.00	2,429.04	1,619.36	1,619.36	1,619.36	1,619.36	8,097.15
31706	Servicios de Internet.	13,335.36	-3,618.85	9,716.51	9,716.51	0.00	2,429.04	1,619.36	1,619.36	1,619.36	1,619.36	8,097.15
318	Servicios Postales y Telegráficos.	18,000.00	-3,987.44	14,012.56	14,012.56	0.00	4,098.56	0.00	0.00	0.00	0.00	14,012.56
31801	Servicio Postal.	18,000.00	-3,987.44	14,012.56	14,012.56	0.00	4,098.56	0.00	0.00	0.00	0.00	14,012.56
3200	Servicios de Arrendamiento.	362,552.92	-17,773.40	344,779.52	344,779.52	0.00	72,852.32	45,923.96	45,923.96	44,784.00	44,784.00	298,805.56
322	Arrendamiento de Edificios.	158,682.24	0.00	158,682.24	158,682.24	0.00	39,670.56	39,670.56	39,670.56	38,530.60	38,530.60	119,011.68
32201	Arrendamiento de Edificios y Locales.	158,682.24	0.00	158,682.24	158,682.24	0.00	39,670.56	39,670.56	39,670.56	38,530.60	38,530.60	119,011.68
323	Arrendamiento de Mobiliario y Equipo de Administración, Educativo y Recreativo.	203,870.68	-17,773.40	186,097.28	186,097.28	0.00	33,181.76	6,253.40	6,253.40	6,253.40	6,253.40	179,793.88
32304	Arrendamiento de Equipo de Administración.	203,870.68	-17,773.40	186,097.28	186,097.28	0.00	33,181.76	6,253.40	6,253.40	6,253.40	6,253.40	179,793.88
3300	Servicios Profesionales, Científicos, Técnicos y Otros Servicios.	20,000.00	0.00	20,000.00	20,000.00	0.00	0.00	0.00	0.00	0.00	0.00	20,000.00
334	Servicios de Capacitación.	18,000.00	0.00	18,000.00	18,000.00	0.00	0.00	0.00	0.00	0.00	0.00	18,000.00
33401	Servicios para Capacitación a Servidores Públicos.	18,000.00	0.00	18,000.00	18,000.00	0.00	0.00	0.00	0.00	0.00	0.00	18,000.00
336	Servicios de Apoyo Administrativo, Traducción, Fotocopiado e Impresión.	2,000.00	0.00	2,000.00	2,000.00	0.00	0.00	0.00	0.00	0.00	0.00	2,000.00
33603	Impresiones Oficiales.	2,000.00	0.00	2,000.00	2,000.00	0.00	0.00	0.00	0.00	0.00	0.00	2,000.00
3400	Servicios Financieros, Bancarios y Comerciales.	4,000.00	0.00	4,000.00	4,000.00	0.00	4,000.00	0.00	0.00	0.00	0.00	4,000.00
345	Seguro de Bienes Patrimoniales.	4,000.00	0.00	4,000.00	4,000.00	0.00	4,000.00	0.00	0.00	0.00	0.00	4,000.00
34501	Seguro de Bienes Patrimoniales.	4,000.00	0.00	4,000.00	4,000.00	0.00	4,000.00	0.00	0.00	0.00	0.00	4,000.00
3500	Servicios de Instalación, Reparación, Mantenimiento y Conservación.	126,063.96	-9,862.65	116,201.31	116,201.31	0.00	21,653.34	14,435.56	14,435.56	14,279.10	14,279.10	101,765.75
358	Servicios de Limpieza y Manejo de Desechos.	126,063.96	-9,862.65	116,201.31	116,201.31	0.00	21,653.34	14,435.56	14,435.56	14,279.10	14,279.10	101,765.75
35801	Servicios de Lavandería, Limpieza, Higiene y Fumigación.	126,063.96	-9,862.65	116,201.31	116,201.31	0.00	21,653.34	14,435.56	14,435.56	14,279.10	14,279.10	101,765.75
3700	Servicios de Traslado y Viáticos.	10,920.00	0.00	10,920.00	10,920.00	0.00	3,000.00	0.00	0.00	0.00	0.00	10,920.00
375	Viáticos en el País.	10,920.00	0.00	10,920.00	10,920.00	0.00	3,000.00	0.00	0.00	0.00	0.00	10,920.00
37511	Viáticos Nacionales.	10,920.00	0.00	10,920.00	10,920.00	0.00	3,000.00	0.00	0.00	0.00	0.00	10,920.00
3900	Otros Servicios Generales.	451,515.25	-1,950.00	449,565.25	449,565.25	0.00	74,927.54	0.00	0.00	0.00	0.00	449,565.25
392	Impuestos y Derechos.	27,397.16	-1,950.00	25,447.16	25,447.16	0.00	4,241.19	0.00	0.00	0.00	0.00	25,447.16
39202	Otros Impuestos y Derechos.	1,950.00	-1,950.00	0.00	0.00	0.00	0.00	0.00	0.00	0.00	0.00	0.00
39203	Otras Contribuciones.	25,447.16	0.00	25,447.16	25,447.16	0.00	4,241.19	0.00	0.00	0.00	0.00	25,447.16
398	Impuesto Sobre Nóminas y Otros que se Deriven de una Relación Laboral.	424,118.09	0.00	424,118.09	424,118.09	0.00	70,686.35	0.00	0.00	0.00	0.00	424,118.09
39801	Impuesto Sobre Nóminas y Otros que se Deriven de una Relación Laboral.	424,118.09	0.00	424,118.09	424,118.09	0.00	70,686.35	0.00	0.00	0.00	0.00	424,118.09
4000	Transferencias, Asignaciones, Subsidios y Otras Ayudas.	0.00	26,181.18	26,181.18	26,181.18	0.00	26,181.18	26,181.18	26,181.18	26,181.18	26,181.18	0.00
4300	Subsidios y Subvenciones.	0.00	26,181.18	26,181.18	26,181.18	0.00	26,181.18	26,181.18	26,181.18	26,181.18	26,181.18	0.00
439	Otros Subsidios.	0.00	26,181.18	26,181.18	26,181.18	0.00	26,181.18	26,181.18	26,181.18	26,181.18	26,181.18	0.00
43909	Subsidios por Otras Medidas Económicas.	0.00	26,181.18	26,181.18	26,181.18	0.00	26,181.18	26,181.18	26,181.18	26,181.18	26,181.18	0.00



GOBIERNO CONSTITUCIONAL DEL ESTADO DE CHIAPAS

SECRETARÍA DE HACIENDA

Resumen Tipo de Gasto y Partida  
SISTEMA PRESUPUESTARIO 2021

(PESOS)

CIERRE DE MARZO

EP-08

Página 4 de 4

2.1.1.1.1.422 Junta Local de Conciliación y Arbitraje del Estado de Chiapas

miércoles, 31 de marzo de 2021

TIPO GASTO / CAPÍTULOS  
/CONCEPTOS /PARTIDAS

DESCRIPCIÓN

Presupuesto  
Aprobado

Modificación  
Neta

Presupuesto  
Modificado

Presupuesto  
Liberado

Presupuesto  
por Liberar

Presupuesto  
Ministrado


Presupuesto  
Comprometido


Presupuesto  
Devengado

Presupuesto  
Ejercido

Presupuesto  
Pagado

Subejercicio

  
C.P. Edras Serrano Pozo  
Delegado Administrativo

  
Dr. en D. Carlos Enrique Martínez Vázquez  
Presidente de la Junta Local de Conciliación y Arbitraje del Estado de Chiapas



GOBIERNO CONSTITUCIONAL DEL ESTADO DE CHIAPAS

SECRETARÍA DE HACIENDA

Recurso: Federales - Fondo General de Participaciones (Clasificación Administrativa)

SISTEMA PRESUPUESTARIO 2021

(PESOS)

CIERRE DE MARZO

EP-5811

Página 1 de 4

miércoles, 31 de marzo de 2021

2.1.1.1.1.422 Junta Local de Conciliación y Arbitraje del Estado de Chiapas

Table with columns: UR, FI, FUN, SF, SSF, PS, PP, OA, AI, PT, MPIO, COGC, GASTO, TG, TR, FF, SFTE, DESCRIPCIÓN, Presupuesto Aprobado, Modificación Neta, Presupuesto Modificado, Presupuesto Liberado, Presupuesto por Liberar, Presupuesto Ministrado, Presupuesto Comprometido, Presupuesto Devengado, Presupuesto Ejercido, Presupuesto Pagado, Subejercicio. Includes sub-totals for Gran Total, Total, and various institutional categories.

Handwritten signature or initials at the bottom right of the page.



GOBIERNO CONSTITUCIONAL DEL ESTADO DE CHIAPAS

SECRETARÍA DE HACIENDA

Recursos Federales - Fondo General de Participaciones (Clasificación Administrativa)

SISTEMA PRESUPUESTARIO 2021

(PESOS)

CIERRE DE MARZO

2.1.1.1.1.422 Junta Local de Conciliación y Arbitraje del Estado de Chiapas

miércoles, 31 de marzo de 2021

Table with columns: UR FI FUN SF SFFPS PP OA AI PT MPIO COGC GASTO TG TR FF SFTE DESCRIPCIÓN Presupuesto Aprobado Modificación Neta Presupuesto Modificado Presupuesto Liberado Presupuesto por Liberar Presupuesto Ministrado Presupuesto Comprometido Presupuesto Devengado Presupuesto Ejercido Presupuesto Pagado Subejercicio. Rows list various budget items like 'Primas de Vacaciones y Dominical', 'Aguinaldo o Gratificación de Fin de Año', etc.



GOBIERNO CONSTITUCIONAL DEL ESTADO DE CHIAPAS

SECRETARÍA DE HACIENDA

Recursos Federales - Fondo General de Participaciones (Clasificación Administrativa)

SISTEMA PRESUPUESTARIO 2021

(PESOS)

CIERRE DE MARZO

EP-5811

Página 3 de 4

miércoles, 31 de marzo de 2021

2.1.1.1.1.422 Junta Local de Conciliación y Arbitraje del Estado de Chiapas

Table with columns: UR, FI, FUN, SF, SS, FP, PP, OA, AI, PT, MPIO, COGC, GASTO, TG, TR, FF, SFTE, DESCRIPCIÓN, Presupuesto Aprobado, Modificación Neta, Presupuesto Modificado, Presupuesto Liberado, Presupuesto por Liberar, Presupuesto Ministrado, Presupuesto Comprometido, Presupuesto Devengado, Presupuesto Ejercido, Presupuesto Pagado, Subejercicio. The table contains multiple rows of financial data for various categories like 'Aportaciones de Seguridad Social', 'Sueldos Base al Personal Permanente', etc.

Handwritten signature or initials at the bottom right of the page.



**GOBIERNO CONSTITUCIONAL DEL ESTADO DE CHIAPAS**  
**SECRETARÍA DE HACIENDA**

Recursos Federales - Fondo General de Participaciones (Clasificación Administrativa)

**SISTEMA PRESUPUESTARIO 2021**

(PESOS)

CIERRE DE MARZO

EP-5811

Página 4 de 4

miércoles, 31 de marzo de 2021

2.1.1.1.1.422 Junta Local de Conciliación y Arbitraje del Estado de Chiapas

UR	FI	FUN	SF	SSFPS	PP	OA	AI	PT	MPIO	COGC	GASTO	TG	TR	FF	SFTE	DESCRIPCIÓN	Presupuesto Aprobado	Modificación Neta	Presupuesto Modificado	Presupuesto Liberado	Presupuesto por Liberar	Presupuesto Ministrado	Presupuesto Comprometido	Presupuesto Devengado	Presupuesto Ejercido	Presupuesto Pagado	Subejercicio		
01	1	2	1	1	A	030	01	06	A001	101	1	13420	1	1	5811	S	2	Compensaciones por Servicios Especiales.	1,439,547.38	-32,285.74	1,407,261.64	1,407,261.64	0.00	276,188.69	214,738.76	214,738.76	214,738.76	214,738.76	1,192,522.88
01	1	2	1	1	A	030	01	06	A001	101	1	13434	1	1	5811	S	7	Compensación Complementaria por Servicios Especiales.	1,651,043.94	0.00	1,651,043.94	1,651,043.94	0.00	353,795.13	237,829.30	237,829.30	237,829.30	237,829.30	1,413,214.64
01	1	2	1	1	A	030	01	06	A001	101	1	1400						Seguridad Social.	1,675,281.32	0.00	1,675,281.32	1,675,281.32	0.00	407,620.33	267,514.57	267,514.57	267,514.57	267,514.57	1,407,766.75
01	1	2	1	1	A	030	01	06	A001	101	1	141						Aportaciones de Seguridad Social.	1,474,793.71	0.00	1,474,793.71	1,474,793.71	0.00	368,898.44	234,033.38	234,033.38	234,033.38	234,033.38	1,240,760.33
01	1	2	1	1	A	030	01	06	A001	101	1	14103	1	1	5811	S	2	Aportaciones al IMSS.	530,211.33	0.00	530,211.33	530,211.33	0.00	132,252.84	49,216.69	49,216.69	49,216.69	49,216.69	480,994.64
01	1	2	1	1	A	030	01	06	A001	101	1	14114	1	1	5811	S	2	Aportaciones al ISSTECH.	944,582.38	0.00	944,582.38	944,582.38	0.00	236,145.60	184,816.69	184,816.69	184,816.69	184,816.69	759,765.69
01	1	2	1	1	A	030	01	06	A001	101	1	142						Aportaciones a Fondos de Vivienda.	140,590.29	0.00	140,590.29	140,590.29	0.00	23,431.72	20,292.16	20,292.16	20,292.16	20,292.16	120,298.13
01	1	2	1	1	A	030	01	06	A001	101	1	14202	1	1	5811	S	2	Aportaciones al INFONAVIT.	140,590.29	0.00	140,590.29	140,590.29	0.00	23,431.72	20,292.16	20,292.16	20,292.16	20,292.16	120,298.13
01	1	2	1	1	A	030	01	06	A001	101	1	144						Aportaciones para Seguros.	59,897.32	0.00	59,897.32	59,897.32	0.00	14,948.07	13,189.03	13,189.03	13,189.03	13,189.03	46,708.29
01	1	2	1	1	A	030	01	06	A001	101	1	14401	1	1	5811	S	1	Costas para el Seguro de Vida.	59,897.32	0.00	59,897.32	59,897.32	0.00	14,948.07	13,189.03	13,189.03	13,189.03	13,189.03	46,708.29
01	1	2	1	1	A	030	01	06	A001	101	1	1500						Otras Prestaciones Sociales y Económicas.	1,398,984.00	-38,587.00	1,360,397.00	1,360,397.00	0.00	311,159.00	242,195.00	242,195.00	242,195.00	242,195.00	1,118,202.00
01	1	2	1	1	A	030	01	06	A001	101	1	159						Otras Prestaciones Sociales y Económicas.	1,398,984.00	-38,587.00	1,360,397.00	1,360,397.00	0.00	311,159.00	242,195.00	242,195.00	242,195.00	242,195.00	1,118,202.00
01	1	2	1	1	A	030	01	06	A001	101	1	15906	1	1	5811	S	2	Previsión Social Múltiple.	1,398,984.00	-38,587.00	1,360,397.00	1,360,397.00	0.00	311,159.00	242,195.00	242,195.00	242,195.00	242,195.00	1,118,202.00
01	1	2	1	1	A	030	01	06	A001	101	1	1700						Pago de Estímulos a Servidores Públicos.	989,572.94	193,888.94	1,183,461.88	1,183,461.88	0.00	237,148.94	207,648.94	207,648.94	207,648.94	207,648.94	975,812.94
01	1	2	1	1	A	030	01	06	A001	101	1	171						Estímulos.	989,572.94	193,888.94	1,183,461.88	1,183,461.88	0.00	237,148.94	207,648.94	207,648.94	207,648.94	207,648.94	975,812.94
01	1	2	1	1	A	030	01	06	A001	101	1	17102	1	1	5811	S	2	Estímulos al Personal.	485,472.94	193,888.94	679,361.88	679,361.88	0.00	237,148.94	207,648.94	207,648.94	207,648.94	207,648.94	471,712.94
01	1	2	1	1	A	030	01	06	A001	101	1	17103	1	1	5811	S	2	Incentivo al Personal.	504,100.00	0.00	504,100.00	504,100.00	0.00	0.00	0.00	0.00	0.00	0.00	504,100.00
01	1	2	1	1	A	030	01	06	A001	101	1	4000						Transferencias, Asignaciones, Subsidios y Otras Ayudas.	0.00	22,795.03	22,795.03	22,795.03	0.00	22,795.03	22,795.03	22,795.03	22,795.03	22,795.03	0.00
01	1	2	1	1	A	030	01	06	A001	101	1	4300						Subsidios y Subvenciones.	0.00	22,795.03	22,795.03	22,795.03	0.00	22,795.03	22,795.03	22,795.03	22,795.03	22,795.03	0.00
01	1	2	1	1	A	030	01	06	A001	101	1	439						Otros Subsidios.	0.00	22,795.03	22,795.03	22,795.03	0.00	22,795.03	22,795.03	22,795.03	22,795.03	22,795.03	0.00
01	1	2	1	1	A	030	01	06	A001	101	1	43909	1	1	5811	S	2	Subsidios por Otras Medidas Económicas.	0.00	22,795.03	22,795.03	22,795.03	0.00	22,795.03	22,795.03	22,795.03	22,795.03	22,795.03	0.00

C.P. Edras Serrano Pozo

Delegado Administrativo

Dr. en D. Carlos Enrique Martínez Vázquez

Presidente de la Junta Local de Conciliación y Arbitraje del Estado de Chiapas





**GOBIERNO CONSTITUCIONAL DEL ESTADO DE CHIAPAS**  
**SECRETARÍA DE HACIENDA**  
**Recursos Federales - Fondo de Fiscalización y Recaudación (Clasificación Administrativa)**  
**SISTEMA PRESUPUESTARIO 2021**  
**(PESOS)**  
**CIERRE DE MARZO**

EP-5814

Página 1 de 2

miércoles, 31 de marzo de 2021

2.1.1.1.1.422 Junta Local de Conciliación y Arbitraje del Estado de Chiapas

UR	FI	FUN	SF	SSF	PS	PP	OA	AI	PT	MPIO	COGC	GASTO	TG	TR	FF	SFTE	DESCRIPCIÓN	Presupuesto Aprobado	Modificación Neta	Presupuesto Modificado	Presupuesto Liberado	Presupuesto por Liberar	Presupuesto Ministrado	Presupuesto Comprometido	Presupuesto Devengado	Presupuesto Ejercido	Presupuesto Pagado	Subejercicio	
<b>Gran Total</b>																		449,565.25	0.00	449,565.25	449,565.25	0.00	74,927.54	0.00	0.00	0.00	0.00	449,565.25	
<b>Total</b>																		449,565.25	0.00	449,565.25	449,565.25	0.00	74,927.54	0.00	0.00	0.00	0.00	449,565.25	
<b>TOTAL FUENTE DE FINANCIAMIENTO</b>																		449,565.25	0.00	449,565.25	449,565.25	0.00	74,927.54	0.00	0.00	0.00	0.00	449,565.25	
TOTAL GLOBAL FUNCIÓN 2 Justicia																		449,565.25	0.00	449,565.25	449,565.25	0.00	74,927.54	0.00	0.00	0.00	0.00	449,565.25	
TOTAL GLOBAL SUBFUENTE DE FINANCIAMIENTO 5 Recursos del Ejercicio																		449,565.25	0.00	449,565.25	449,565.25	0.00	74,927.54	0.00	0.00	0.00	0.00	449,565.25	
<b>INSTITUCIONALES</b>																		449,565.25	0.00	449,565.25	449,565.25	0.00	74,927.54	0.00	0.00	0.00	0.00	449,565.25	
01																	Junta Local de Conciliación y Arbitraje	449,565.25	0.00	449,565.25	449,565.25	0.00	74,927.54	0.00	0.00	0.00	0.00	449,565.25	
01	1																Gobierno	449,565.25	0.00	449,565.25	449,565.25	0.00	74,927.54	0.00	0.00	0.00	0.00	449,565.25	
01	1	2															Justicia	449,565.25	0.00	449,565.25	449,565.25	0.00	74,927.54	0.00	0.00	0.00	0.00	449,565.25	
01	1	2	1														Impartición de Justicia	449,565.25	0.00	449,565.25	449,565.25	0.00	74,927.54	0.00	0.00	0.00	0.00	449,565.25	
01	1	2	1	1													Impartición de Justicia	449,565.25	0.00	449,565.25	449,565.25	0.00	74,927.54	0.00	0.00	0.00	0.00	449,565.25	
01	1	2	1	1	A												Política y Gobierno.	449,565.25	0.00	449,565.25	449,565.25	0.00	74,927.54	0.00	0.00	0.00	0.00	449,565.25	
01	1	2	1	1	A	030											Programa de Justicia laboral	449,565.25	0.00	449,565.25	449,565.25	0.00	74,927.54	0.00	0.00	0.00	0.00	449,565.25	
01	1	2	1	1	A	030	01										Asignación Normal	449,565.25	0.00	449,565.25	449,565.25	0.00	74,927.54	0.00	0.00	0.00	0.00	449,565.25	
01	1	2	1	1	A	030	01	CO6									Conciliación Laboral	449,565.25	0.00	449,565.25	449,565.25	0.00	74,927.54	0.00	0.00	0.00	0.00	449,565.25	
01	1	2	1	1	A	030	01	CO6	A001								Impartición de Justicia Laboral, Cumplimiento y Aplicación de las Leyes	449,565.25	0.00	449,565.25	449,565.25	0.00	74,927.54	0.00	0.00	0.00	0.00	449,565.25	
01	1	2	1	1	A	030	01	CO6	A001	019							Comtán de Domínguez	20,540.59	0.00	20,540.59	20,540.59	0.00	3,423.43	0.00	0.00	0.00	0.00	20,540.59	
01	1	2	1	1	A	030	01	CO6	A001	019	1	3000					Servicios Generales.	20,540.59	0.00	20,540.59	20,540.59	0.00	3,423.43	0.00	0.00	0.00	0.00	20,540.59	
01	1	2	1	1	A	030	01	CO6	A001	019	1	3900					Otros Servicios Generales.	20,540.59	0.00	20,540.59	20,540.59	0.00	3,423.43	0.00	0.00	0.00	0.00	20,540.59	
01	1	2	1	1	A	030	01	CO6	A001	019	1	398					Impuesto Sobre Nóminas y Otros que se Deriven de una Relación Laboral.	20,540.59	0.00	20,540.59	20,540.59	0.00	3,423.43	0.00	0.00	0.00	0.00	20,540.59	
01	1	2	1	1	A	030	01	CO6	A001	019	1	39801	1	1	5814	5	2	Impuesto Sobre Nóminas y Otros que se Deriven de una Relación Laboral.	20,540.59	0.00	20,540.59	20,540.59	0.00	3,423.43	0.00	0.00	0.00	0.00	20,540.59
01	1	2	1	1	A	030	01	CO6	A001	065							Palenque	27,910.84	0.00	27,910.84	27,910.84	0.00	4,651.81	0.00	0.00	0.00	0.00	27,910.84	
01	1	2	1	1	A	030	01	CO6	A001	065	1	3000					Servicios Generales.	27,910.84	0.00	27,910.84	27,910.84	0.00	4,651.81	0.00	0.00	0.00	0.00	27,910.84	
01	1	2	1	1	A	030	01	CO6	A001	065	1	3900					Otros Servicios Generales.	27,910.84	0.00	27,910.84	27,910.84	0.00	4,651.81	0.00	0.00	0.00	0.00	27,910.84	
01	1	2	1	1	A	030	01	CO6	A001	065	1	398					Impuesto Sobre Nóminas y Otros que se Deriven de una Relación Laboral.	27,910.84	0.00	27,910.84	27,910.84	0.00	4,651.81	0.00	0.00	0.00	0.00	27,910.84	
01	1	2	1	1	A	030	01	CO6	A001	065	1	39801	1	1	5814	5	2	Impuesto Sobre Nóminas y Otros que se Deriven de una Relación Laboral.	27,910.84	0.00	27,910.84	27,910.84	0.00	4,651.81	0.00	0.00	0.00	0.00	27,910.84
01	1	2	1	1	A	030	01	CO6	A001	068							Pichucalco	25,931.02	0.00	25,931.02	25,931.02	0.00	4,321.84	0.00	0.00	0.00	0.00	25,931.02	
01	1	2	1	1	A	030	01	CO6	A001	068	1	3000					Servicios Generales.	25,931.02	0.00	25,931.02	25,931.02	0.00	4,321.84	0.00	0.00	0.00	0.00	25,931.02	
01	1	2	1	1	A	030	01	CO6	A001	068	1	3900					Otros Servicios Generales.	25,931.02	0.00	25,931.02	25,931.02	0.00	4,321.84	0.00	0.00	0.00	0.00	25,931.02	
01	1	2	1	1	A	030	01	CO6	A001	068	1	398					Impuesto Sobre Nóminas y Otros que se Deriven de una Relación Laboral.	25,931.02	0.00	25,931.02	25,931.02	0.00	4,321.84	0.00	0.00	0.00	0.00	25,931.02	
01	1	2	1	1	A	030	01	CO6	A001	068	1	39801	1	1	5814	5	2	Impuesto Sobre Nóminas y Otros que se Deriven de una Relación Laboral.	25,931.02	0.00	25,931.02	25,931.02	0.00	4,321.84	0.00	0.00	0.00	0.00	25,931.02
01	1	2	1	1	A	030	01	CO6	A001	089							Tapachula	50,912.78	0.00	50,912.78	50,912.78	0.00	8,485.46	0.00	0.00	0.00	0.00	50,912.78	
01	1	2	1	1	A	030	01	CO6	A001	089	1	3000					Servicios Generales.	50,912.78	0.00	50,912.78	50,912.78	0.00	8,485.46	0.00	0.00	0.00	0.00	50,912.78	
01	1	2	1	1	A	030	01	CO6	A001	089	1	3900					Otros Servicios Generales.	50,912.78	0.00	50,912.78	50,912.78	0.00	8,485.46	0.00	0.00	0.00	0.00	50,912.78	
01	1	2	1	1	A	030	01	CO6	A001	089	1	398					Impuesto Sobre Nóminas y Otros que se Deriven de una Relación Laboral.	50,912.78	0.00	50,912.78	50,912.78	0.00	8,485.46	0.00	0.00	0.00	0.00	50,912.78	
01	1	2	1	1	A	030	01	CO6	A001	089	1	39801	1	1	5814	5	2	Impuesto Sobre Nóminas y Otros que se Deriven de una Relación Laboral.	50,912.78	0.00	50,912.78	50,912.78	0.00	8,485.46	0.00	0.00	0.00	0.00	50,912.78
01	1	2	1	1	A	030	01	CO6	A001	097							Tonalá	33,706.99	0.00	33,706.99	33,706.99	0.00	5,617.83	0.00	0.00	0.00	0.00	33,706.99	
01	1	2	1	1	A	030	01	CO6	A001	097	1	3000					Servicios Generales.	33,706.99	0.00	33,706.99	33,706.99	0.00	5,617.83	0.00	0.00	0.00	0.00	33,706.99	



GOBIERNO CONSTITUCIONAL DEL ESTADO DE CHIAPAS

SECRETARÍA DE HACIENDA

Recursos Federales - Fondo de Fiscalización y Recaudación (Clasificación Administrativa)

SISTEMA PRESUPUESTARIO 2021

(PESOS)

CIERRE DE MARZO

EP-5814

Página 2 de 2

miércoles, 31 de marzo de 2021

2.1.1.1.1.422 Junta Local de Conciliación y Arbitraje del Estado de Chiapas

UR	FI	FUN	SF	SSFPS	PP	OA	AI	PT	MPIO	COGC	GASTO	TG	TR	FF	SFTE	DESCRIPCIÓN	Presupuesto Aprobado	Modificación Neta	Presupuesto Modificado	Presupuesto Liberado	Presupuesto por Liberar	Presupuesto Ministrado	Presupuesto Comprometido	Presupuesto Devengado	Presupuesto Ejercido	Presupuesto Pagado	Subejercicio	
01	1	2	1	1	A	030	01	006	A001	097	1	3900				Otros Servicios Generales.	33,706.99	0.00	33,706.99	33,706.99	0.00	5,617.83	0.00	0.00	0.00	0.00	33,706.99	
01	1	2	1	1	A	030	01	006	A001	097	1	398				Impuesto Sobre Nóminas y Otros que se Deriven de una Relación Laboral.	33,706.99	0.00	33,706.99	33,706.99	0.00	5,617.83	0.00	0.00	0.00	0.00	33,706.99	
01	1	2	1	1	A	030	01	006	A001	097	1	39801	1	1	5814	S 2	Impuesto Sobre Nóminas y Otros que se Deriven de una Relación Laboral.	33,706.99	0.00	33,706.99	33,706.99	0.00	5,617.83	0.00	0.00	0.00	0.00	33,706.99
01	1	2	1	1	A	030	01	006	A001	101						Taxido Gutiérrez	290,563.03	0.00	290,563.03	290,563.03	0.00	48,427.17	0.00	0.00	0.00	0.00	290,563.03	
01	1	2	1	1	A	030	01	006	A001	101	0	3000				Servicios Generales.	25,447.16	0.00	25,447.16	25,447.16	0.00	4,241.19	0.00	0.00	0.00	0.00	25,447.16	
01	1	2	1	1	A	030	01	006	A001	101	0	3900				Otros Servicios Generales.	25,447.16	0.00	25,447.16	25,447.16	0.00	4,241.19	0.00	0.00	0.00	0.00	25,447.16	
01	1	2	1	1	A	030	01	006	A001	101	0	392				Impuestos y Derechos.	25,447.16	0.00	25,447.16	25,447.16	0.00	4,241.19	0.00	0.00	0.00	0.00	25,447.16	
01	1	2	1	1	A	030	01	006	A001	101	0	39203	1	1	5814	S B	Otras Contribuciones.	25,447.16	0.00	25,447.16	25,447.16	0.00	4,241.19	0.00	0.00	0.00	0.00	25,447.16
01	1	2	1	1	A	030	01	006	A001	101	1	3000				Servicios Generales.	265,115.87	0.00	265,115.87	265,115.87	0.00	44,185.98	0.00	0.00	0.00	0.00	265,115.87	
01	1	2	1	1	A	030	01	006	A001	101	1	3900				Otros Servicios Generales.	265,115.87	0.00	265,115.87	265,115.87	0.00	44,185.98	0.00	0.00	0.00	0.00	265,115.87	
01	1	2	1	1	A	030	01	006	A001	101	1	398				Impuesto Sobre Nóminas y Otros que se Deriven de una Relación Laboral.	265,115.87	0.00	265,115.87	265,115.87	0.00	44,185.98	0.00	0.00	0.00	0.00	265,115.87	
01	1	2	1	1	A	030	01	006	A001	101	1	39801	1	1	5814	S 2	Impuesto Sobre Nóminas y Otros que se Deriven de una Relación Laboral.	265,115.87	0.00	265,115.87	265,115.87	0.00	44,185.98	0.00	0.00	0.00	0.00	265,115.87

C.P. Edras Serrano Pozo  
Delegado Administrativo

Dr. en D. Carlos Enrique Martínez Vázquez  
Presidente de la Junta Local de Conciliación y Arbitraje del Estado de Chiapas



**GOBIERNO CONSTITUCIONAL DEL ESTADO DE CHIAPAS**  
**SECRETARÍA DE HACIENDA**  
**Recursos Federales - Fondo de Compensación (Clasificación Administrativa)**  
**SISTEMA PRESUPUESTARIO 2021**  
**(PESOS)**  
**CIERRE DE MARZO**

2.1.1.1.422 Junta Local de Conciliación y Arbitraje del Estado de Chiapas

miércoles, 31 de marzo de 2021

UR	FI	FUN	SF	SS	PS	PP	DA	AI	PT	MPIO	COGC	GASTO	TG	TR	FF	SFTE	DESCRIPCIÓN	Presupuesto Aprobado	Modificación Neta	Presupuesto Modificado	Presupuesto Liberado	Presupuesto por Liberar	Presupuesto Ministrado	Presupuesto Comprometido	Presupuesto Devengado	Presupuesto Ejercido	Presupuesto Pagado	Subejercicio					
<b>Gran Total</b>																		<b>1,264,133.75</b>	<b>-61,931.44</b>	<b>1,202,202.31</b>	<b>1,202,202.31</b>	<b>0.00</b>	<b>274,226.52</b>	<b>181,046.50</b>	<b>181,046.50</b>	<b>179,750.08</b>	<b>179,750.08</b>	<b>1,021,155.81</b>					
<b>Total</b>																		<b>1,264,133.75</b>	<b>-61,931.44</b>	<b>1,202,202.31</b>	<b>1,202,202.31</b>	<b>0.00</b>	<b>274,226.52</b>	<b>181,046.50</b>	<b>181,046.50</b>	<b>179,750.08</b>	<b>179,750.08</b>	<b>1,021,155.81</b>					
<b>TOTAL FUENTE DE FINANCIAMIENTO</b>																		<b>1,264,133.75</b>	<b>-61,931.44</b>	<b>1,202,202.31</b>	<b>1,202,202.31</b>	<b>0.00</b>	<b>274,226.52</b>	<b>181,046.50</b>	<b>181,046.50</b>	<b>179,750.08</b>	<b>179,750.08</b>	<b>1,021,155.81</b>					
TOTAL GLOBAL FUNCIÓN 2 Justicia																		1,264,133.75	-61,931.44	1,202,202.31	1,202,202.31	0.00	274,226.52	181,046.50	181,046.50	179,750.08	179,750.08	1,021,155.81					
TOTAL GLOBAL SUBFUENTE DE FINANCIAMIENTO 5 Recursos del Ejercicio																		1,264,133.75	-61,931.44	1,202,202.31	1,202,202.31	0.00	274,226.52	181,046.50	181,046.50	179,750.08	179,750.08	1,021,155.81					
<b>INSTITUCIONALES</b>																																	
01 Junta Local de Conciliación y Arbitraje																		1,264,133.75	-61,931.44	1,202,202.31	1,202,202.31	0.00	274,226.52	181,046.50	181,046.50	179,750.08	179,750.08	1,021,155.81					
01 1 Gobierno																		1,264,133.75	-61,931.44	1,202,202.31	1,202,202.31	0.00	274,226.52	181,046.50	181,046.50	179,750.08	179,750.08	1,021,155.81					
01 1 2 Justicia																		1,264,133.75	-61,931.44	1,202,202.31	1,202,202.31	0.00	274,226.52	181,046.50	181,046.50	179,750.08	179,750.08	1,021,155.81					
01 1 2 1 Impartición de Justicia																		1,264,133.75	-61,931.44	1,202,202.31	1,202,202.31	0.00	274,226.52	181,046.50	181,046.50	179,750.08	179,750.08	1,021,155.81					
01 1 2 1 1 Impartición de Justicia																		1,264,133.75	-61,931.44	1,202,202.31	1,202,202.31	0.00	274,226.52	181,046.50	181,046.50	179,750.08	179,750.08	1,021,155.81					
01 1 2 1 1 A Política y Gobierno.																		1,264,133.75	-61,931.44	1,202,202.31	1,202,202.31	0.00	274,226.52	181,046.50	181,046.50	179,750.08	179,750.08	1,021,155.81					
01 1 2 1 1 A 030 Programa de Justicia laboral																		1,264,133.75	-61,931.44	1,202,202.31	1,202,202.31	0.00	274,226.52	181,046.50	181,046.50	179,750.08	179,750.08	1,021,155.81					
01 1 2 1 1 A 030 01 Asignación Normal																		1,264,133.75	-61,931.44	1,202,202.31	1,202,202.31	0.00	274,226.52	181,046.50	181,046.50	179,750.08	179,750.08	1,021,155.81					
01 1 2 1 1 A 030 01 C06 Conciliación Laboral																		1,264,133.75	-61,931.44	1,202,202.31	1,202,202.31	0.00	274,226.52	181,046.50	181,046.50	179,750.08	179,750.08	1,021,155.81					
01 1 2 1 1 A 030 01 C06 A001 Impartición de Justicia Laboral, Cumplimiento y Aplicación de las Leyes																		1,264,133.75	-61,931.44	1,202,202.31	1,202,202.31	0.00	274,226.52	181,046.50	181,046.50	179,750.08	179,750.08	1,021,155.81					
01 1 2 1 1 A 030 01 C06 A001 000 Cobertura Estatal																		1,264,133.75	-61,931.44	1,202,202.31	1,202,202.31	0.00	274,226.52	181,046.50	181,046.50	179,750.08	179,750.08	1,021,155.81					
01 1 2 1 1 A 030 01 C06 A001 000 0 2000 Materiales y Suministros.																		638,685.56	-32,345.39	606,340.17	606,340.17	0.00	143,895.02	112,251.22	112,251.22	112,251.22	112,251.22	494,088.95					
01 1 2 1 1 A 030 01 C06 A001 000 0 2100 Materiales de Administración, Emisión de Documentos y Artículos Oficiales.																		514,359.45	-25,366.99	488,992.46	488,992.46	0.00	117,967.25	86,769.34	86,769.34	86,769.34	86,769.34	402,233.12					
01 1 2 1 1 A 030 01 C06 A001 000 0 2111 Materiales, Útiles y Equipos Menores de Oficina.																		130,609.48	0.00	130,609.48	130,609.48	0.00	43,536.50	20,466.76	20,466.76	20,466.76	20,466.76	110,142.72					
01 1 2 1 1 A 030 01 C06 A001 000 0 21101 1 1 5815 S 1 Materiales y Útiles de Oficina.																		130,609.48	0.00	130,609.48	130,609.48	0.00	43,536.50	20,466.76	20,466.76	20,466.76	20,466.76	110,142.72					
01 1 2 1 1 A 030 01 C06 A001 000 0 212 Materiales y Útiles de Impresión y Reproducción.																		147,004.75	-11,427.24	135,577.51	135,577.51	0.00	25,323.96	25,323.90	25,323.90	25,323.90	25,323.90	110,253.61					
01 1 2 1 1 A 030 01 C06 A001 000 0 21201 1 1 5815 S 1 Materiales y Útiles de Impresión y Reproducción.																		147,004.75	-11,427.24	135,577.51	135,577.51	0.00	25,323.96	25,323.90	25,323.90	25,323.90	25,323.90	110,253.61					
01 1 2 1 1 A 030 01 C06 A001 000 0 214 Materiales, Útiles y Equipos Menores de Tecnologías de la Información y Comunicaciones.																		190,422.27	-8,517.62	181,904.65	181,904.65	0.00	39,087.94	34,739.18	34,739.18	34,739.18	34,739.18	147,165.47					
01 1 2 1 1 A 030 01 C06 A001 000 0 21401 1 1 5815 S 1 Materiales y Útiles Consumibles para el Procesamiento en Equipos y Bienes Informáticos.																		190,422.27	-8,517.62	181,904.65	181,904.65	0.00	39,087.94	34,739.18	34,739.18	34,739.18	34,739.18	147,165.47					
01 1 2 1 1 A 030 01 C06 A001 000 0 216 Material de Limpieza.																		46,322.95	-5,422.13	40,900.82	40,900.82	0.00	10,018.85	6,239.50	6,239.50	6,239.50	6,239.50	34,661.32					
01 1 2 1 1 A 030 01 C06 A001 000 0 21601 1 1 5815 S 1 Material de Limpieza.																		46,322.95	-5,422.13	40,900.82	40,900.82	0.00	10,018.85	6,239.50	6,239.50	6,239.50	6,239.50	34,661.32					
01 1 2 1 1 A 030 01 C06 A001 000 0 2200 Alimentos y Utensilios.																		73,576.50	-2,405.25	71,171.25	71,171.25	0.00	17,191.50	17,100.00	17,100.00	17,100.00	17,100.00	54,071.25					
01 1 2 1 1 A 030 01 C06 A001 000 0 221 Productos Alimenticios para Personas.																		68,766.00	0.00	68,766.00	68,766.00	0.00	17,191.50	17,100.00	17,100.00	17,100.00	17,100.00	51,666.00					
01 1 2 1 1 A 030 01 C06 A001 000 0 22111 1 1 5815 S 1 Productos Alimenticios para Personas.																		68,766.00	0.00	68,766.00	68,766.00	0.00	17,191.50	17,100.00	17,100.00	17,100.00	17,100.00	51,666.00					
01 1 2 1 1 A 030 01 C06 A001 000 0 223 Utensilios para el Servicio de Alimentación.																		4,810.50	-2,405.25	2,405.25	2,405.25	0.00	0.00	0.00	0.00	0.00	0.00	2,405.25					
01 1 2 1 1 A 030 01 C06 A001 000 0 22301 1 1 5815 S 1 Utensilios para el Servicio de Alimentación.																		4,810.50	-2,405.25	2,405.25	2,405.25	0.00	0.00	0.00	0.00	0.00	0.00	2,405.25					
01 1 2 1 1 A 030 01 C06 A001 000 0 2400 Materiales y Artículos de Construcción y de Reparación.																		3,793.16	-948.30	2,844.86	2,844.86	0.00	0.00	0.00	0.00	0.00	0.00	2,844.86					
01 1 2 1 1 A 030 01 C06 A001 000 0 246 Material Eléctrico y Electrónico.																		3,793.16	-948.30	2,844.86	2,844.86	0.00	0.00	0.00	0.00	0.00	0.00	2,844.86					
01 1 2 1 1 A 030 01 C06 A001 000 0 24601 1 1 5815 S 1 Material Eléctrico y Electrónico.																		3,793.16	-948.30	2,844.86	2,844.86	0.00	0.00	0.00	0.00	0.00	0.00	2,844.86					
01 1 2 1 1 A 030 01 C06 A001 000 0 2600 Combustibles, Lubricantes y Aditivos.																		34,945.12	0.00	34,945.12	34,945.12	0.00	8,736.27	8,381.88	8,381.88	8,381.88	8,381.88	26,563.24					
01 1 2 1 1 A 030 01 C06 A001 000 0 261 Combustibles, Lubricantes y Aditivos.																		34,945.12	0.00	34,945.12	34,945.12	0.00	8,736.27	8,381.88	8,381.88	8,381.88	8,381.88	26,563.24					
01 1 2 1 1 A 030 01 C06 A001 000 0 26111 1 1 5815 S 1 Combustibles.																		34,945.12	0.00	34,945.12	34,945.12	0.00	8,736.27	8,381.88	8,381.88	8,381.88	8,381.88	26,563.24					
01 1 2 1 1 A 030 01 C06 A001 000 0 2900 Herramientas, Retacciones y Accesorios Menores.																		12,011.33	-1,624.85	10,386.48	10,386.48	0.00	0.00	0.00	0.00	0.00	0.00	8,386.48					
01 1 2 1 1 A 030 01 C06 A001 000 0 292 Refacciones y Accesorios Menores de Edificios.																		1,824.39	-912.20	912.19	912.19	0.00	0.00	0.00	0.00	0.00	0.00	8,386.48					
01 1 2 1 1 A 030 01 C06 A001 000 0 29201 1 1 5815 S 1 Refacciones y Accesorios Menores de Edificios.																		1,824.39	-912.20	912.19	912.19	0.00	0.00	0.00	0.00	0.00	0.00	8,386.48					
01 1 2 1 1 A 030 01 C06 A001 000 0 294 Refacciones y Accesorios Menores para Equipo de Cómputo y Tecnologías de la Información.																		8,195.88	-2,048.97	6,146.91	6,146.91	0.00	0.00	0.00	0.00	0.00	0.00	6,146.91					

