



CHIAPAS
GOBIERNO DEL ESTADO

**21111422 JUNTA LOCAL DE CONCILIACIÓN Y
ARBITRAJE DEL ESTADO DE CHIAPAS**



**JUNTA LOCAL
DE CONCILIACIÓN
Y ARBITRAJE**
GOBIERNO DE CHIAPAS

CUENTA PÚBLICA ESTATAL

INFORMACIÓN PRESUPUESTAL

**4TO. TRIMESTRE
EJERCICIO FISCAL
2019**

**INFORMACIÓN ARMONIZADA
CONAC**

**ESTADOS E INFORMES
PRESUPUESTARIOS**

GOBIERNO CONSTITUCIONAL DEL ESTADO DE CHIAPAS
JUNTA LOCAL DE CONCILIACIÓN Y ARBITRAJE DEL ESTADO DE
CHIAPAS

SISTEMA CONTABLE 2019

ESTADO ANALÍTICO DE INGRESOS

DEL 1o. DE ENERO AL 31 DE DICIEMBRE DE 2019


Página 1 de 1
21/01/2020

Fecha:

RUBRO DE INGRESOS	INGRESO					DIFERENCIA
	ESTIMADO	AMPLIACIONES Y REDUCCIONES	MODIFICADO	DEVENGADO	RECAUDADO	(RECAUDADO - ESTIMADO)
Impuestos	0.00	0.00	0.00	0.00	0.00	0.00
Cuotas y Aportaciones de Seguridad Social	0.00	0.00	0.00	0.00	0.00	0.00
Contribuciones de Mejoras	0.00	0.00	0.00	0.00	0.00	0.00
Derechos	0.00	0.00	0.00	0.00	0.00	0.00
Productos	0.00	0.00	0.00	0.00	0.00	0.00
Aprovechamientos	0.00	0.00	0.00	0.00	0.00	0.00
Ingresos por Venta de Bienes, Prestación de Servicios y Otros Ingresos	0.00	0.00	0.00	0.00	0.00	0.00
Participaciones, Aportaciones, Convenios, Incentivos Derivados de la Colaboración Fiscal y Fondos Distintos de Aportaciones	0.00	0.00	0.00	0.00	0.00	0.00
Transferencias, Asignaciones, Subsidios y Subvenciones, y Pensiones y Jubilaciones	0.00	0.00	0.00	0.00	0.00	0.00
Ingresos Derivados de Financiamientos	0.00	0.00	0.00	0.00	0.00	0.00
Total	0.00	0.00	0.00	0.00	0.00	
Ingresos Excedentes						0.00

RUBRO DE INGRESOS	INGRESO					DIFERENCIA
	ESTIMADO	AMPLIACIONES Y REDUCCIONES	MODIFICADO	DEVENGADO	RECAUDADO	(RECAUDADO - ESTIMADO)
Ingresos del Poder Ejecutivo Federal o Estatal y de los Municipios	0.00	0.00	0.00	0.00	0.00	0.00
Impuestos	0.00	0.00	0.00	0.00	0.00	0.00
Cuotas y Aportaciones de Seguridad Social	0.00	0.00	0.00	0.00	0.00	0.00
Contribuciones de Mejoras	0.00	0.00	0.00	0.00	0.00	0.00
Derechos	0.00	0.00	0.00	0.00	0.00	0.00
Productos	0.00	0.00	0.00	0.00	0.00	0.00
Aprovechamientos	0.00	0.00	0.00	0.00	0.00	0.00
Participaciones, Aportaciones, Convenios, Incentivos Derivados de la Colaboración Fiscal y Fondos Distintos de Aportaciones	0.00	0.00	0.00	0.00	0.00	0.00
Transferencias, Asignaciones, Subsidios y Subvenciones, y Pensiones y Jubilaciones	0.00	0.00	0.00	0.00	0.00	0.00
Ingresos de los Entes públicos de los Poderes Legislativo y Judicial, de los Órganos Autónomos y del Sector Paraestatal o Paramunicipal, así como de las Empresas Productivas del Estado	0.00	0.00	0.00	0.00	0.00	0.00
Cuotas y Aportaciones de Seguridad Social	0.00	0.00	0.00	0.00	0.00	0.00
Productos	0.00	0.00	0.00	0.00	0.00	0.00
Ingresos por Venta de Bienes, Prestación de Servicios y Otros Ingresos	0.00	0.00	0.00	0.00	0.00	0.00
Transferencias, Asignaciones, Subsidios y Subvenciones, y Pensiones y Jubilaciones	0.00	0.00	0.00	0.00	0.00	0.00
Ingresos Derivados de Financiamiento	0.00	0.00	0.00	0.00	0.00	0.00
Ingresos Derivados de Financiamientos	0.00	0.00	0.00	0.00	0.00	0.00
Total	0.00	0.00	0.00	0.00	0.00	
Ingresos Excedentes						0.00

NO APLICA





GOBIERNO CONSTITUCIONAL DEL ESTADO DE CHIAPAS
JUNTA LOCAL DE CONCILIACIÓN Y ARBITRAJE DEL ESTADO DE
CHIAPAS
SISTEMA CONTABLE 2019
ENDEUDAMIENTO NETO

DEL 1o. DE ENERO AL 31 DE DICIEMBRE DE 2019

Página 1 de 1
21/01/2020

Fecha:

IDENTIFICACIÓN DE CRÉDITO O INSTRUMENTO	CONTRATACIÓN/ COLOCACIÓN	AMORTIZACIÓN	ENDEUDAMIENTO NETO
CRÉDITOS BANCARIOS			

TOTAL CRÉDITOS BANCARIOS

OTROS INSTRUMENTOS DE DEUDA

NO APLICA

TOTAL OTROS INSTRUMENTOS DE DEUDA
TOTAL

Dr. en D. Carlos Enrique Martínez Vázquez
Presidente de la Junta Local de Conciliación y Arbitraje del Edo de Chiapas

C.P. Edras Serrano Pozo
Delegado Administrativo

"Bajo protesta de decir verdad declaramos que los Estados Financieros y sus notas, son razonablemente correctos y son responsabilidad del emisor".



GOBIERNO CONSTITUCIONAL DEL ESTADO DE CHIAPAS
JUNTA LOCAL DE CONCILIACIÓN Y ARBITRAJE DEL ESTADO DE
CHIAPAS
SISTEMA CONTABLE 2019
INTERESES DE LA DEUDA
DEL 1o. DE ENERO AL 31 DE DICIEMBRE DE 2019

Página 1 de 1
21/01/2020

Fecha:

IDENTIFICACIÓN DE CRÉDITO O INSTRUMENTO	DEVENGADO	PAGADO
CRÉDITOS BANCARIOS		

TOTAL DE INTERESES DE CRÉDITOS BANCARIOS

OTROS INSTRUMENTOS DE DEUDA

TOTAL DE INTERESES DE OTROS INSTRUMENTOS DE DEUDA

TOTAL

NO APLICA


Dr. en D. Carlos Enrique Martínez Vázquez

Presidente de la Junta Local de Conciliación y Arbitraje del Edo de Chiapas


C.P. Edras Serrano Pozo

Delegado Administrativo

“Bajo protesta de decir verdad declaramos que los Estados Financieros y sus notas, son razonablemente correctos y son responsabilidad del emisor”.

ESTADO ANALÍTICO DEL EJERCICIO DEL PRESUPUESTO DE EGRESOS CLASIFICACIÓN POR OBJETO DEL GASTO
 (CAPITULOS Y CONCEPTOS)
 DEL 1 DE ENERO AL 31 DE DICIEMBRE DE 2019

(Pesos)

RPA-1

CAPG	CG	DESCRIPCIÓN	PRESUPUESTO DE EGRESOS					SUB EJERCICIO
			APROBADO	AMPLIACIONES - REDUCCIONES	MODIFICADO	DEVENGADO	PAGADO	
1000		Servicios Personales.	23,451,820.60	-1,426,544.73	22,025,275.87	20,571,385.79	20,571,385.79	1,453,890.08
	1100	Remuneraciones al Personal de Carácter Permanente.	10,358,723.43	-719,429.17	9,639,294.26	9,091,294.44	9,091,294.44	547,999.82
	1300	Remuneraciones Adicionales y Especiales.	7,188,050.11	-200,263.44	6,987,786.67	6,618,338.96	6,618,338.96	369,447.71
	1400	Seguridad Social.	2,036,456.66	-319,679.22	1,716,777.44	1,539,785.62	1,539,785.62	176,991.82
	1500	Otras Prestaciones Sociales y Económicas.	2,215,200.00	11,544.02	2,226,744.02	2,018,996.64	2,018,996.64	207,747.38
	1700	Pago de Estímulos a Servidores Públicos.	1,653,390.40	-198,716.92	1,454,673.48	1,302,970.13	1,302,970.13	151,703.35
2000		Materiales y Suministros.	406,104.42	949,690.15	1,355,794.57	1,328,218.12	1,004,454.32	27,576.45
	2100	Materiales de Administración, Emisión de Documentos y Artículos Oficiales.	335,505.47	291,681.12	627,186.59	619,598.11	367,356.38	7,588.48
	2200	Alimentos y Utensilios.	29,593.62	58,727.76	88,321.38	74,887.85	10,333.01	13,433.53
	2400	Materiales y Artículos de Construcción y de Reparación.	750.52	566,725.05	567,475.57	567,474.19	567,474.19	1.38
	2600	Combustibles, Lubricantes y Aditivos.	35,000.01	-11,500.01	23,500.00	22,967.23	16,000.00	532.77
	2900	Herramientas, Refacciones y Accesorios Menores.	5,254.80	44,056.23	49,311.03	43,290.74	43,290.74	6,020.29
3000		Servicios Generales.	1,072,067.90	198,871.88	1,270,939.78	1,244,163.22	1,112,098.87	26,776.56
	3100	Servicios Básicos.	99,928.78	43,250.50	143,179.28	141,346.00	141,346.00	1,833.28
	3200	Servicios de Arrendamiento.	430,225.95	-62,448.40	367,777.55	367,777.37	353,193.01	0.18
	3400	Servicios Financieros, Bancarios y Comerciales.	30,609.15	-30,609.15	0.00	0.00	0.00	0.00
	3500	Servicios de Instalación, Reparación, Mantenimiento y Conservación.	61,882.29	280,789.72	342,672.01	342,671.24	342,548.02	0.77
	3700	Servicios de Traslado y Viáticos.	16,652.47	-10,686.67	5,965.80	5,915.00	5,915.00	50.80
	3800	Servicios Oficiales.	2,571.98	-2,571.98	0.00	0.00	0.00	0.00
	3900	Otros Servicios Generales.	430,197.28	-18,852.14	411,345.14	386,453.61	269,096.84	24,891.53
4000		Transferencias, Asignaciones, Subsidios y Otras Ayudas.	0.00	365,076.15	365,076.15	365,076.15	365,076.15	0.00
	4300	Subsidios y Subvenciones.	0.00	365,076.15	365,076.15	365,076.15	365,076.15	0.00
5000		Bienes Muebles, Inmuebles e Intangibles.	0.00	187,920.00	187,920.00	177,097.20	177,097.20	10,822.80
	5100	Mobiliario y Equipo de Administración.	0.00	187,920.00	187,920.00	177,097.20	177,097.20	10,822.80





GOBIERNO DEL ESTADO DE CHIAPAS

RAMO O DEPENDENCIA: Junta Local de Conciliación y Arbitraje del Estado de Chiapas

ESTADO ANALÍTICO DEL EJERCICIO DEL PRESUPUESTO DE EGRESOS CLASIFICACIÓN POR OBJETO DEL GASTO
(CAPITULOS Y CONCEPTOS)
DEL 1 DE ENERO AL 31 DE DICIEMBRE DE 2019

(Pesos)

RPA-1

CAPG	CG	DESCRIPCIÓN	PRESUPUESTO DE EGRESOS					SUB EJERCICIO
			APROBADO	AMPLIACIONES - REDUCCIONES	MODIFICADO	DEVENGADO	PAGADO	
TOTAL DEL GASTO:			24,929,992.92	275,013.45	25,205,006.37	23,685,940.48	23,230,112.33	1,519,065.89



GOBIERNO DEL ESTADO DE CHIAPAS

RAMO O DEPENDENCIA: Junta Local de Conciliación y Arbitraje del Estado de Chiapas

ESTADO ANALÍTICO DEL EJERCICIO DEL PRESUPUESTO DE EGRESOS CLASIFICACIÓN ECONÓMICA POR TIPO DE GASTO
DEL 1 DE ENERO AL 31 DE DICIEMBRE DE 2019

(Pesos)

RPA-2

CONCEPTO	PRESUPUESTO DE EGRESOS					SUB EJERCICIO
	APROBADO	AMPLIACIONES - REDUCCIONES	MODIFICADO	DEVENGADO	PAGADO	
GASTO CORRIENTE	24,929,992.92	87,093.45	25,017,086.37	23,508,843.28	23,053,015.13	1,508,243.09
GASTO DE CAPITAL	0.00	187,920.00	187,920.00	177,097.20	177,097.20	10,822.80
AMORTIZACIÓN DE LA DEUDA Y DISMINUCIÓN DE PASIVOS	0.00	0.00	0.00	0.00	0.00	0.00
PENSIONES Y JUBILACIONES	0.00	0.00	0.00	0.00	0.00	0.00
PARTICIPACIONES	0.00	0.00	0.00	0.00	0.00	0.00
TOTAL DEL GASTO:	24,929,992.92	275,013.45	25,205,006.37	23,685,940.48	23,230,112.33	1,519,065.89



GOBIERNO CONSTITUCIONAL DEL ESTADO DE CHIAPAS
RAMO O DEPENDENCIA: Junta Local de Conciliación y Arbitraje del Estado de Chiapas
ESTADO ANALÍTICO DEL EJERCICIO DEL PRESUPUESTO DE EGRESOS EN CLASIFICACIÓN
ADMINISTRATIVA/ORGANISMO
DEL 1 DE ENERO AL 31 DE DICIEMBRE DE 2019

(Pesos)

RPA-3

CONCEPTO	PRESUPUESTO DE EGRESOS					SUB EJERCICIO
	APROBADO	AMPLIACIONES - REDUCCIONES	MODIFICADO	DEVENGADO	PAGADO	
TOTAL	24,929,992.92	275,013.45	25,205,006.37	23,685,940.48	23,230,112.33	1,519,065.89
PODER EJECUTIVO	24,929,992.92	275,013.45	25,205,006.37	23,685,940.48	23,230,112.33	1,519,065.89
Junta Local de Conciliación y Arbitraje del Estado de Chiapas	24,929,992.92	275,013.45	25,205,006.37	23,685,940.48	23,230,112.33	1,519,065.89



GOBIERNO CONSTITUCIONAL DEL ESTADO DE CHIAPAS
 RAMO O DEPENDENCIA: Junta Local de Conciliación y Arbitraje del Estado de Chiapas
ESTADO ANALÍTICO DEL EJERCICIO DEL PRESUPUESTO DE EGRESOS EN CLASIFICACIÓN
ADMINISTRATIVA/PODERES
 DEL 1 DE ENERO AL 31 DE DICIEMBRE DE 2019

(Pesos)

RPA-4

CONCEPTO	PRESUPUESTO DE EGRESOS					SUBEJERCICIO
	APROBADO	AMPLIACIONES - REDUCCIONES	MODIFICADO	DEVENGADO	PAGADO	
TOTAL	24,929,992.92	275,013.45	25,205,006.37	23,685,940.48	23,230,112.33	1,519,065.89
PODER EJECUTIVO	24,929,992.92	275,013.45	25,205,006.37	23,685,940.48	23,230,112.33	1,519,065.89
Junta Local de Conciliación y Arbitraje del Estado de Chiapas	24,929,992.92	275,013.45	25,205,006.37	23,685,940.48	23,230,112.33	1,519,065.89
PODER LEGISLATIVO	0.00	0.00	0.00	0.00	0.00	0.00
	0.00	0.00	0.00	0.00	0.00	0.00
PODER JUDICIAL	0.00	0.00	0.00	0.00	0.00	0.00
	0.00	0.00	0.00	0.00	0.00	0.00
ORGANOS AUTONOMOS	0.00	0.00	0.00	0.00	0.00	0.00
	0.00	0.00	0.00	0.00	0.00	0.00



GOBIERNO CONSTITUCIONAL DEL ESTADO DE CHIAPAS
RAMO O DEPENDENCIA: Junta Local de Conciliación y Arbitraje del Estado de Chiapas
ESTADO ANALÍTICO DEL EJERCICIO DEL PRESUPUESTO DE EGRESOS EN CLASIFICACIÓN
ADMINISTRATIVA/ENTIDADES
DEL 1 DE ENERO AL 31 DE DICIEMBRE DE 2019

(Pesos)

RPA-5

CONCEPTO	PRESUPUESTO DE EGRESOS					SUB EJERCICIO
	APROBADO	AMPLIACIONES - REDUCCIONES	MODIFICADO	DEVENGADO	PAGADO	
ENTIDADES PARAESTATALES Y FIDEICOMISOS NO EMPRESARIALES Y NO FINANCIEROS	NO APLICA					
INSTITUCIONES PÚBLICAS DE SEGURIDAD SOCIAL	NO APLICA					
ENTIDADES PARAESTATALES EMPRESARIALES NO FINANCIERAS CON PARTICIPACION ESTATAL MAYORITARIA	NO APLICA					



GOBIERNO DEL ESTADO DE CHIAPAS

RAMO O DEPENDENCIA: Junta Local de Conciliación y Arbitraje del Estado de Chiapas

ESTADO ANALÍTICO DEL EJERCICIO DEL PRESUPUESTO DE EGRESOS CLASIFICACIÓN FUNCIONAL (FINALIDAD Y FUNCIÓN)

DEL 1 DE ENERO AL 31 DE diciembre DE 2019

(Pesos)

RPA-6

FI	FU	CONCEPTO	EGRESOS					SUB EJERCICIO
			APROBADO	AMPLIACIONES - REDUCCIONES	MODIFICADO	DEVENGADO	PAGADO	
1	Gobierno		24,929,992.92	275,013.45	25,205,006.37	23,685,940.48	23,230,112.33	1,519,065.89
	1.2	Justicia	24,929,992.92	275,013.45	25,205,006.37	23,685,940.48	23,230,112.33	1,519,065.89
TOTAL DEL GASTO:			24,929,992.92	275,013.45	25,205,006.37	23,685,940.48	23,230,112.33	1,519,065.89

ESTADOS E INFORMES PROGRAMÁTICOS



GOBIERNO DEL ESTADO DE CHIAPAS
RAMO O DEPENDENCIA: Junta Local de Conciliación y Arbitraje del Estado de Chiapas
GASTO POR CATEGORÍA PROGRAMÁTICA
DEL 1 DE ENERO AL 31 DE DICIEMBRE DE 2019
(Pesos)

RPA-7

CONCEPTO	PRESUPUESTO DE EGRESOS					SUBEJERCICIO
	APROBADO	AMPLIACIONES - REDUCCIONES	MODIFICADO	DEVENGADO	PAGADO	
Programas	24,929,992.92	275,013.45	25,205,006.37	23,685,940.48	23,230,112.33	1,519,065.89
Subsidios: Sector Social y Privado o Entidades Federativas y Municipios	0.00	0.00	0.00	0.00	0.00	0.00
Otros Subsidios	0.00	0.00	0.00	0.00	0.00	0.00
Sujetos a Reglas de Operación	0.00	0.00	0.00	0.00	0.00	0.00
Desempeño de las Funciones	24,929,992.92	275,013.45	25,205,006.37	23,685,940.48	23,230,112.33	1,519,065.89
Especificos	0.00	0.00	0.00	0.00	0.00	0.00
Funciones de las Fuerzas Armadas (Únicamente Gobierno Federal)	0.00	0.00	0.00	0.00	0.00	0.00
Planeación, seguimiento y evaluación de políticas públicas	0.00	0.00	0.00	0.00	0.00	0.00
Prestación de Servicios Públicos	24,929,992.92	275,013.45	25,205,006.37	23,685,940.48	23,230,112.33	1,519,065.89
Promoción y fomento	0.00	0.00	0.00	0.00	0.00	0.00
Provisión de Bienes Públicos	0.00	0.00	0.00	0.00	0.00	0.00
Proyectos de inversión	0.00	0.00	0.00	0.00	0.00	0.00
Regulación y supervisión	0.00	0.00	0.00	0.00	0.00	0.00
Administrativos y de Apoyo	0.00	0.00	0.00	0.00	0.00	0.00
Apoyo a la función pública y al mejoramiento de la gestión	0.00	0.00	0.00	0.00	0.00	0.00
Apoyo al proceso presupuestario y para mejorar la eficiencia institucional	0.00	0.00	0.00	0.00	0.00	0.00
Operaciones ajenas	0.00	0.00	0.00	0.00	0.00	0.00
Compromisos	0.00	0.00	0.00	0.00	0.00	0.00
Desastres Naturales	0.00	0.00	0.00	0.00	0.00	0.00
Obligaciones de cumplimiento de resolución jurisdiccional	0.00	0.00	0.00	0.00	0.00	0.00
Obligaciones	0.00	0.00	0.00	0.00	0.00	0.00
Aportaciones a fondos de estabilización	0.00	0.00	0.00	0.00	0.00	0.00
Aportaciones a fondos de inversión y reestructura de pensiones	0.00	0.00	0.00	0.00	0.00	0.00
Aportaciones a la seguridad social	0.00	0.00	0.00	0.00	0.00	0.00
Pensiones y jubilaciones	0.00	0.00	0.00	0.00	0.00	0.00
Programas de Gasto Federalizado (Gobierno Federal)	0.00	0.00	0.00	0.00	0.00	0.00
Gasto Federalizado	0.00	0.00	0.00	0.00	0.00	0.00
Participaciones a entidades federativas y municipios	0.00	0.00	0.00	0.00	0.00	0.00
Costo financiero, deuda o apoyos a deudores y ahorradores de la banca	0.00	0.00	0.00	0.00	0.00	0.00
Adeudos de ejercicios fiscales anteriores	0.00	0.00	0.00	0.00	0.00	0.00
TOTAL DEL GASTO:	24,929,992.92	275,013.45	25,205,006.37	23,685,940.48	23,230,112.33	1,519,065.89



GOBIERNO CONSTITUCIONAL DEL ESTADO DE CHIAPAS
JUNTA LOCAL DE CONCILIACIÓN Y ARBITRAJE DEL ESTADO DE CHIAPAS



PROGRAMAS Y PROYECTOS DE INVERSIÓN
DEL 1 DE ENERO AL 31 DE DICIEMBRE DEL 2019

PP	PROGRAMA PRESUPUESTARIO / PROYECTO ESTRATÉGICO	MUNICIPIO / COBERTURA	PRESUPUESTO DE EGRESOS				AVANCE % DEVENGADO/ MODIFICADO
			APROBADO	MODIFICADO	DEVENGADO	PAGADO	

NO APLICA

Dr. en D. Carlos Enrique Martínez Vázquez
Presidente de la Junta Local de Conciliación y Arbitraje del Estado de Chiapas

REINTEGROS FEDERALIZADOS



GOBIERNO CONSTITUCIONAL DEL ESTADO DE CHIAPAS
JUNTA LOCAL DE CONCILIACIÓN Y ARBITRAJE DEL ESTADO DE
CHIAPAS
SISTEMA CONTABLE 2019

FORMATO DEL EJERCICIO Y DESTINO DE GASTO FEDERALIZADO Y REINTEGROS

DEL 1o. DE ENERO AL 31 DE DICIEMBRE DE 2019

Página 1 de 1
20/01/2020

Fecha:

Programa o Fondo	Destino de los Recursos	Ejercicio		Reintegro
		DEVENGADO	PAGADO	

NO APLICA

C.P. Edras Serrano Pozo
Delegado Administrativo

Dr. en D. Carlos Enrique Martínez Vázquez
Presidente de la Junta Local de Conciliación y

Arbitraje del Edo de Chiapas
"Bajo protesta de decir verdad declaramos que los Estados Financieros y sus notas, son razonablemente correctos y son responsabilidad del emisor".

**INFORMACIÓN LEY DE DISCIPLINA
FINANCIERA - LDF**

NOMBRE DEL ENTE PUBLICO : Junta Local de Conciliación y Arbitraje del Estado de Chiapas

Estado Analítico del Ejercicio del Presupuesto de Egresos Detallado – LDF 6a.

Clasificación por Objeto del Gasto (Capítulo y Concepto)

Del 1 de Enero al 31 de diciembre de 2019

(PESOS)

Concepto	Egresos					Subejercicio
	Aprobado	Ampliaciones / Reducciones	Modificado	Devengado	Pagado	
I. Gasto No Etiquetado	24,929,992.92	275,013.45	25,205,006.37	23,685,940.48	23,230,112.33	1,519,065.89
A. Servicios Personales.	23,451,820.60	-1,426,544.73	22,025,275.87	20,571,385.79	20,571,385.79	1,453,890.08
a1) Remuneraciones al Personal de Carácter Permanente.	10,358,723.43	-719,429.17	9,639,294.26	9,091,294.44	9,091,294.44	547,999.82
a2) Remuneraciones al Personal de Carácter Transitorio.	0.00	0.00	0.00	0.00	0.00	0.00
a3) Remuneraciones Adicionales y Especiales.	7,188,050.11	-200,263.44	6,987,786.67	6,618,338.96	6,618,338.96	369,447.71
a4) Seguridad Social.	2,036,456.66	-319,679.22	1,716,777.44	1,539,785.62	1,539,785.62	176,991.82
a5) Otras Prestaciones Sociales y Económicas.	2,215,200.00	11,544.02	2,226,744.02	2,018,996.64	2,018,996.64	207,747.38
a6) Previsiones.	0.00	0.00	0.00	0.00	0.00	0.00
a7) Pago de Estímulos a Servidores Públicos.	1,653,390.40	-198,716.92	1,454,673.48	1,302,970.13	1,302,970.13	151,703.35
B. Materiales y Suministros.	406,104.42	949,690.15	1,355,794.57	1,328,218.12	1,004,454.32	27,576.45
b1) Materiales de Administración, Emisión de Documentos y Artículos Oficiales.	335,505.47	291,681.12	627,186.59	619,598.11	367,356.38	7,588.48
b2) Alimentos y Utensilios.	29,593.62	58,727.76	88,321.38	74,887.85	10,333.01	13,433.53
b3) Materias Primas y Materiales de Producción y Comercialización	0.00	0.00	0.00	0.00	0.00	0.00
b4) Materiales y Artículos de Construcción y de Reparación.	750.52	566,725.05	567,475.57	567,474.19	567,474.19	1.38
b5) Productos Químicos, Farmacéuticos y de Laboratorio.	0.00	0.00	0.00	0.00	0.00	0.00
b6) Combustibles, Lubricantes y Aditivos.	35,000.01	-11,500.01	23,500.00	22,967.23	16,000.00	532.77
b7) Vestuario, Blancos, Prendas de Protección y Artículos Deportivos.	0.00	0.00	0.00	0.00	0.00	0.00
b8) Materiales y Suministros para Seguridad.	0.00	0.00	0.00	0.00	0.00	0.00
b9) Herramientas, Refacciones y Accesorios Menores.	5,254.80	44,056.23	49,311.03	43,290.74	43,290.74	6,020.29
C. Servicios Generales.	1,072,067.90	196,871.88	1,270,939.78	1,244,163.22	1,112,098.87	26,776.56
c1) Servicios Básicos.	99,928.78	43,250.50	143,179.28	141,346.00	141,346.00	1,833.28
c2) Servicios de Arrendamiento.	430,225.95	-62,448.40	367,777.55	367,777.37	353,193.01	0.18
c3) Servicios Profesionales, Científicos, Técnicos y Otros Servicios.	0.00	0.00	0.00	0.00	0.00	0.00
c4) Servicios Financieros, Bancarios y Comerciales.	30,609.15	-30,609.15	0.00	0.00	0.00	0.00
c5) Servicios de Instalación, Reparación, Mantenimiento y Conservación.	61,882.29	280,789.72	342,672.01	342,671.24	342,548.02	0.77
c6) Servicios de Comunicación Social y Publicidad.	0.00	0.00	0.00	0.00	0.00	0.00
c7) Servicios de Traslado y Viáticos.	16,652.47	-10,686.67	5,965.80	5,915.00	5,915.00	50.80
c8) Servicios Oficiales.	2,571.98	-2,571.98	0.00	0.00	0.00	0.00
c9) Otros Servicios Generales.	430,197.28	-18,852.14	411,345.14	386,453.61	268,096.84	24,891.53
D. Transferencias, Asignaciones, Subsidios y Otras Ayudas.	0.00	365,076.15	365,076.15	365,076.15	365,076.15	0.00
d1) Transferencias Internas y Asignaciones al Sector Público.	0.00	0.00	0.00	0.00	0.00	0.00
d2) Transferencias al Resto del Sector Público.	0.00	0.00	0.00	0.00	0.00	0.00
d3) Subsidios y Subvenciones.	0.00	365,076.15	365,076.15	365,076.15	365,076.15	0.00
d4) Ayudas Sociales.	0.00	0.00	0.00	0.00	0.00	0.00
d5) Pensiones y Jubilaciones.	0.00	0.00	0.00	0.00	0.00	0.00
d6) Transferencias a Fideicomisos, Mandatos y Otros Análogos.	0.00	0.00	0.00	0.00	0.00	0.00
d7) Transferencias a la Seguridad Social	0.00	0.00	0.00	0.00	0.00	0.00
d8) Donativos	0.00	0.00	0.00	0.00	0.00	0.00
d9) Transferencias al Exterior.	0.00	0.00	0.00	0.00	0.00	0.00
E. Bienes Muebles, Inmuebles e Intangibles.	0.00	187,920.00	187,920.00	177,097.20	177,097.20	10,822.80
e1) Mobiliario y Equipo de Administración.	0.00	187,920.00	187,920.00	177,097.20	177,097.20	10,822.80
e2) Mobiliario y Equipo Educativo y Recreativo.	0.00	0.00	0.00	0.00	0.00	0.00
e3) Equipo e Instrumental Médico y de Laboratorio.	0.00	0.00	0.00	0.00	0.00	0.00
e4) Vehículos y Equipo de Transporte.	0.00	0.00	0.00	0.00	0.00	0.00
e5) Equipo de Defensa y Seguridad.	0.00	0.00	0.00	0.00	0.00	0.00
e6) Maquinaria, Otros Equipos y Herramientas.	0.00	0.00	0.00	0.00	0.00	0.00
e7) Activos Biológicos.	0.00	0.00	0.00	0.00	0.00	0.00
e8) Bienes Inmuebles.	0.00	0.00	0.00	0.00	0.00	0.00
e9) Activos Intangibles.	0.00	0.00	0.00	0.00	0.00	0.00
F. Inversión Pública.	0.00	0.00	0.00	0.00	0.00	0.00
f1) Obra Pública en Bienes de Dominio Público.	0.00	0.00	0.00	0.00	0.00	0.00
f2) Obra Pública en Bienes Propios.	0.00	0.00	0.00	0.00	0.00	0.00
f3) Proyectos Productivos y Acciones de Fomento	0.00	0.00	0.00	0.00	0.00	0.00
G. Inversiones Financieras y Otras Provisiones.	0.00	0.00	0.00	0.00	0.00	0.00
g1) Inversiones para el Fomento de Actividades Productivas	0.00	0.00	0.00	0.00	0.00	0.00
g2) Acciones y Participaciones de Capital	0.00	0.00	0.00	0.00	0.00	0.00
g3) Compra de Títulos y Valores	0.00	0.00	0.00	0.00	0.00	0.00
g4) Concesión de Préstamos.	0.00	0.00	0.00	0.00	0.00	0.00
g5) Inversiones en Fideicomisos, Mandatos y Otros Análogos.	0.00	0.00	0.00	0.00	0.00	0.00
g6) Fideicomiso de Desastres Naturales (informativo)	0.00	0.00	0.00	0.00	0.00	0.00
g7) Otras Inversiones Financieras	0.00	0.00	0.00	0.00	0.00	0.00
g8) Provisiones para Contingencias y Otras Erogaciones Especiales.	0.00	0.00	0.00	0.00	0.00	0.00
H. Participaciones y Aportaciones.	0.00	0.00	0.00	0.00	0.00	0.00
h1) Participaciones.	0.00	0.00	0.00	0.00	0.00	0.00
h2) Aportaciones.	0.00	0.00	0.00	0.00	0.00	0.00
h3) Convenios.	0.00	0.00	0.00	0.00	0.00	0.00
I. Deuda Pública.	0.00	0.00	0.00	0.00	0.00	0.00
i1) Amortización de la Deuda Pública.	0.00	0.00	0.00	0.00	0.00	0.00
i2) Intereses de la Deuda Pública.	0.00	0.00	0.00	0.00	0.00	0.00
i3) Comisiones de la Deuda Pública.	0.00	0.00	0.00	0.00	0.00	0.00
i4) Gastos de la Deuda Pública.	0.00	0.00	0.00	0.00	0.00	0.00
i5) Costo por Coberturas.	0.00	0.00	0.00	0.00	0.00	0.00
i6) Apoyos Financieros.	0.00	0.00	0.00	0.00	0.00	0.00
i7) Adeudos de Ejercicios Fiscales Anteriores (ADEFAS).	0.00	0.00	0.00	0.00	0.00	0.00
II. Gasto Etiquetado	0.00	0.00	0.00	0.00	0.00	0.00
A. Servicios Personales.	0.00	0.00	0.00	0.00	0.00	0.00
a1) Remuneraciones al Personal de Carácter Permanente.	0.00	0.00	0.00	0.00	0.00	0.00
a2) Remuneraciones al Personal de Carácter Transitorio.	0.00	0.00	0.00	0.00	0.00	0.00
a3) Remuneraciones Adicionales y Especiales.	0.00	0.00	0.00	0.00	0.00	0.00
a4) Seguridad Social.	0.00	0.00	0.00	0.00	0.00	0.00
a5) Otras Prestaciones Sociales y Económicas.	0.00	0.00	0.00	0.00	0.00	0.00
a6) Previsiones.	0.00	0.00	0.00	0.00	0.00	0.00
a7) Pago de Estímulos a Servidores Públicos.	0.00	0.00	0.00	0.00	0.00	0.00
B. Materiales y Suministros.	0.00	0.00	0.00	0.00	0.00	0.00
b1) Materiales de Administración, Emisión de Documentos y Artículos Oficiales.	0.00	0.00	0.00	0.00	0.00	0.00
b2) Alimentos y Utensilios.	0.00	0.00	0.00	0.00	0.00	0.00
b3) Materias Primas y Materiales de Producción y Comercialización	0.00	0.00	0.00	0.00	0.00	0.00
b4) Materiales y Artículos de Construcción y de Reparación.	0.00	0.00	0.00	0.00	0.00	0.00

C.P. Edras Serrano Pozo
Delegado Administrativo

NOMBRE DEL ENTE PÚBLICO : Junta Local de Conciliación y Arbitraje del Estado de Chiapas

Estado Analítico del Ejercicio del Presupuesto de Egresos Detallado – LDF 6a.

Clasificación por Objeto del Gasto (Capítulo y Concepto)

Del 1 de Enero al 31 de diciembre de 2019

(PESOS)

Concepto	Egresos					Subejercicio
	Aprobado	Ampliaciones / Reducciones	Modificado	Devengado	Pagado	
b5) Productos Químicos, Farmacéuticos y de Laboratorio.	0.00	0.00	0.00	0.00	0.00	0.00
b6) Combustibles, Lubricantes y Aditivos.	0.00	0.00	0.00	0.00	0.00	0.00
b7) Vestuario, Blancos, Prendas de Protección y Artículos Deportivos.	0.00	0.00	0.00	0.00	0.00	0.00
b8) Materiales y Suministros para Seguridad.	0.00	0.00	0.00	0.00	0.00	0.00
b9) Herramientas, Refacciones y Accesorios Menores.	0.00	0.00	0.00	0.00	0.00	0.00
C. Servicios Generales.	0.00	0.00	0.00	0.00	0.00	0.00
c1) Servicios Básicos.	0.00	0.00	0.00	0.00	0.00	0.00
c2) Servicios de Arrendamiento.	0.00	0.00	0.00	0.00	0.00	0.00
c3) Servicios Profesionales, Científicos, Técnicos y Otros Servicios.	0.00	0.00	0.00	0.00	0.00	0.00
c4) Servicios Financieros, Bancarios y Comerciales.	0.00	0.00	0.00	0.00	0.00	0.00
c5) Servicios de Instalación, Reparación, Mantenimiento y Conservación.	0.00	0.00	0.00	0.00	0.00	0.00
c6) Servicios de Comunicación Social y Publicidad.	0.00	0.00	0.00	0.00	0.00	0.00
c7) Servicios de Traslado y Viáticos.	0.00	0.00	0.00	0.00	0.00	0.00
c8) Servicios Oficiales.	0.00	0.00	0.00	0.00	0.00	0.00
c9) Otros Servicios Generales.	0.00	0.00	0.00	0.00	0.00	0.00
D. Transferencias, Asignaciones, Subsidios y Otras Ayudas.	0.00	0.00	0.00	0.00	0.00	0.00
d1) Transferencias Internas y Asignaciones al Sector Público.	0.00	0.00	0.00	0.00	0.00	0.00
d2) Transferencias al Resto del Sector Público.	0.00	0.00	0.00	0.00	0.00	0.00
d3) Subsidios y Subvenciones.	0.00	0.00	0.00	0.00	0.00	0.00
d4) Ayudas Sociales.	0.00	0.00	0.00	0.00	0.00	0.00
d5) Pensiones y Jubilaciones.	0.00	0.00	0.00	0.00	0.00	0.00
d6) Transferencias a Fideicomisos, Mandatos y Otros Análogos.	0.00	0.00	0.00	0.00	0.00	0.00
d7) Transferencias a la Seguridad Social	0.00	0.00	0.00	0.00	0.00	0.00
d8) Donativos	0.00	0.00	0.00	0.00	0.00	0.00
d9) Transferencias al Exterior.	0.00	0.00	0.00	0.00	0.00	0.00
E. Bienes Muebles, Inmuebles e Intangibles.	0.00	0.00	0.00	0.00	0.00	0.00
e1) Mobiliario y Equipo de Administración.	0.00	0.00	0.00	0.00	0.00	0.00
e2) Mobiliario y Equipo Educativo y Recreativo.	0.00	0.00	0.00	0.00	0.00	0.00
e3) Equipo e Instrumental Médico y de Laboratorio.	0.00	0.00	0.00	0.00	0.00	0.00
e4) Vehículos y Equipo de Transporte.	0.00	0.00	0.00	0.00	0.00	0.00
e5) Equipo de Defensa y Seguridad.	0.00	0.00	0.00	0.00	0.00	0.00
e6) Maquinaria, Otros Equipos y Herramientas.	0.00	0.00	0.00	0.00	0.00	0.00
e7) Activos Biológicos.	0.00	0.00	0.00	0.00	0.00	0.00
e8) Bienes Inmuebles.	0.00	0.00	0.00	0.00	0.00	0.00
e9) Activos Intangibles.	0.00	0.00	0.00	0.00	0.00	0.00
F. Inversión Pública.	0.00	0.00	0.00	0.00	0.00	0.00
f1) Obra Pública en Bienes de Dominio Público.	0.00	0.00	0.00	0.00	0.00	0.00
f2) Obra Pública en Bienes Propios.	0.00	0.00	0.00	0.00	0.00	0.00
f3) Proyectos Productivos y Acciones de Fomento	0.00	0.00	0.00	0.00	0.00	0.00
G. Inversiones Financieras y Otras Provisiones.	0.00	0.00	0.00	0.00	0.00	0.00
g1) Inversiones para el Fomento de Actividades Productivas	0.00	0.00	0.00	0.00	0.00	0.00
g2) Acciones y Participaciones de Capital	0.00	0.00	0.00	0.00	0.00	0.00
g3) Compra de Títulos y Valores	0.00	0.00	0.00	0.00	0.00	0.00
g4) Concesión de Préstamos.	0.00	0.00	0.00	0.00	0.00	0.00
g5) Inversiones en Fideicomisos, Mandatos y Otros Análogos.	0.00	0.00	0.00	0.00	0.00	0.00
Fideicomiso de Desastres Naturales (informativo)						
g6) Otras Inversiones Financieras	0.00	0.00	0.00	0.00	0.00	0.00
g7) Provisiones para Contingencias y Otras Erogaciones Especiales.	0.00	0.00	0.00	0.00	0.00	0.00
H. Participaciones y Aportaciones.	0.00	0.00	0.00	0.00	0.00	0.00
h1) Participaciones.	0.00	0.00	0.00	0.00	0.00	0.00
h2) Aportaciones.	0.00	0.00	0.00	0.00	0.00	0.00
h3) Convenios.	0.00	0.00	0.00	0.00	0.00	0.00
I. Deuda Pública.	0.00	0.00	0.00	0.00	0.00	0.00
i1) Amortización de la Deuda Pública.	0.00	0.00	0.00	0.00	0.00	0.00
i2) Intereses de la Deuda Pública.	0.00	0.00	0.00	0.00	0.00	0.00
i3) Comisiones de la Deuda Pública.	0.00	0.00	0.00	0.00	0.00	0.00
i4) Gastos de la Deuda Pública.	0.00	0.00	0.00	0.00	0.00	0.00
i5) Costo por Coberturas.	0.00	0.00	0.00	0.00	0.00	0.00
i6) Apoyos Financieros.	0.00	0.00	0.00	0.00	0.00	0.00
i7) Adeudos de Ejercicios Fiscales Anteriores (ADEFAS).	0.00	0.00	0.00	0.00	0.00	0.00
III. Total de Egresos	24,929,992.92	275,013.45	25,205,006.37	23,685,940.48	23,230,112.33	1,519,065.89

C.P. Edras Serrano Pozo
Delegado Administrativo

NOMBRE DEL ENTE PÚBLICO : Junta Local de Conciliación y Arbitraje del Estado de Chiapas


Estado Analítico del Ejercicio del Presupuesto de Egresos Detallado – LDF 6b.

Clasificación Administrativa

Del 1 de Enero al 31 de diciembre de 2019

(PESOS)

Concepto	Egresos					Subejercicio
	Aprobado	Ampliaciones / Reducciones	Modificado	Devengado	Pagado	
I. Gasto No Etiquetado	24,929,992.92	275,013.45	25,205,006.37	23,685,940.48	23,230,112.33	1,519,065.89
Junta Local de Conciliación y Arbitraje del Estado de Chiapas	24,929,992.92	275,013.45	25,205,006.37	23,685,940.48	23,230,112.33	1,519,065.89
II. Gasto Etiquetado	0.00	0.00	0.00	0.00	0.00	0.00
Junta Local de Conciliación y Arbitraje del Estado de Chiapas	0.00	0.00	0.00	0.00	0.00	0.00
III. Total de Egresos	24,929,992.92	275,013.45	25,205,006.37	23,685,940.48	23,230,112.33	1,519,065.89


C.P. Edras Serrano Pozo
Delegado Administrativo

NOMBRE DEL ENTE PÚBLICO : Junta Local de Conciliación y Arbitraje del Estado de Chiapas
Estado Analítico del Ejercicio del Presupuesto de Egresos Detallado – LDF 6c.

Clasificación Funcional (Finalidad y Función)
Del 1 de Enero al 31 de diciembre de 2019
(PESOS)

Concepto	Egresos					Subejercicio
	Aprobado	Ampliaciones / Reducciones	Modificado	Devengado	Pagado	
I. Gasto No Etiquetado	24,929,992.92	275,013.45	25,205,006.37	23,685,940.48	23,230,112.33	1,519,065.89
A. Gobierno	24,929,992.92	275,013.45	25,205,006.37	23,685,940.48	23,230,112.33	1,519,065.89
a1) Legislación	0.00	0.00	0.00	0.00	0.00	0.00
a2) Justicia	24,929,992.92	275,013.45	25,205,006.37	23,685,940.48	23,230,112.33	1,519,065.89
a3) Coordinación de la Política de Gobierno	0.00	0.00	0.00	0.00	0.00	0.00
a4) Relaciones Exteriores	0.00	0.00	0.00	0.00	0.00	0.00
a5) Asuntos Financieros y Hacendarios	0.00	0.00	0.00	0.00	0.00	0.00
a6) Seguridad Nacional	0.00	0.00	0.00	0.00	0.00	0.00
a7) Asuntos de Orden Público y de Seguridad Interior	0.00	0.00	0.00	0.00	0.00	0.00
a8) Otros Servicios Generales	0.00	0.00	0.00	0.00	0.00	0.00
B. Desarrollo Social	0.00	0.00	0.00	0.00	0.00	0.00
b1) Protección Ambiental	0.00	0.00	0.00	0.00	0.00	0.00
b2) Vivienda y Servicios a la Comunidad	0.00	0.00	0.00	0.00	0.00	0.00
b3) Salud	0.00	0.00	0.00	0.00	0.00	0.00
b4) Recreación, Cultura y Otras Manifestaciones Sociales	0.00	0.00	0.00	0.00	0.00	0.00
b5) Educación	0.00	0.00	0.00	0.00	0.00	0.00
b6) Protección Social	0.00	0.00	0.00	0.00	0.00	0.00
b7) Otros Asuntos Sociales	0.00	0.00	0.00	0.00	0.00	0.00
C. Desarrollo Económico	0.00	0.00	0.00	0.00	0.00	0.00
c1) Asuntos Económicos, Comerciales y Laborales en General	0.00	0.00	0.00	0.00	0.00	0.00
c2) Agropecuaria, Silvicultura, Pesca y Caza	0.00	0.00	0.00	0.00	0.00	0.00
c3) Combustibles y Energía	0.00	0.00	0.00	0.00	0.00	0.00
c4) Minería, Manufacturas y Construcción	0.00	0.00	0.00	0.00	0.00	0.00
c5) Transporte	0.00	0.00	0.00	0.00	0.00	0.00
c6) Comunicaciones	0.00	0.00	0.00	0.00	0.00	0.00
c7) Turismo	0.00	0.00	0.00	0.00	0.00	0.00
c8) Ciencia, Tecnología e Innovación	0.00	0.00	0.00	0.00	0.00	0.00
c9) Otras Industrias y Otros Asuntos Económicos	0.00	0.00	0.00	0.00	0.00	0.00
D. Otras no Clasificadas en Funciones Anteriores	0.00	0.00	0.00	0.00	0.00	0.00
d1) Transac. de la Deuda Pública/Costo Financiero de la Deuda	0.00	0.00	0.00	0.00	0.00	0.00
d2) Transf., Part. y Aport. entre Diferentes Niv. y Ord. de Gob.	0.00	0.00	0.00	0.00	0.00	0.00
d3) Saneamiento del Sistema Financiero	0.00	0.00	0.00	0.00	0.00	0.00
d4) Adeudos de Ejercicios Fiscales Anteriores	0.00	0.00	0.00	0.00	0.00	0.00
II. Gasto Etiquetado	0.00	0.00	0.00	0.00	0.00	0.00
A. Gobierno	0.00	0.00	0.00	0.00	0.00	0.00
a1) Legislación	0.00	0.00	0.00	0.00	0.00	0.00
a2) Justicia	0.00	0.00	0.00	0.00	0.00	0.00
a3) Coordinación de la Política de Gobierno	0.00	0.00	0.00	0.00	0.00	0.00
a4) Relaciones Exteriores	0.00	0.00	0.00	0.00	0.00	0.00
a5) Asuntos Financieros y Hacendarios	0.00	0.00	0.00	0.00	0.00	0.00
a6) Seguridad Nacional	0.00	0.00	0.00	0.00	0.00	0.00
a7) Asuntos de Orden Público y de Seguridad Interior	0.00	0.00	0.00	0.00	0.00	0.00
a8) Otros Servicios Generales	0.00	0.00	0.00	0.00	0.00	0.00
B. Desarrollo Social	0.00	0.00	0.00	0.00	0.00	0.00
b1) Protección Ambiental	0.00	0.00	0.00	0.00	0.00	0.00
b2) Vivienda y Servicios a la Comunidad	0.00	0.00	0.00	0.00	0.00	0.00
b3) Salud	0.00	0.00	0.00	0.00	0.00	0.00
b4) Recreación, Cultura y Otras Manifestaciones Sociales	0.00	0.00	0.00	0.00	0.00	0.00
b5) Educación	0.00	0.00	0.00	0.00	0.00	0.00
b6) Protección Social	0.00	0.00	0.00	0.00	0.00	0.00
b7) Otros Asuntos Sociales	0.00	0.00	0.00	0.00	0.00	0.00
C. Desarrollo Económico	0.00	0.00	0.00	0.00	0.00	0.00
c1) Asuntos Económicos, Comerciales y Laborales en General	0.00	0.00	0.00	0.00	0.00	0.00
c2) Agropecuaria, Silvicultura, Pesca y Caza	0.00	0.00	0.00	0.00	0.00	0.00
c3) Combustibles y Energía	0.00	0.00	0.00	0.00	0.00	0.00
c4) Minería, Manufacturas y Construcción	0.00	0.00	0.00	0.00	0.00	0.00
c5) Transporte	0.00	0.00	0.00	0.00	0.00	0.00
c6) Comunicaciones	0.00	0.00	0.00	0.00	0.00	0.00
c7) Turismo	0.00	0.00	0.00	0.00	0.00	0.00
c8) Ciencia, Tecnología e Innovación	0.00	0.00	0.00	0.00	0.00	0.00
c9) Otras Industrias y Otros Asuntos Económicos	0.00	0.00	0.00	0.00	0.00	0.00
D. Otras no Clasificadas en Funciones Anteriores	0.00	0.00	0.00	0.00	0.00	0.00
d1) Transac. de la Deuda Pública/Costo Financiero de la Deuda	0.00	0.00	0.00	0.00	0.00	0.00
d2) Transf., Part. y Aport. entre Diferentes Niv. y Ord. de Gob.	0.00	0.00	0.00	0.00	0.00	0.00
d3) Saneamiento del Sistema Financiero	0.00	0.00	0.00	0.00	0.00	0.00
d4) Adeudos de Ejercicios Fiscales Anteriores	0.00	0.00	0.00	0.00	0.00	0.00
III. Total de Egresos	24,929,992.92	275,013.45	25,205,006.37	23,685,940.48	23,230,112.33	1,519,065.89

C.P. Edras Serrano Pozo
 Delegado Administrativo

NOMBRE DEL ENTE PÚBLICO : Junta Local de Conciliación y Arbitraje del Estado de Chiapas

Estado Analítico del Ejercicio del Presupuesto de Egresos Detallado – LDF 6d.

Clasificación de Servicios Personales por Categoría

Del 1 de Enero al 31 de diciembre de 2019

(PESOS)

Concepto	Egresos					Subejercicio
	Aprobado	Ampliaciones / Reducciones	Modificado	Devengado	Pagado	
I. Gasto No Etiquetado	23,880,067.88	-1,078,370.72	22,801,697.16	21,322,915.55	21,205,558.78	1,478,781.61
A. Personal Administrativo y de Servicio Público	23,880,067.88	-1,078,370.72	22,801,697.16	21,322,915.55	21,205,558.78	1,478,781.61
B. Magisterio	0.00	0.00	0.00	0.00	0.00	0.00
C. Servicios de Salud	0.00	0.00	0.00	0.00	0.00	0.00
c1) Personal Administrativo	0.00	0.00	0.00	0.00	0.00	0.00
c2) Personal Médico, Paramédico y Afín	0.00	0.00	0.00	0.00	0.00	0.00
D. Seguridad Pública	0.00	0.00	0.00	0.00	0.00	0.00
E. Gastos Asociados a la Implementación de Nuevas Leyes Federales o Reformas a las mismas	0.00	0.00	0.00	0.00	0.00	0.00
Nombre del Programa o Ley 1	0.00	0.00	0.00	0.00	0.00	0.00
F. Sentencias Laborales Definitivas	0.00	0.00	0.00	0.00	0.00	0.00
II. Gasto Etiquetado	0.00	0.00	0.00	0.00	0.00	0.00
A. Personal Administrativo y de Servicio Público	0.00	0.00	0.00	0.00	0.00	0.00
B. Magisterio	0.00	0.00	0.00	0.00	0.00	0.00
C. Servicios de Salud	0.00	0.00	0.00	0.00	0.00	0.00
c1) Personal Administrativo	0.00	0.00	0.00	0.00	0.00	0.00
c2) Personal Médico, Paramédico y Afín	0.00	0.00	0.00	0.00	0.00	0.00
D. Seguridad Pública	0.00	0.00	0.00	0.00	0.00	0.00
E. Gastos Asociados a la Implementación de Nuevas Leyes Federales o Reformas a las mismas	0.00	0.00	0.00	0.00	0.00	0.00
Nombre del Programa o Ley 1	0.00	0.00	0.00	0.00	0.00	0.00
F. Sentencias Laborales Definitivas	0.00	0.00	0.00	0.00	0.00	0.00
III. Total del Gasto en Servicios Personales	23,880,067.88	-1,078,370.72	22,801,697.16	21,322,915.55	21,205,558.78	1,478,781.61



C.P. Edras Serrano Pozo
Delegado Administrativo



JUNTA LOCAL DE CONCILIACIÓN Y ARBITRAJE DEL ESTADO DE CHIAPAS
GUÍA DE CUMPLIMIENTO DE LA LEY DE DISCIPLINA FINANCIERA DE LAS ENTIDADES FEDERATIVAS Y MUNICIPIOS
 DEL 1 DE ENERO AL 31 DE DICIEMBRE DEL 2019



Indicadores de Observancia	Implementación		Resultado		Fundamento	Comentarios
	SI	NO	Monto o valor	Unidad (pesos/porcentaje)		
	Mecanismo de Verificación	Fecha estimada de cumplimiento				
INDICADORES PRESUPUESTARIOS						
A. INDICADORES CUANTITATIVOS						
1 Balance Presupuestario Sostenible						
a. Propuesto	Iniciativa de Ley de Ingresos y Proyecto de Presupuesto de Egresos	31 de Diciembre 2019		pesos	Art. 6 y 19 de la LDF	N.A
b. Aprobado	Ley de Ingresos y Presupuesto de Egresos	31 de Diciembre 2019		pesos	Art. 6 y 19 de la LDF	N.A
c. Ejercido	Cuenta Pública / Formato 4 LDF	31 de Diciembre 2019		pesos	Art. 6 y 19 de la LDF	N.A
2 Balance Presupuestario de Recursos Disponibles Sostenible						
a. Propuesto	Iniciativa de Ley de Ingresos y Proyecto de Presupuesto de Egresos	31 de Diciembre 2019		pesos	Art. 6 y 19 de la LDF	N.A
b. Aprobado	Ley de Ingresos y Presupuesto de Egresos	31 de Diciembre 2019		pesos	Art. 6 y 19 de la LDF	N.A
c. Ejercido	Cuenta Pública / Formato 4 LDF	31 de Diciembre 2019		pesos	Art. 6 y 19 de la LDF	N.A
3 Financiamiento Neto dentro del Techo de Financiamiento Neto						
a. Propuesto	Iniciativa de Ley de Ingresos	31 de Diciembre 2019		pesos	Art. 6, 19 y 46 de la LDF	N.A
b. Aprobado	Ley de Ingresos	31 de Diciembre 2019		pesos	Art. 6, 19 y 46 de la LDF	N.A
c. Ejercido	Cuenta Pública / Formato 4 LDF	31 de Diciembre 2019		pesos	Art. 6, 19 y 46 de la LDF	N.A
4 Recursos destinados a la atención de desastres naturales						
a. Asignación al fideicomiso para desastres naturales						
a.1 Aprobado	Reporte Trim. Formato 6 a)	31 de Diciembre 2019		pesos	Art. 9 de la LDF	N.A
a.2 Pagado	Cuenta Pública / Formato 6 a)	31 de Diciembre 2019		pesos	Art. 9 de la LDF	N.A
b. Aportación promedio realizada por la Entidad Federativa durante los 5 ejercicios previos, para infraestructura dañada por desastres naturales	Autorizaciones de recursos aprobados por el FONDEN	31 de Diciembre 2019		pesos	Art. 9 de la LDF	N.A
c. Saldo del fideicomiso para desastres naturales	Cuenta Pública / Auxiliar de Cuentas	31 de Diciembre 2019		pesos	Art. 9 de la LDF	N.A
d. Costo promedio de los últimos 5 ejercicios de la reconstrucción de infraestructura dañada por desastres naturales	Autorizaciones de recursos aprobados por el FONDEN	31 de Diciembre 2019		pesos	Art. 9 de la LDF	N.A
5 Techo para servicios personales						
a. Asignación en el Presupuesto de Egresos	Reporte Trim. Formato 6 d)	31 de Diciembre 2019	23,880,067.88	pesos	Art. 10 y 21 de la LDF	Presupuesto aprobado en servicios personales
b. Ejercido	Reporte Trim. Formato 6 d)	31 de Diciembre 2019	21,322,915.55	pesos	Art. 13 fracc. V y 21 de la LDF	Presupuesto ejercido en servicios personales



JUNTA LOCAL DE CONCILIACIÓN Y ARBITRAJE DEL ESTADO DE CHIAPAS
GUÍA DE CUMPLIMIENTO DE LA LEY DE DISCIPLINA FINANCIERA DE LAS ENTIDADES FEDERATIVAS Y MUNICIPIOS
 DEL 1 DE ENERO AL 31 DE DICIEMBRE DEL 2019



Indicadores de Observancia	Implementación		Resultado		Fundamento	Comentarios
	SI	NO	Monto o valor	Unidad (pesos/porcentaje)		
	Mecanismo de Verificación	Fecha estimada de cumplimiento				
6 Previsiones de gasto para compromisos de pago derivados de APPs						
a. <i>Asignación en el Presupuesto de Egresos</i>	Presupuesto de Egresos	31 de Diciembre 2019		pesos	Art. 11 y 21 de la LDF	N.A
7 Techo de ADEFAS para el ejercicio fiscal						
a. <i>Propuesto</i>	Proyecto de Presupuesto de Egresos	31 de Diciembre 2019		pesos	Art. 12 y 20 de la LDF	N.A
b. <i>Aprobado</i>	Reporte Trim. Formato 6 a)	31 de Diciembre 2019		pesos	Art. 12 y 20 de la LDF	N.A
c. <i>Ejercido</i>	Cuenta Pública / Formato 6 a)	31 de Diciembre 2019		pesos	Art. 12 y 20 de la LDF	N.A
B. INDICADORES CUALITATIVOS						
1 Iniciativa de Ley de Ingresos y Proyecto de Presupuesto de Egresos						
a. <i>Objetivos anuales, estrategias y metas para el ejercicio fiscal</i>	Iniciativa de Ley de Ingresos y Proyecto de Presupuesto de Egresos	31 de Diciembre 2019		pesos	Art. 5 y 18 de la LDF	N.A
b. <i>Proyecciones de ejercicios posteriores</i>	Iniciativa de Ley de Ingresos y Proyecto de Presupuesto de Egresos / Formatos 7 a) y b)	31 de Diciembre 2019		pesos	Art. 5 y 18 de la LDF	N.A
c. <i>Descripción de riesgos relevantes y propuestas de acción para enfrentarlos</i>	Iniciativa de Ley de Ingresos y Proyecto de Presupuesto de Egresos	31 de Diciembre 2019		pesos	Art. 5 y 18 de la LDF	N.A
d. <i>Resultados de ejercicios fiscales anteriores y el ejercicio fiscal en cuestión</i>	Iniciativa de Ley de Ingresos y Proyecto de Presupuesto de Egresos / Formatos 7 c) y d)	31 de Diciembre 2019		pesos	Art. 5 y 18 de la LDF	N.A
e. <i>Estudio actuarial de las pensiones de sus trabajadores</i>	Proyecto de Presupuesto de Egresos / Formato 8	31 de Diciembre 2019		pesos	Art. 5 y 18 de la LDF	N.A
2 Balance Presupuestario de Recursos Disponibles, en caso de ser negativo						
a. <i>Razones excepcionales que justifican el Balance Presupuestario de Recursos Disponibles negativo</i>	Iniciativa de Ley de Ingresos o Proyecto de Presupuesto de Egresos	31 de Diciembre 2019			Art. 6 y 19 de la LDF	N.A
b. <i>Fuente de recursos para cubrir el Balance Presupuestario de Recursos Disponibles negativo</i>	Iniciativa de Ley de Ingresos o Proyecto de Presupuesto de Egresos	31 de Diciembre 2019			Art. 6 y 19 de la LDF	N.A
c. <i>Número de ejercicios fiscales y acciones necesarias para cubrir el Balance Presupuestario de Recursos Disponibles negativo</i>	Iniciativa de Ley de Ingresos o Proyecto de Presupuesto de Egresos	31 de Diciembre 2019			Art. 6 y 19 de la LDF	N.A
d. <i>Informes Trimestrales sobre el avance de las acciones para recuperar el Balance Presupuestario de Recursos Disponibles</i>	Reporte Trim. y Cuenta Pública	31 de Diciembre 2019			Art. 6 y 19 de la LDF	N.A
3 Servicios Personales						
a. <i>Remuneraciones de los servidores públicos</i>	Proyecto de Presupuesto	31 de Diciembre 2019	17,546,773.54	pesos	Art. 10 y 21 de la LDF	Remuneraciones al personal de carácter permanente y remuneraciones adicionales y especiales (Presupuesto aprobado)
b. <i>Previsiones salariales y económicas para cubrir incrementos salariales, creación de plazas y otros</i>	Proyecto de Presupuesto	31 de Diciembre 2019			Art. 10 y 21 de la LDF	N.A



JUNTA LOCAL DE CONCILIACIÓN Y ARBITRAJE DEL ESTADO DE CHIAPAS
GUÍA DE CUMPLIMIENTO DE LA LEY DE DISCIPLINA FINANCIERA DE LAS ENTIDADES FEDERATIVAS Y MUNICIPIOS



DEL 1 DE ENERO AL 31 DE DICIEMBRE DEL 2019

Indicadores de Observancia	Implementación		Resultado		Fundamento	Comentarios
	SI	NO	Monto o valor	Unidad (pesos/porcentaje)		
	Mecanismo de Verificación	Fecha estimada de cumplimiento				
INDICADORES DEL EJERCICIO PRESUPUESTARIO						
A. INDICADORES CUANTITATIVOS						
1 Ingresos Excedentes derivados de Ingresos de Libre Disposición						
a. Monto de Ingresos Excedentes derivados de ILD	Cuenta Pública / Formato 5	31 de Diciembre 2019		pesos	Art. 14 y 21 de la LDF	N.A
b. Monto de Ingresos Excedentes derivados de ILD destinados al fin del A.14, fracción I de la LDF	Cuenta Pública	31 de Diciembre 2019		pesos	Art. 14 y 21 de la LDF	N.A
c. Monto de Ingresos Excedentes derivados de ILD destinados al fin del A.14, fracción II, a) de la LDF	Cuenta Pública	31 de Diciembre 2019		pesos	Art. 14 y 21 de la LDF	N.A
d. Monto de Ingresos Excedentes derivados de ILD destinados al fin del A.14, fracción II, b) de la LDF	Cuenta Pública	31 de Diciembre 2019		pesos	Art. 14 y 21 de la LDF	N.A
e. Monto de Ingresos Excedentes derivados de ILD destinados al fin del artículo noveno transitorio de la LDF		31 de Diciembre 2019		pesos	Art. Noveno Transitorio de la LDF	N.A
B. INDICADORES CUALITATIVOS						
1 Análisis Costo-Beneficio para programas o proyectos de inversión mayores a 10 millones de UDIS	Página de internet de la Secretaría de Finanzas o Tesorería Municipal	31 de Diciembre 2019			Art. 13 frac. III y 21 de la LDF	N.A
2 Análisis de conveniencia y análisis de transferencia de riesgos de los proyectos APPs	Página de internet de la Secretaría de Finanzas o Tesorería Municipal	31 de Diciembre 2019			Art. 13 frac. III y 21 de la LDF	N.A
3 Identificación de población objetivo, destino y temporalidad de subsidios	Página de internet de la Secretaría de Finanzas o Tesorería Municipal	31 de Diciembre 2019			Art. 13 frac. VII y 21 de la LDF	N.A
INDICADORES DE DEUDA PÚBLICA						
A. INDICADORES CUANTITATIVOS						
1 Obligaciones a Corto Plazo						
a. Límite de Obligaciones a Corto Plazo		31 de Diciembre 2019		pesos	Art. 30 frac. I de la LDF	N.A
b. Obligaciones a Corto Plazo		31 de Diciembre 2019		pesos	Art. 30 frac. I de la LDF	N.A

Dr. en D. Carlos Enrique Martínez Vázquez

Presidente de la Junta Local de Conciliación y Arbitraje del Estado de Chiapas

INFORMACIÓN DE ANÁLISIS / INTEGRACIÓN


APLICACIÓN DEL PRESUPUESTO TOTAL POR RUBROS

Del 1 de Enero al 31 de Diciembre del 2019

2111 142 2 JUNTA LOCAL DE CONCILIACIÓN Y ARBITRAJE DEL ESTADO DE CHIAPAS

CONCEPTO	PRESUPUESTO DE EGRESOS					
	APROBADO ANUAL	MODIFICADO	COMPROMETIDO	DEVENGADO	EJERCIDO	PAGADO
RECURSOS PRESUPUESTARIOS						
1000 Servicios Personales	23,451,820.60	22,025,275.87	20,571,385.79	20,571,385.79	20,571,385.79	20,571,385.79
2000 Materiales y Suministros	406,104.42	1,355,794.57	1,328,218.12	1,328,218.12	1,328,218.12	1,004,454.32
3000 Servicios Generales	1,072,067.90	1,270,939.78	1,244,163.22	1,244,163.22	1,244,163.22	1,112,098.87
4000 Transferencias, Asignaciones, Subsidios y Otras Ayudas	0.00	365,076.15	365,076.15	365,076.15	365,076.15	365,076.15
5000 Bienes Muebles, Inmuebles e Intangibles	0.00	187,920.00	177,097.20	177,097.20	177,097.20	177,097.20
6000 Inversión Pública						
7000 Inversiones Financieras y Otras Provisiones						
8000 Participaciones y Aportaciones						
9000 Deuda Pública						
Subtotal	24,929,992.92	25,205,006.37	23,685,940.48	23,685,940.48	23,685,940.48	23,230,112.33
RECURSOS PROPIOS						
1000 Servicios Personales						
2000 Materiales y Suministros						
3000 Servicios Generales						
4000 Transferencias, Asignaciones, Subsidios y Otras Ayudas						
Subtotal						
RECURSOS AJENOS						
1000 Servicios Personales						
2000 Materiales y Suministros						
3000 Servicios Generales						
4000 Transferencias, Asignaciones, Subsidios y Otras Ayudas						
Subtotal						
RECURSOS FEDERALES NO PRESUPUESTARIOS						
1000 Servicios Personales						
2000 Materiales y Suministros						
3000 Servicios Generales						
4000 Transferencias, Asignaciones, Subsidios y Otras Ayudas						
Subtotal						
TOTAL	24,929,992.92	25,205,006.37	23,685,940.48	23,685,940.48	23,685,940.48	23,230,112.33


C.P. Edras Serrano Pozo
 Delegado Administrativo


Dr. en D. Carlos Enrique Martínez Vázquez
 Presidente de la Junta Local de Conciliación y Arbitraje
 del Estado de Chiapas

JUSTIFICACIÓN A LA APLICACIÓN DEL PRESUPUESTO TOTAL POR RUBROS

Del 1 de Enero al 31 de Diciembre del 2019

2111 142 2 JUNTA LOCAL DE CONCILIACIÓN Y ARBITRAJE DEL ESTADO DE CHIAPAS

La diferencia que existe en el presupuesto pagado en relación al ejercido por un monto de \$ 455,828.15 se debe a la creación de pasivos pagaderos en el mes de enero del ejercicio 2020, desglosado en los siguientes conceptos y capítulos; correspondiente a material de limpieza, productos alimenticios para personas, combustible, materiales y útiles de oficina, material y útiles de impresión y reproducción y materiales y útiles consumibles para el procesamiento en equipos y bienes informaticos, correspondiente al **Capítulo 2000 Materiales y Suministros** por un monto de \$ 323,763.80 y por un monto de \$132,064.35, correspondiente al servicio de lavandería, limpieza, higiene y fumigación, impuesto sobre nóminas y otros que se deriven de una relación laboral y arrendamiento de equipo de administración, correspondiente al **Capítulo 3000 Servicios Generales**.



C.P. Edras Serrano Pozo
Delegado Administrativo



Dr. en D. Carlos Enrique Martínez Vázquez
Presidente de la Junta Local de Conciliación y
Arbitraje del Estado de Chiapas

**ANÁLISIS DE LAS PRINCIPALES VARIACIONES Y ADECUACIONES AL PRESUPUESTO DE EGRESOS
POR FUENTE DE FINANCIAMIENTO, RAMO Y PROGRAMA O FONDO**

Del 1 de Enero al 31 de Diciembre del 2019

2111 142 2 JUNTA LOCAL DE CONCILIACIÓN Y ARBITRAJE DEL ESTADO DE CHIAPAS

PRESUPUESTO DE EGRESOS				VARIACIÓN EN RELACIÓN AL:	
APROBADO ANUAL	AMPLIACIONES / REDUCCIONES	MODIFICADO	DEVENGADO	APROBADO ANUAL	%
1	2	3 = 1+2	4	5 = 4-1	
24,929,992.92	275,013.45	25,205,006.37	23,685,940.48	-1,244,052.44	-5.0

Razón de la variación del Presupuesto Devengado en relación al Aprobado Anual

La variación que presenta este organismo público representa en gran parte a las economías del presente ejercicio, y se integra por el disponible presupuestario por un monto de \$ 1,519,065.89, el cual se desglosa de la siguiente manera; ampliación líquida de recursos presupuestarios por un monto de \$ 2,587,883.80 y reducción líquida de recursos presupuestarios por un monto de \$ -2,312,870.35.

Integración de las variaciones a nivel Fuente de Financiamiento, Ramo y Programa o Fondo:

Fuente de Financiamiento: 5811 Fondo General de Participaciones

Ramo: 28 Participaciones a Entidades Federativas y Municipios

Programa o Fondo: 01 Fondo General de Participaciones: La variación de \$ -1,513,698.74; que presenta este Programa o Fondo, corresponden a economías del presente ejercicio.

Fuente de Financiamiento: 5814 Fondo de Fiscalización y Recaudación

Ramo: 28 Participaciones a Entidades Federativas y Municipios

Programa o Fondo: 01 Fondo de Fiscalización y Recaudación: La variación de \$ -49,480.95; que presenta este Programa o Fondo, corresponden a la reducción líquida de recursos presupuestarios de la partida de impuesto sobre nóminas y otros que se deriven de una relación laboral, derivado de la cancelación de 11 plazas del personal de base y a las economías del presente ejercicio.

Fuente de Financiamiento: 5815 Fondo de Compensación

Ramo: 28 Participaciones a Entidades Federativas y Municipios

Programa o Fondo: 01 Fondo de Compensación: La variación de \$ -18,245.32; que presenta este Programa o Fondo, corresponden a la reducción líquida por concepto de recursos No Liberado y a las economías del presente ejercicio.

Fuente de Financiamiento: 5841 Fondo de Compensación del I.S.A.N

Ramo: 28 Participaciones a Entidades Federativas y Municipios


Programa o Fondo: 01 Fondo de Compensación del I.S.A.N: La variación de \$ 337,372.57; que presenta este Programa o Fondo, corresponden a recursos devengados por concepto de gastos de operación, derivado de la ampliación líquida de recursos presupuestarios.

Integración de la Modificación al Presupuesto de Egresos (Ampliaciones/Reducciones)

Ampliación Líquida por un monto de \$ 2,587,883.80, integrado de la siguiente manera; correspondiente al **Capítulo 1000 Servicios Personales**, por un monto de \$ 885,036.35, para cubrir el pago por incremento salarial del 3% y otras prestaciones del ejercicio 2019, y por la transferencia externa de una plaza de personal de confianza y cuatro plazas del personal de base adscritas a diferentes órganos administrativos de la secretaria a partir del 01 de diciembre del año 2019, según dictamen No. SH/CGRH/DEO/179/2019 de fecha 08 de agosto del 2019 y por un monto de \$ 342,610.93, correspondiente al **Capítulo 4000 Transferencias, Asignaciones, Subsidios y Otras Ayudas**, para el pago de subsidios por otras medidas económicas, destinado para subsidiar el impuesto sobre la renta en el pago de aguinaldo por 60 días de los trabajadores activos e inactivos del ejercicio 2019. Y por un monto de \$ 1,360,236.52, correspondiente al **Capítulo 2000 Materiales y Suministros, 3000 Servicios Generales y 5000 Bienes Muebles e Intangibles**, para cubrir gastos de operación y adquisición por concepto de remodelación y mejoras de las instalaciones de este organismo público.

Reducción Líquida por un monto de \$ -2,312,870.35, integrado de la siguiente manera; según oficio de autorización SH/SUBE/1919/2019, correspondiente al **Capítulo 1000 Servicios Personales**, por un monto de \$ 209,429.38, por concepto de ahorros a la Nómina de Compensación Complementaria por Servicios Especiales y por un monto de \$ 2,054,334.84, derivado de la cancelación de 11 plazas del personal de base adscritas a diversos organismos administrativos de esta junta, según dictamen No. SH/CGRH/DEO/074/2019 de fecha 13 de marzo de 2019 y a la circular No. SH/CGRH/0048/2019 de fecha 19 de septiembre de 2019. Y por un monto de \$ 49,106.13, correspondiente al No Liberado del **Capítulo 1000 Servicios Personales y 3000 Servicios Generales**, según oficio de Autorización No. SH/SUBE/3707/2019.


C.P. Edras Serrano Pozo
Delegado Administrativo



Dr. en D. Carlos Enrique Martínez Vázquez
Presidente de la Junta Local de Conciliación y Arbitraje del Estado de


COMPARATIVO Y ANÁLISIS DEL PRESUPUESTO DEVENGADO POR OBJETO DEL GASTO

Del 1 de Enero al 31 de Diciembre del 2019

2111 142 2 JUNTA LOCAL DE CONCILIACIÓN Y ARBITRAJE DEL ESTADO DE CHIAPAS

OBJETO DEL GASTO		PRESUPUESTO DEVENGADO		VARIACIÓN	ANÁLISIS POR OBJETO DEL GASTO
		EJERCICIO			
		2018	2019		
	TOTAL	22,315,463.81	23,685,940.48	1,370,476.67	
1000	Servicios Personales	20,516,142.76	20,571,385.79	55,243.03	La variación que presenta este Capítulo, corresponden a la ampliación líquida de recursos presupuestarios, para cubrir el incremento salarial del 3% del ejercicio 2019, y para cubrir la transferencia externa de 01 plaza de personal de confianza y 04 plazas de personal de base.
2000	Materiales y Suministros	420,147.35	1,328,218.12	908,070.77	La variación que presenta este Capítulo, corresponden a la ampliación líquida de recursos presupuestarios, para cubrir gastos de operación y adquisiciones de la remodelación y mejoras de las instalaciones de este organismo público.
3000	Servicios Generales	1,019,854.95	1,244,163.22	224,308.27	La variación que presenta este Capítulo, corresponden a la ampliación líquida de recursos presupuestarios, para cubrir gastos de operación y adquisiciones de la remodelación y mejoras de las instalaciones de este organismo público.
4000	Transferencias, Asignaciones, Subsidios y Otras Ayudas	359,318.75	365,076.15	5,757.40	La variación que presenta este Capítulo, corresponden a la ampliación líquida de recursos presupuestarios, para cubrir la transferencia externa de 01 plaza de personal de confianza y 04 plazas de personal de base.
5000	Bienes Muebles, Inmuebles e Intangibles		177,097.20	177,097.20	La variación que presenta este Capítulo, corresponden a la ampliación líquida de recursos presupuestarios, para cubrir la compra de 07 Minisplit y 03 piezas de condensador LENNOX, por la necesidad que se presenta y para mejorar la operatividad de este organismo público.
6000	Inversión Pública				
7000	Inversiones Financieras y Otras Provisiones				
8000	Participaciones y Aportaciones				
9000	Deuda Pública				


C.P. Edras Serrano Pozo
Delegado Administrativo


Dr. en D. Carlos Enrique Martínez Vázquez
Presidente de la Junta Local de Conciliación y Arbitraje del Estado de Chiapas

REPORTES PRESUPUESTALES



ESTADO DEL EJERCICIO DEL PRESUPUESTO
CIERRE A DICIEMBRE DE 2019
 Junta Local de Conciliación y Arbitraje del Estado de Chiapas

31 de Diciembre de 2019
 (Pesos)

Página 1 de 2
 Fecha de Impresión: 23/01/2020 1:50:32 p.m.

CAPÍTULOS / CONCEPTOS	PRESUPUESTO AUTORIZADO				COMPROMETIDO	DEVENGADO	EJERCIDO	PAGADO	CRÉDITO DISPONIBLE PARA COMPROMETER (Modificado-Comprometido)	CRÉDITO DISPONIBLE (Modificado-Devengado)
	PRESUPUESTO DE EGRESOS APROBADO	AMPLIACIONES	REDUCCIONES	MODIFICADO						
TOTAL	24,929,992.92	3,646,416.13	3,371,402.68	25,205,006.37	23,685,940.48	23,685,940.48	23,685,940.48	23,230,112.33	1,519,065.89	1,519,065.89
Servicios Personales.	23,451,820.60	1,304,974.42	2,731,519.15	22,025,275.87	20,571,385.79	20,571,385.79	20,571,385.79	20,571,385.79	1,453,890.08	1,453,890.08
Remuneraciones al Personal de Carácter Permanente.	10,358,723.43	338,342.11	1,057,771.28	9,639,294.26	9,091,294.44	9,091,294.44	9,091,294.44	9,091,294.44	547,999.82	547,999.82
Remuneraciones Adicionales y Especiales.	7,188,050.11	348,417.24	548,680.68	6,987,786.67	6,618,338.96	6,618,338.96	6,618,338.96	6,618,338.96	369,447.71	369,447.71
Seguridad Social.	2,036,456.66	317,039.95	636,719.17	1,716,777.44	1,539,785.62	1,539,785.62	1,539,785.62	1,539,785.62	176,991.82	176,991.82
Otras Prestaciones Sociales y Económicas.	2,215,200.00	198,984.02	187,440.00	2,226,744.02	2,018,996.64	2,018,996.64	2,018,996.64	2,018,996.64	207,747.38	207,747.38
Pago de Estímulos a Servidores Públicos.	1,653,390.40	102,191.10	300,908.02	1,454,673.48	1,302,970.13	1,302,970.13	1,302,970.13	1,302,970.13	151,703.35	151,703.35
Materiales y Suministros.	406,104.42	1,218,574.32	268,884.17	1,355,794.57	1,328,218.12	1,328,218.12	1,328,218.12	1,004,454.32	27,576.45	27,576.45
Materiales de Administración, Emisión de Documentos y Artículos Oficiales.	335,505.47	293,129.96	1,448.84	627,186.59	619,598.11	619,598.11	619,598.11	367,356.38	7,588.48	7,588.48
Alimentos y Utensilios.	29,593.62	75,400.00	16,672.24	88,321.38	74,887.85	74,887.85	74,887.85	10,333.01	13,433.53	13,433.53
Materiales y Artículos de Construcción y de Reparación.	750.52	802,524.31	235,799.26	567,475.57	567,474.19	567,474.19	567,474.19	567,474.19	1.38	1.38
Combustibles, Lubricantes y Aditivos.	35,000.01	0.00	11,500.01	23,500.00	22,967.23	22,967.23	22,967.23	16,000.00	532.77	532.77
Herramientas, Refacciones y Accesorios Menores.	5,254.80	47,520.05	3,463.82	49,311.03	43,290.74	43,290.74	43,290.74	43,290.74	6,020.29	6,020.29
Servicios Generales.	1,072,067.90	569,871.24	370,999.36	1,270,939.78	1,244,163.22	1,244,163.22	1,244,163.22	1,112,098.87	26,776.56	26,776.56
Servicios Básicos.	99,928.78	48,445.04	5,194.54	143,179.28	141,346.00	141,346.00	141,346.00	141,346.00	1,833.28	1,833.28
Servicios de Arrendamiento.	430,225.95	221,850.84	284,299.24	367,777.55	367,777.37	367,777.37	367,777.37	353,193.01	0.18	0.18
Servicios Profesionales, Científicos, Técnicos y Otros Servicios.	0.00	0.00	0.00	0.00	0.00	0.00	0.00	0.00	0.00	0.00
Servicios Financieros, Bancarios y Comerciales.	30,609.15	0.00	30,609.15	0.00	0.00	0.00	0.00	0.00	0.00	0.00
Servicios de Instalación, Reparación, Mantenimiento y Conservación.	61,882.29	283,120.81	2,331.09	342,672.01	342,671.24	342,671.24	342,671.24	342,548.02	0.77	0.77
Servicios de Traslado y Viáticos.	16,652.47	0.00	10,686.67	5,965.80	5,915.00	5,915.00	5,915.00	5,915.00	50.80	50.80
Servicios Oficiales.	2,571.98	0.00	2,571.98	0.00	0.00	0.00	0.00	0.00	0.00	0.00
Otros Servicios Generales.	430,197.28	16,454.55	35,306.69	411,345.14	386,453.61	386,453.61	386,453.61	269,096.84	24,891.53	24,891.53
Transferencias, Asignaciones, Subsidios y Otras Ayudas.	0.00	365,076.15	0.00	365,076.15	365,076.15	365,076.15	365,076.15	365,076.15	0.00	0.00
Subsidios y Subvenciones.	0.00	365,076.15	0.00	365,076.15	365,076.15	365,076.15	365,076.15	365,076.15	0.00	0.00
Bienes Muebles, Inmuebles e Intangibles.	0.00	187,920.00	0.00	187,920.00	177,097.20	177,097.20	177,097.20	177,097.20	10,822.80	10,822.80
Mobiliario y Equipo de Administración.	0.00	187,920.00	0.00	187,920.00	177,097.20	177,097.20	177,097.20	177,097.20	10,822.80	10,822.80



ESTADO DEL EJERCICIO DEL PRESUPUESTO
 CIERRE A DICIEMBRE DE 2019
 Junta Local de Conciliación y Arbitraje del Estado de Chiapas

31 de Diciembre de 2019
 (Pesos)

Página 2 de 2
 Fecha de Impresión: 23/01/2020 1:50:32 p.m.

CAPÍTULOS / CONCEPTOS	PRESUPUESTO AUTORIZADO				COMPROMETIDO	DEVENGADO	EJERCIDO	PAGADO	CRÉDITO DISPONIBLE PARA COMPROMETER (Modificado-Comprometido)	CRÉDITO DISPONIBLE (Modificado-Devengado)
	PRESUPUESTO DE EGRESOS APROBADO	AMPLIACIONES	REDUCCIONES	MODIFICADO						

Dr. en D. Carlos Enrique Martínez Vázquez
 Presidente de la Junta Local de Conciliación y Arbitraje del Edo de Chiapas



GOBIERNO CONSTITUCIONAL DEL ESTADO DE CHIAPAS

SECRETARÍA DE HACIENDA

Análisis de Partidas por Clasificación Administrativa

SISTEMA PRESUPUESTARIO 2019

(PESOS)

CIERRE MENSUAL DE DICIEMBRE

2.1.1.1.1.422 Junta Local de Conciliación y Arbitraje del Estado de Chiapas

martes, 31 de diciembre de 2019

Table with columns: UR, FI, F, SF, SS, PS, PP, QA, AI, PT, MPIO, CDGC, GASTO, TG, TR, FF, SFE, RM, PF, CP, DM, DESCRIPCIÓN, Presupuesto Aprobado, Modificación Neta, Presupuesto Modificado, Presupuesto Liberado, Presupuesto por Liberar, Presupuesto Ministrado, Presupuesto Comprometido Modificado, Presupuesto Devengado Modificado, Presupuesto Ejercido Modificado, Presupuesto Pagado Modificado, Disponibilidad Financiera Modificada, Disponible Presupuestario Modificado.

Handwritten signature or mark at the bottom right of the page.



GOBIERNO CONSTITUCIONAL DEL ESTADO DE CHIAPAS

SECRETARÍA DE HACIENDA

Análisis de Partidas por Clasificación Administrativa

SISTEMA PRESUPUESTARIO 2019

(PESOS)

CIERRE MENSUAL DE DICIEMBRE

2.1.1.1.1.422 Junta Local de Conciliación y Arbitraje del Estado de Chiapas

martes, 31 de diciembre de 2019

Table with columns: UR, FI, F, SF, SP, PS, PP, OA, AI, PT, MPIO, COGC, GASTO, TG, TR, FF, SFTE, RM, PF, CP, DM, DESCRIPCIÓN, Presupuesto Aprobado, Modificación Neta, Presupuesto Modificado, Presupuesto Liberado, Presupuesto por Liberar, Presupuesto Ministrado, Presupuesto Comprometido Modificado, Presupuesto Devengado Modificado, Presupuesto Ejercido Modificado, Presupuesto Pagado Modificado, Disponibilidad Financiera Modificada, Disponible Presupuestario Modificado. Rows list various budget items like 'Material Eléctrico y Electrónico', 'Artículos Metálicos para la Construcción', etc.

Handwritten signature or mark at the bottom right of the page.



GOBIERNO CONSTITUCIONAL DEL ESTADO DE CHIAPAS

SECRETARÍA DE HACIENDA

Análisis de Partidas por Clasificación Administrativa

SISTEMA PRESUPUESTARIO 2019

(PESOS)

CIERRE MENSUAL DE DICIEMBRE

2.1.1.1.1.422 Junta Local de Conciliación y Arbitraje del Estado de Chiapas

martes, 31 de diciembre de 2019

Table with columns: UR, FI, SF, SS, PS, PP, OA, AI, PT, MPIO, COGC, GASTO, TG, TR, FF, SFTE, RM, PF, CP, DM, DESCRIPCIÓN, Presupuesto Aprobado, Modificación Neta, Presupuesto Modificado, Presupuesto Liberado, Presupuesto por Liberar, Presupuesto Ministrado, Presupuesto Comprometido Modificado, Presupuesto Devengado Modificado, Presupuesto Ejercido Modificado, Presupuesto Pagado Modificado, Disponibilidad Financiera Modificada, Disponible Presupuestario Modificado.

Handwritten signature or initials at the bottom right of the page.



GOBIERNO CONSTITUCIONAL DEL ESTADO DE CHIAPAS

SECRETARÍA DE HACIENDA

Análisis de Partidas por Clasificación Administrativa

SISTEMA PRESUPUESTARIO 2019

(PESOS)

CIERRE MENSUAL DE DICIEMBRE

2.1.1.1.1.422 Junta Local de Conciliación y Arbitraje del Estado de Chiapas

martes, 31 de diciembre de 2019

Table with columns: UR, FI, F, SF, SS, FP, PP, QA, AI, PT, MPIO, COGC, GASTO, TG, TR, FF, SFTE, RM, PF, CP, DM, DESCRIPCIÓN, Presupuesto Aprobado, Modificación Neta, Presupuesto Modificado, Presupuesto Liberado, Presupuesto por Liberar, Presupuesto Ministrado, Presupuesto Comprometido Modificado, Presupuesto Devengado Modificado, Presupuesto Ejercido Modificado, Presupuesto Pagado Modificado, Disponibilidad Financiera, Disponible Presupuestario Modificado.

Handwritten signature or mark at the bottom right of the page.



GOBIERNO CONSTITUCIONAL DEL ESTADO DE CHIAPAS

SECRETARÍA DE HACIENDA

Análisis de Partidas por Clasificación Administrativa

SISTEMA PRESUPUESTARIO 2019

(PESOS)

CIERRE MENSUAL DE DICIEMBRE

2.1.1.1.1.422 Junta Local de Conciliación y Arbitraje del Estado de Chiapas

martes, 31 de diciembre de 2019

UR	FI	FF	FS	SS	PS	PP	QA	AI	PT	MPIO	COGC	GASTO	TG	TR	FF	SFTE	RM	PF	CP	DM	DESCRIPCIÓN	Presupuesto Aprobado	Modificación Neta	Presupuesto Modificado	Presupuesto Liberado	Presupuesto por Liberar	Presupuesto Ministrado	Presupuesto Comprometido Modificado	Presupuesto Devengado Modificado	Presupuesto Ejercido Modificado	Presupuesto Pagado Modificado	Disponibilidad Financiera Modificada	Disponible Presupuestario Modificado
01	1	2	1	1	F	041	01	01	01	019	1	398									Impuesto Sobre Nóminas y Otros que se Deriven de una Relación Laboral.	19,163.03	681.88	19,844.91	19,844.91	0.00	19,844.91	19,617.63	19,617.63	19,617.63	15,969.20	227.28	227.28
01	1	2	1	1	F	041	01	01	01	019	1	39801	1	5811	S	28	01	2011	2		Impuesto Sobre Nóminas y Otros que se Deriven de una Relación Laboral.	0.00	681.88	681.88	681.88	0.00	681.88	454.60	454.60	454.60	0.00	227.28	227.28
01	1	2	1	1	F	041	01	01	01	019	1	39801	1	5814	S	28	01	2011	2		Impuesto Sobre Nóminas y Otros que se Deriven de una Relación Laboral.	19,163.03	0.00	19,163.03	19,163.03	0.00	19,163.03	19,163.03	19,163.03	19,163.03	15,969.20	0.00	0.00
01	1	2	1	1	F	041	01	01	01	019	1	4000									Transferencias, Asignaciones, Subsidios y Otras Ayudas.	0.00	18,697.40	18,697.40	18,697.40	0.00	18,697.40	18,697.40	18,697.40	18,697.40	18,697.40	0.00	0.00
01	1	2	1	1	F	041	01	01	01	019	1	4300									Subsidios y Subvenciones.	0.00	18,697.40	18,697.40	18,697.40	0.00	18,697.40	18,697.40	18,697.40	18,697.40	18,697.40	0.00	0.00
01	1	2	1	1	F	041	01	01	01	019	1	439									Otros Subsidios.	0.00	18,697.40	18,697.40	18,697.40	0.00	18,697.40	18,697.40	18,697.40	18,697.40	18,697.40	0.00	0.00
01	1	2	1	1	F	041	01	01	01	019	1	43909	1	5811	H	28	01	2011	2		Subsidios por Otras Medidas Económicas.	0.00	18,697.40	18,697.40	18,697.40	0.00	18,697.40	18,697.40	18,697.40	18,697.40	18,697.40	0.00	0.00
01	1	2	1	1	F	041	01	01	01	065	1										Palenque	1,539,699.76	30,547.15	1,570,246.91	1,570,246.91	0.00	1,570,246.91	1,461,709.47	1,461,709.47	1,461,709.47	1,456,288.06	108,537.44	108,537.44
01	1	2	1	1	F	041	01	01	01	065	1	1000									Servicios Personales.	1,516,844.30	5,710.11	1,516,554.41	1,516,554.41	0.00	1,516,554.41	1,408,323.03	1,408,323.03	1,408,323.03	1,408,323.03	108,231.38	108,231.38
01	1	2	1	1	F	041	01	01	01	065	1	1100									Remuneraciones al Personal de Carácter Permanente.	669,171.39	24,462.80	693,634.19	693,634.19	0.00	693,634.19	693,399.73	693,399.73	693,399.73	693,399.73	234.46	234.46
01	1	2	1	1	F	041	01	01	01	065	1	113									Sueldos Base al Personal Permanente.	669,171.39	24,462.80	693,634.19	693,634.19	0.00	693,634.19	693,399.73	693,399.73	693,399.73	693,399.73	234.46	234.46
01	1	2	1	1	F	041	01	01	01	065	1	11304	1	5811	S	28	01	2011	2		Sueldo al Personal de Confianza.	669,171.39	24,462.80	693,634.19	693,634.19	0.00	693,634.19	693,399.73	693,399.73	693,399.73	693,399.73	234.46	234.46
01	1	2	1	1	F	041	01	01	01	065	1	1300									Remuneraciones Adicionales y Especiales.	355,141.47	-33,561.11	321,580.36	321,580.36	0.00	321,580.36	414,584.98	414,584.98	414,584.98	106,995.38	106,995.38	
01	1	2	1	1	F	041	01	01	01	065	1	132									Primas de Vacaciones, Dominical y Gratificación de Fin de Año.	154,910.07	6,038.60	160,948.67	160,948.67	0.00	160,948.67	147,263.52	147,263.52	147,263.52	147,263.52	13,685.15	13,685.15
01	1	2	1	1	F	041	01	01	01	065	1	13201	1	5811	S	28	01	2011	2		Primas de Vacaciones y Dominical.	17,821.51	694.72	18,516.23	18,516.23	0.00	18,516.23	13,689.45	13,689.45	13,689.45	13,689.45	4,826.78	4,826.78
01	1	2	1	1	F	041	01	01	01	065	1	13202	1	5811	S	28	01	2011	2		Aguinaldo o Gratificación de Fin de Año.	137,088.56	5,343.88	142,432.44	142,432.44	0.00	142,432.44	133,574.07	133,574.07	133,574.07	133,574.07	8,858.37	8,858.37
01	1	2	1	1	F	041	01	01	01	065	1	134									Compensaciones.	400,231.40	-39,599.71	360,631.69	360,631.69	0.00	360,631.69	267,321.46	267,321.46	267,321.46	267,321.46	93,310.23	93,310.23
01	1	2	1	1	F	041	01	01	01	065	1	13420	1	5811	S	28	01	2011	2		Compensaciones por Servicios Especiales.	400,231.40	-39,599.71	360,631.69	360,631.69	0.00	360,631.69	267,321.46	267,321.46	267,321.46	267,321.46	93,310.23	93,310.23
01	1	2	1	1	F	041	01	01	01	065	1	1400									Seguridad Social.	68,071.44	1,238.40	69,310.84	69,310.84	0.00	69,310.84	68,594.83	68,594.83	68,594.83	68,594.83	716.01	716.01
01	1	2	1	1	F	041	01	01	01	065	1	141									Aportaciones de Seguridad Social.	68,071.44	1,238.40	69,310.84	69,310.84	0.00	69,310.84	68,594.83	68,594.83	68,594.83	68,594.83	716.01	716.01
01	1	2	1	1	F	041	01	01	01	065	1	14103	1	5811	S	28	01	2011	2		Aportaciones al IMSS.	68,071.44	1,238.40	69,310.84	69,310.84	0.00	69,310.84	68,594.83	68,594.83	68,594.83	68,594.83	716.01	716.01
01	1	2	1	1	F	041	01	01	01	065	1	1500									Otras Prestaciones Sociales y Económicas.	153,360.00	13,589.02	166,949.02	166,949.02	0.00	166,949.02	166,643.49	166,643.49	166,643.49	166,643.49	285.53	285.53
01	1	2	1	1	F	041	01	01	01	065	1	159									Otras Prestaciones Sociales y Económicas.	153,360.00	13,589.02	166,949.02	166,949.02	0.00	166,949.02	166,643.49	166,643.49	166,643.49	166,643.49	285.53	285.53
01	1	2	1	1	F	041	01	01	01	065	1	15906	1	5811	S	28	01	2011	2		Previsión Social Múltiple.	153,360.00	13,589.02	166,949.02	166,949.02	0.00	166,949.02	166,643.49	166,643.49	166,643.49	166,643.49	285.53	285.53
01	1	2	1	1	F	041	01	01	01	065	1	1700									Pago de Estímulos a Servidores Públicos.	65,100.00	0.00	65,100.00	65,100.00	0.00	65,100.00	65,100.00	65,100.00	65,100.00	65,100.00	0.00	0.00
01	1	2	1	1	F	041	01	01	01	065	1	171									Estímulos.	65,100.00	0.00	65,100.00	65,100.00	0.00	65,100.00	65,100.00	65,100.00	65,100.00	65,100.00	0.00	0.00
01	1	2	1	1	F	041	01	01	01	065	1	17102	1	5811	S	28	01	2011	2		Estímulo al Personal.	16,200.00	0.00	16,200.00	16,200.00	0.00	16,200.00	16,200.00	16,200.00	16,200.00	16,200.00	0.00	0.00
01	1	2	1	1	F	041	01	01	01	065	1	17103	1	5811	S	28	01	2011	2		Incentivo al Personal.	48,900.00	0.00	48,900.00	48,900.00	0.00	48,900.00	48,900.00	48,900.00	48,900.00	48,900.00	0.00	0.00
01	1	2	1	1	F	041	01	01	01	065	1	3000									Servicios Generales.	28,855.46	918.21	29,773.67	29,773.67	0.00	29,773.67	29,467.61	29,467.61	29,467.61	24,046.20	306.06	306.06
01	1	2	1	1	F	041	01	01	01	065	1	3900									Otros Servicios Generales.	28,855.46	918.21	29,773.67	29,773.67	0.00	29,773.67	29,467.61	29,467.61	29,467.61	24,046.20	306.06	306.06
01	1	2	1	1	F	041	01	01	01	065	1	398									Impuesto Sobre Nóminas y Otros que se Deriven de una Relación Laboral.	28,855.46	918.21	29,773.67	29,773.67	0.00	29,773.67	29,467.61	29,467.61	29,467.61	24,046.20	306.06	306.06
01	1	2	1	1	F	041	01	01	01	065	1	39801	1	5811	S	28	01	2011	2		Impuesto Sobre Nóminas y Otros que se Deriven de una Relación Laboral.	0.00	918.21	918.21	918.21	0.00	918.21	612.15	612.15	612.15	0.00	306.06	306.06
01	1	2	1	1	F	041	01	01	01	065	1	39801	1	5814	S	28	01	2011	2		Impuesto Sobre Nóminas y Otros que se Deriven de una Relación Laboral.	28,855.46	0.00	28,855.46	28,855.46	0.00	28,855.46	28,855.46	28,855.46	28,855.46	24,046.20	0.00	0.00
01	1	2	1	1	F	041	01	01	01	065	1	4000									Transferencias, Asignaciones, Subsidios y Otras Ayudas.	0.00	23,918.83	23,918.83	23,918.83	0.00	23,918.83	23,918.83	23,918.83	23,918.83	23,918.83	0.00	



GOBIERNO CONSTITUCIONAL DEL ESTADO DE CHIAPAS

SECRETARÍA DE HACIENDA

Análisis de Partidas por Clasificación Administrativa

SISTEMA PRESUPUESTARIO 2019

(PESOS)

CIERRE MENSUAL DE DICIEMBRE

2.1.1.1.1.422 Junta Local de Conciliación y Arbitraje del Estado de Chiapas

martes, 31 de diciembre de 2019

Table with columns: UR, FI, F, SF, SS, PP, OA, AI, PT, MPIO, COGC, GASTO, TG, TR, FF, SFTE, RM, PF, CP, DM, DESCRIPCIÓN, Presupuesto Aprobado, Modificación Neta, Presupuesto Modificado, Presupuesto Liberado, Presupuesto por Liberar, Presupuesto Ministrado, Presupuesto Comprometido Modificado, Presupuesto Devengado Modificado, Presupuesto Ejercido Modificado, Presupuesto Pagado Modificado, Disponibilidad Financiera Modificada, Disponible Presupuestario Modificado.

Handwritten signature or mark at the bottom right of the page.



GOBIERNO CONSTITUCIONAL DEL ESTADO DE CHIAPAS

SECRETARÍA DE HACIENDA

Análisis de Partidas por Clasificación Administrativa

SISTEMA PRESUPUESTARIO 2019

(PESOS)

CIERRE MENSUAL DE DICIEMBRE

2.1.1.1.1.422 Junta Local de Conciliación y Arbitraje del Estado de Chiapas

martes, 31 de diciembre de 2019

UR	FI	FF	SS	SP	PP	DA	AI	PT	MP	CO	CG	GASTO	TG	TR	FF	SFTE	RM	PF	CP	DM	DESCRIPCIÓN	Presupuesto Aprobado	Modificación Neta	Presupuesto Modificado	Presupuesto Liberado	Presupuesto por Liberar	Presupuesto Ministrado	Presupuesto Comprometido Modificado	Presupuesto Devengado Modificado	Presupuesto Ejercido Modificado	Presupuesto Pagado Modificado	Disponibilidad Financiera Modificada	Disponible Presupuestario Modificado
01	1	2	1	1	F	041	01	CD6	A001	089	1	171									Estímulos.	146,365.64	22,825.67	171,191.31	171,191.31	0.00	171,191.31	132,333.76	132,333.76	132,333.76	132,333.76	38,857.55	38,857.55
01	1	2	1	1	F	041	01	CD6	A001	089	1	17102	1	5811	S	28	01	2019	2		Estímulos al Personal.	63,815.64	19,425.67	83,241.31	83,241.31	0.00	83,241.31	49,133.76	49,133.76	49,133.76	49,133.76	34,107.55	34,107.55
01	1	2	1	1	F	041	01	CD6	A001	089	1	17103	1	5811	S	28	01	2019	2		Incentivo al Personal.	84,550.00	3,400.00	87,950.00	87,950.00	0.00	87,950.00	83,200.00	83,200.00	83,200.00	4,750.00	4,750.00	
01	1	2	1	1	F	041	01	CD6	A001	089	1	3000									Servicios Generales.	39,964.49	921.18	40,885.67	40,885.67	0.00	40,885.67	40,456.12	40,456.12	40,456.12	31,841.15	429.55	
01	1	2	1	1	F	041	01	CD6	A001	089	1	3900									Otros Servicios Generales.	39,964.49	921.18	40,885.67	40,885.67	0.00	40,885.67	40,456.12	40,456.12	40,456.12	31,841.15	429.55	
01	1	2	1	1	F	041	01	CD6	A001	089	1	398									Impuesto Sobre Nóminas y Otros que se Deriven de una Relación Laboral.	39,964.49	921.18	40,885.67	40,885.67	0.00	40,885.67	40,456.12	40,456.12	40,456.12	31,841.15	429.55	
01	1	2	1	1	F	041	01	CD6	A001	089	1	39801	1	5811	S	28	01	2019	2		Impuesto Sobre Nóminas y Otros que se Deriven de una Relación Laboral.	0.00	1,288.61	1,288.61	1,288.61	0.00	1,288.61	859.06	859.06	859.06	0.00	429.55	
01	1	2	1	1	F	041	01	CD6	A001	089	1	39801	1	5814	S	28	01	2019	2		Impuesto Sobre Nóminas y Otros que se Deriven de una Relación Laboral.	39,964.49	-367.43	39,597.06	39,597.06	0.00	39,597.06	39,597.06	39,597.06	39,597.06	31,841.15	0.00	
01	1	2	1	1	F	041	01	CD6	A001	089	1	4000									Transferencias, Asignaciones, Subsidios y Otras Ayudas.	0.00	40,639.56	40,639.56	40,639.56	0.00	40,639.56	40,639.56	40,639.56	40,639.56	40,639.56	0.00	
01	1	2	1	1	F	041	01	CD6	A001	089	1	4300									Subsidios y Subvenciones.	0.00	40,639.56	40,639.56	40,639.56	0.00	40,639.56	40,639.56	40,639.56	40,639.56	40,639.56	0.00	
01	1	2	1	1	F	041	01	CD6	A001	089	1	439									Otros Subsidios.	0.00	40,639.56	40,639.56	40,639.56	0.00	40,639.56	40,639.56	40,639.56	40,639.56	40,639.56	0.00	
01	1	2	1	1	F	041	01	CD6	A001	089	1	43909	1	5811	H	28	01	2019	2		Subsidios por Otras Medidas Económicas.	0.00	39,177.93	39,177.93	39,177.93	0.00	39,177.93	39,177.93	39,177.93	39,177.93	0.00	0.00	
01	1	2	1	1	F	041	01	CD6	A001	089	1	43909	1	5811	S	28	01	2019	2		Subsidios por Otras Medidas Económicas.	0.00	1,461.63	1,461.63	1,461.63	0.00	1,461.63	1,461.63	1,461.63	1,461.63	0.00	0.00	
01	1	2	1	1	F	041	01	CD6	A001	097	1	1465,688.57									Tonalá	1,465,688.57	54,149.98	1,739,838.55	1,739,838.55	0.00	1,739,838.55	1,584,085.93	1,584,085.93	1,584,085.93	1,578,105.78	155,732.62	
01	1	2	1	1	F	041	01	CD6	A001	097	1	1000									Servicios Personales.	1,654,261.28	27,885.72	1,682,147.00	1,682,147.00	0.00	1,682,147.00	1,526,765.51	1,526,765.51	1,526,765.51	1,526,765.51	155,381.49	
01	1	2	1	1	F	041	01	CD6	A001	097	1	1100									Remuneraciones al Personal de Carácter Permanente.	808,699.53	-826.66	807,899.53	807,899.53	0.00	807,899.53	751,129.00	751,129.00	751,129.00	751,129.00	56,570.53	
01	1	2	1	1	F	041	01	CD6	A001	097	1	113									Sueldos Base al Personal Permanente.	808,699.53	-826.66	807,899.53	807,899.53	0.00	807,899.53	751,129.00	751,129.00	751,129.00	751,129.00	56,570.53	
01	1	2	1	1	F	041	01	CD6	A001	097	1	11304	1	5811	S	28	01	2019	2		Sueldos al Personal de Confianza.	808,699.53	-826.66	807,899.53	807,899.53	0.00	807,899.53	751,129.00	751,129.00	751,129.00	751,129.00	56,570.53	
01	1	2	1	1	F	041	01	CD6	A001	097	1	1300									Remuneraciones Adicionales y Especiales.	501,996.13	18,761.31	518,759.44	518,759.44	0.00	518,759.44	458,033.48	458,033.48	458,033.48	40,725.96	60,725.96	
01	1	2	1	1	F	041	01	CD6	A001	097	1	132									Primas de Vacaciones, Dominical y Gratificación de Fin de Año.	187,573.63	7,327.87	194,901.30	194,901.30	0.00	194,901.30	165,833.58	165,833.58	165,833.58	29,067.72	29,067.72	
01	1	2	1	1	F	041	01	CD6	A001	097	1	13201	1	5811	S	28	01	2019	2		Primas de Vacaciones y Dominical.	21,579.27	843.01	22,422.28	22,422.28	0.00	22,422.28	10,861.43	10,861.43	10,861.43	11,560.85	11,560.85	
01	1	2	1	1	F	041	01	CD6	A001	097	1	13202	1	5811	S	28	01	2019	2		Agüinaldo o Gratificación de Fin de Año.	165,994.36	6,484.66	172,479.02	172,479.02	0.00	172,479.02	154,972.15	154,972.15	154,972.15	17,508.87	17,508.87	
01	1	2	1	1	F	041	01	CD6	A001	097	1	134									Compensaciones.	314,424.50	9,433.64	323,858.14	323,858.14	0.00	323,858.14	292,199.90	292,199.90	292,199.90	31,658.24	31,658.24	
01	1	2	1	1	F	041	01	CD6	A001	097	1	13420	1	5811	S	28	01	2019	2		Compensaciones por Servicios Especiales.	314,424.50	9,433.64	323,858.14	323,858.14	0.00	323,858.14	292,199.90	292,199.90	292,199.90	31,658.24	31,658.24	
01	1	2	1	1	F	041	01	CD6	A001	097	1	1400									Seguridad Social.	82,896.96	-4,200.93	78,696.03	78,696.03	0.00	78,696.03	72,605.53	72,605.53	72,605.53	6,090.50	6,090.50	
01	1	2	1	1	F	041	01	CD6	A001	097	1	141									Aportaciones de Seguridad Social.	82,896.96	-4,200.93	78,696.03	78,696.03	0.00	78,696.03	72,605.53	72,605.53	72,605.53	6,090.50	6,090.50	
01	1	2	1	1	F	041	01	CD6	A001	097	1	14103	1	5811	S	28	01	2019	2		Aportaciones al IMSS.	82,896.96	-4,200.93	78,696.03	78,696.03	0.00	78,696.03	72,605.53	72,605.53	72,605.53	6,090.50	6,090.50	
01	1	2	1	1	F	041	01	CD6	A001	097	1	1500									Otras Prestaciones Sociales y Económicas.	187,440.00	14,652.00	202,092.00	202,092.00	0.00	202,092.00	176,497.50	176,497.50	176,497.50	25,994.50	25,994.50	
01	1	2	1	1	F	041	01	CD6	A001	097	1	159									Otras Prestaciones Sociales y Económicas.	187,440.00	14,652.00	202,092.00	202,092.00	0.00	202,092.00	176,497.50	176,497.50	176,497.50	25,994.50	25,994.50	
01	1	2	1	1	F	041	01	CD6	A001	097	1	15906	1	5811	S	28	01	2019	2		Previsión Social Múltiple.	187,440.00	14,652.00	202,092.00	202,092.00	0.00	202,092.00	176,497.50	176,497.50	176,497.50	25,994.50	25,994.50	
01	1	2	1	1	F	041	01	CD6	A001	097	1	1700									Pago de Estímulos a Servidores Públicos.	73,400.00	1,500.00	74,900.00	74,900.00	0.00	74,900.00	68,500.00	68,500.00	68,500.00	6,400.00	6,400.00	
01	1	2	1	1	F	041	01	CD6	A001	097	1	171									Estímulos.	73,400.00	1,500.00	74,900.00	74,900.00	0.00	74,900.00	68,500.00	68,500.00	68,500.00	6,400.00	6,400.00	
01	1	2	1	1	F	041	01	CD6	A001	097	1	17102	1	5811	S	28	01	2019	2		Estímulos al Personal.	19,800.00	0.00	19,800.00	19,800.00	0.00	19,800.00	18,000.00	18,000.00	18,000.00	1,800.00	1,800.00	
01	1	2	1	1	F	041	01	CD6	A001	097	1	17103	1	5811	S	28	01	2019	2		Incentivo al Personal.	53,600.00	1,500.00	55,100.00	55,100.00	0.00	55,100.00	50,500.00	50,500.00	50,500.00	4,600.00	4,600.00	
01	1	2	1	1	F	041	01	CD6	A001	097	1	3000									Servicios Generales.	31,427.29	1,113.39	32,540.68	32,540.68	0.00	32,540.68	32,169.					



GOBIERNO CONSTITUCIONAL DEL ESTADO DE CHIAPAS

SECRETARÍA DE HACIENDA

Análítico de Partidas por Clasificación Administrativa

SISTEMA PRESUPUESTARIO 2019

(PESOS)

CIERRE MENSUAL DE DICIEMBRE

2.1.1.1.1.422 Junta Local de Conciliación y Arbitraje del Estado de Chiapas

martes, 31 de diciembre de 2019

UR	FI	F	SF	SSF	PS	PP	QA	AI	PT	MPID	COGC	GASTO	TG	TR	FF	SFTE	RM	PF	CP	DM	DESCRIPCIÓN	Presupuesto Aprobado	Modificación Neta	Presupuesto Modificado	Presupuesto Liberado	Presupuesto por Liberar	Presupuesto Ministrado	Presupuesto Comprometido Modificado	Presupuesto Devengado Modificado	Presupuesto Ejercido Modificado	Presupuesto Pagado Modificado	Disponibilidad Financiera Modificada	Disponible Presupuestario Modificado
----	----	---	----	-----	----	----	----	----	----	------	------	-------	----	----	----	------	----	----	----	----	-------------	----------------------	-------------------	------------------------	----------------------	-------------------------	------------------------	-------------------------------------	----------------------------------	---------------------------------	-------------------------------	--------------------------------------	--------------------------------------

C.P. Edras Serrano Pozo

Delegado Administrativo

Dr. en D. Carlos Enrique Martínez Vázquez

Presidente de la Junta Local de Conciliación y Arbitraje del Estado de Chiapas



GOBIERNO CONSTITUCIONAL DEL ESTADO DE CHIAPAS
SECRETARÍA DE HACIENDA

Por Capítulos, Concepto, Partida Genérica y Partida Específica por Clasificación Administrativa
SISTEMA PRESUPUESTARIO 2019
(PESOS)
CIERRE MENSUAL DE DICIEMBRE

EP-03

2.1.1.1.1.422 Junta Local de Conciliación y Arbitraje del Estado de Chiapas

Página 1 de 4
martes, 31 de diciembre de 2019

CAPÍTULOS /CONCEPTOS /PARTIDAS	DESCRIPCIÓN	Presupuesto Aprobado	Modificación Neta	Presupuesto Modificado	Presupuesto Liberado	Presupuesto por Liberar	Presupuesto Ministrado	Presupuesto Comprometido Modificado	Presupuesto Devengado Modificado	Presupuesto Ejercido Modificado	Presupuesto Pagado Modificado	Disponibilidad Financiera Modificada	Disponible Presupuestario Modificado																			
Gran Total		24,929,992.92	275,013.45	25,205,006.37	25,205,006.37	0.00	25,205,006.37	23,685,940.48	23,685,940.48	23,685,940.48	23,230,112.33	1,519,065.89	1,519,065.89																			
INSTITUCIONALES		24,929,992.92	275,013.45	25,205,006.37	25,205,006.37	0.00	25,205,006.37	23,685,940.48	23,685,940.48	23,685,940.48	23,230,112.33	1,519,065.89	1,519,065.89																			
1000	1100	113	1300	131	13101	132	13201	13202	134	13420	13434	1400	141	14103	14114	14116	142	14202	144	14401	1500	159	15906	1700	171	17102	17103	2000	2100	211	21101	212
	1100	113	1300	131	13101	132	13201	13202	134	13420	13434	1400	141	14103	14114	14116	142	14202	144	14401	1500	159	15906	1700	171	17102	17103	2000	2100	211	21101	212
	1100	113	1300	131	13101	132	13201	13202	134	13420	13434	1400	141	14103	14114	14116	142	14202	144	14401	1500	159	15906	1700	171	17102	17103	2000	2100	211	21101	212
	1100	113	1300	131	13101	132	13201	13202	134	13420	13434	1400	141	14103	14114	14116	142	14202	144	14401	1500	159	15906	1700	171	17102	17103	2000	2100	211	21101	212
	1100	113	1300	131	13101	132	13201	13202	134	13420	13434	1400	141	14103	14114	14116	142	14202	144	14401	1500	159	15906	1700	171	17102	17103	2000	2100	211	21101	212
	1100	113	1300	131	13101	132	13201	13202	134	13420	13434	1400	141	14103	14114	14116	142	14202	144	14401	1500	159	15906	1700	171	17102	17103	2000	2100	211	21101	212
	1100	113	1300	131	13101	132	13201	13202	134	13420	13434	1400	141	14103	14114	14116	142	14202	144	14401	1500	159	15906	1700	171	17102	17103	2000	2100	211	21101	212
	1100	113	1300	131	13101	132	13201	13202	134	13420	13434	1400	141	14103	14114	14116	142	14202	144	14401	1500	159	15906	1700	171	17102	17103	2000	2100	211	21101	212
	1100	113	1300	131	13101	132	13201	13202	134	13420	13434	1400	141	14103	14114	14116	142	14202	144	14401	1500	159	15906	1700	171	17102	17103	2000	2100	211	21101	212
	1100	113	1300	131	13101	132	13201	13202	134	13420	13434	1400	141	14103	14114	14116	142	14202	144	14401	1500	159	15906	1700	171	17102	17103	2000	2100	211	21101	212
	1100	113	1300	131	13101	132	13201	13202	134	13420	13434	1400	141	14103	14114	14116	142	14202	144	14401	1500	159	15906	1700	171	17102	17103	2000	2100	211	21101	212
	1100	113	1300	131	13101	132	13201	13202	134	13420	13434	1400	141	14103	14114	14116	142	14202	144	14401	1500	159	15906	1700	171	17102	17103	2000	2100	211	21101	212
	1100	113	1300	131	13101	132	13201	13202	134	13420	13434	1400	141	14103	14114	14116	142	14202	144	14401	1500	159	15906	1700	171	17102	17103	2000	2100	211	21101	212
	1100	113	1300	131	13101	132	13201	13202	134	13420	13434	1400	141	14103	14114	14116	142	14202	144	14401	1500	159	15906	1700	171	17102	17103	2000	2100	211	21101	212
	1100	113	1300	131	13101	132	13201	13202	134	13420	13434	1400	141	14103	14114	14116	142	14202	144	14401	1500	159	15906	1700	171	17102	17103	2000	2100	211	21101	212
	1100	113	1300	131	13101	132	13201	13202	134	13420	13434	1400	141	14103	14114	14116	142	14202	144	14401	1500	159	15906	1700	171	17102	17103	2000	2100	211	21101	212
	1100	113	1300	131	13101	132	13201	13202	134	13420	13434	1400	141	14103	14114	14116	142	14202	144	14401	1500	159	15906	1700	171	17102	17103	2000	2100	211	21101	212
	1100	113	1300	131	13101	132	13201	13202	134	13420	13434	1400	141	14103	14114	14116	142	14202	144	14401	1500	159	15906	1700	171	17102	17103	2000	2100	211	21101	212
	1100	113	1300	131	13101	132	13201	13202	134	13420	13434	1400	141	14103	14114	14116	142	14202	144	14401	1500	159	15906	1700	171	17102	17103	2000	2100	211	21101	212
	1100	113	1300	131	13101	132	13201	13202	134	13420	13434	1400	141	14103	14114	14116	142	14202	144	14401	1500	159	15906	1700	171	17102	17103	2000	2100	211	21101	212
	1100	113	1300	131	13101	132	13201	13202	134	13420	13434	1400	141	14103	14114	14116	142	14202	144	14401	1500	159	15906	1700	171	17102	17103	2000	2100	211	21101	212
	1100	113	1300	131	13101	132	13201	13202	134	13420	13434	1400	141	14103	14114	14116	142	14202	144	14401	1500	159	15906	1700	171	17102	17103	2000	2100	211	21101	212
	1100	113	1300	131	13101	132	13201	13202	134	13420	13434	1400	141	14103	14114	14116	142	14202	144	14401	1500	159	15906	1700	171	17102	17103	2000	2100	211	21101	212
	1100	113	1300	131	13101	132	13201	13202	134	13420	13434	1400	141	14103	14114	14116	142	14202	144	14401	1500	159	15906	1700	171	17102	17103	2000	2100	211	21101	212
	1100	113	1300	131	13101	132	13201	13202	134	13420	13434	1400	141	14103	14114	14116	142	14202	144	14401	1500	159	15906	1700	171	17102	17103	2000	2100	211	21101	212
	1100	113	1300	131	13101	132	13201	13202	134	13420	13434	1400	141	14103	14114	14116	142	14202	144	14401	1500	159	15906	1700	171	17102	17103	2000	2100	211	21101	212
	1100	113	1300	131	13101	132	13201	13202	134	13420	13434	1400	141	14103	14114	14116	142	14202	144	14401	1500	159	15906	1700	171	17102	17103	2000	2100	211	21101	212
	1100	113	1300	131	13101	132	13201	13202	134	13420	13434	1400	141	14103	14114	14116	142	14202	144	14401	1500	159	15906	1700	171	17102	17103	2000	2100	211	21101	212
	1100	113	1300	131	13101	132	13201	13202	134	13420	13434	1400	141	14103	14114	14116	142	14202	144	14401	1500	159	15906	1700	171	17102	17103	2000	2100	211	21101	212
	1100	113	1300	131	13101	132	13201	13202	134	13420	13434	1400	141	14103	14114	14116	142	14202	144	14401	1500	159	15906	1700	171	17102	17103	2000	2100	211	21101	212
	1100	113	1300	131	13101	132	13201	13202	134	13420	13434	1400	141	14103	14114	14116	142	14202	144	14401	1500	159	15906	1700	171	17102	17103	2000	2100	211	21101	212
	1100	113	1300	131	13101	132	13201	13202	134	13420	13434	1400	141	14103	14114	14116	142	14202	144	14401	1500	159	15906	1700	171	17102	17103	2000	2100	211	21101	212
	1100	113	1300	131	13101	132	13201	13202	134	13420	13434	1400	141	14103	14114	14116	142	14202	144	14401	1500	159	15906	1700	171	17102	17103	2000	2100	211	21101	212
	1100	113	1300	131	13101	132	13201	13202	134	13420	13434	1400	141	14103	14114	14116	142	14202														



GOBIERNO CONSTITUCIONAL DEL ESTADO DE CHIAPAS

SECRETARÍA DE HACIENDA

Por Capítulos, Concepto, Partida Genérica y Partida Específica por Clasificación Administrativa

SISTEMA PRESUPUESTARIO 2019

(PESOS)

CIERRE MENSUAL DE DICIEMBRE

EP-03

Página 2 de 4

2.1.1.1.1.422 Junta Local de Conciliación y Arbitraje del Estado de Chiapas

martes, 31 de diciembre de 2019

CAPÍTULOS /CONCEPTOS /PARTIDAS	DESCRIPCIÓN	Presupuesto Aprobado	Modificación Neta	Presupuesto Modificado	Presupuesto Liberado	Presupuesto por Liberar	Presupuesto Ministrado	Presupuesto Comprometido Modificado	Presupuesto Devengado Modificado	Presupuesto Ejercido Modificado	Presupuesto Pagado Modificado	Disponibilidad Financiera Modificada	Disponibilidad Presupuestaria Modificada
21201	Materiales y Útiles de Impresión y Reproducción.	110,720.48	86,656.52	197,377.00	197,377.00	0.00	197,377.00	194,853.58	194,853.58	194,853.58	114,967.58	2,523.42	2,523.42
214	Materiales, Útiles y Equipos Menores de Tecnologías de la Información y Comunicaciones.	106,478.32	130,073.01	236,551.33	236,551.33	0.00	236,551.33	235,411.04	235,411.04	235,411.04	130,262.27	1,140.29	1,140.29
21401	Materiales y Útiles Consumibles para el Procesamiento en Equipos y Bienes Informáticos.	106,478.32	130,073.01	236,551.33	236,551.33	0.00	236,551.33	235,411.04	235,411.04	235,411.04	130,262.27	1,140.29	1,140.29
216	Materiales de Limpieza.	36,888.64	17,361.14	54,249.78	54,249.78	0.00	54,249.78	52,988.44	52,988.44	52,988.44	36,888.58	1,261.34	1,261.34
21601	Materiales de Limpieza.	36,888.64	17,361.14	54,249.78	54,249.78	0.00	54,249.78	52,988.44	52,988.44	52,988.44	36,888.58	1,261.34	1,261.34
2200	Alimentos y Utensilios.	29,993.62	58,727.76	88,721.38	88,721.38	0.00	88,721.38	74,887.85	74,887.85	74,887.85	10,333.01	13,433.53	13,433.53
221	Productos Alimenticios para Personas.	24,790.22	63,531.16	88,321.38	88,321.38	0.00	88,321.38	74,887.85	74,887.85	74,887.85	10,333.01	13,433.53	13,433.53
22111	Productos Alimenticios para Personas.	24,790.22	63,531.16	88,321.38	88,321.38	0.00	88,321.38	74,887.85	74,887.85	74,887.85	10,333.01	13,433.53	13,433.53
223	Utensilios para el Servicio de Alimentación.	4,803.40	-4,803.40	0.00	0.00	0.00	0.00	0.00	0.00	0.00	0.00	0.00	0.00
22301	Utensilios para el Servicio de Alimentación.	4,803.40	-4,803.40	0.00	0.00	0.00	0.00	0.00	0.00	0.00	0.00	0.00	0.00
2400	Materiales y Artículos de Construcción y de Reparación.	750.52	566,725.05	567,475.57	567,475.57	0.00	567,475.57	567,474.19	567,474.19	567,474.19	567,474.19	1.38	1.38
241	Productos Minerales no Metálicos.	0.00	40,454.77	40,454.77	40,454.77	0.00	40,454.77	40,454.77	40,454.77	40,454.77	40,454.77	0.00	0.00
24101	Productos Minerales no Metálicos.	0.00	40,454.77	40,454.77	40,454.77	0.00	40,454.77	40,454.77	40,454.77	40,454.77	40,454.77	0.00	0.00
242	Cemento y Productos de Concreto.	0.00	24,013.20	24,013.20	24,013.20	0.00	24,013.20	24,013.04	24,013.04	24,013.04	24,013.04	0.16	0.16
24201	Cemento y Productos de Concreto.	0.00	24,013.20	24,013.20	24,013.20	0.00	24,013.20	24,013.04	24,013.04	24,013.04	24,013.04	0.16	0.16
243	Cal, Yeso y Productos de Yeso.	0.00	120,000.00	120,000.00	120,000.00	0.00	120,000.00	119,999.97	119,999.97	119,999.97	119,999.97	0.03	0.03
24301	Cal, Yeso y Productos de Yeso.	0.00	120,000.00	120,000.00	120,000.00	0.00	120,000.00	119,999.97	119,999.97	119,999.97	119,999.97	0.03	0.03
245	Vidrio y Productos de Vidrio.	0.00	35,490.15	35,490.15	35,490.15	0.00	35,490.15	35,490.15	35,490.15	35,490.15	35,490.15	0.00	0.00
24501	Vidrio y Productos de Vidrio.	0.00	35,490.15	35,490.15	35,490.15	0.00	35,490.15	35,490.15	35,490.15	35,490.15	35,490.15	0.00	0.00
246	Materiales Eléctricos y Electrónicos.	750.52	101,927.41	102,677.93	102,677.93	0.00	102,677.93	102,677.73	102,677.73	102,677.73	102,677.73	0.20	0.20
24601	Materiales Eléctricos y Electrónicos.	750.52	101,927.41	102,677.93	102,677.93	0.00	102,677.93	102,677.73	102,677.73	102,677.73	102,677.73	0.20	0.20
247	Artículos Metálicos para la Construcción.	0.00	114,758.68	114,758.68	114,758.68	0.00	114,758.68	114,758.68	114,758.68	114,758.68	114,758.68	0.00	0.00
24701	Artículos Metálicos para la Construcción.	0.00	114,758.68	114,758.68	114,758.68	0.00	114,758.68	114,758.68	114,758.68	114,758.68	114,758.68	0.00	0.00
248	Materiales Complementarios.	0.00	43,580.64	43,580.64	43,580.64	0.00	43,580.64	43,579.74	43,579.74	43,579.74	43,579.74	0.90	0.90
24801	Materiales Complementarios.	0.00	43,580.64	43,580.64	43,580.64	0.00	43,580.64	43,579.74	43,579.74	43,579.74	43,579.74	0.90	0.90
249	Otros Materiales y Artículos de Construcción y Reparación.	0.00	86,500.20	86,500.20	86,500.20	0.00	86,500.20	86,500.11	86,500.11	86,500.11	86,500.11	0.09	0.09
24901	Otros Materiales y Artículos de Construcción y Reparación.	0.00	86,500.20	86,500.20	86,500.20	0.00	86,500.20	86,500.11	86,500.11	86,500.11	86,500.11	0.09	0.09
2500	Combustibles, Lubricantes y Aditivos.	35,000.01	-11,500.01	23,500.00	23,500.00	0.00	23,500.00	22,967.23	22,967.23	22,967.23	16,000.00	532.77	532.77
261	Combustibles, Lubricantes y Aditivos.	35,000.01	-11,500.01	23,500.00	23,500.00	0.00	23,500.00	22,967.23	22,967.23	22,967.23	16,000.00	532.77	532.77
26111	Combustibles.	35,000.01	-11,500.01	23,500.00	23,500.00	0.00	23,500.00	22,967.23	22,967.23	22,967.23	16,000.00	532.77	532.77
2900	Herramientas, Refacciones y Accesorios Menores.	5,254.80	44,056.23	49,311.03	49,311.03	0.00	49,311.03	43,290.74	43,290.74	43,290.74	6,020.29	6,020.29	6,020.29
292	Refacciones y Accesorios Menores de Edificios.	2,146.00	32,114.28	34,260.28	34,260.28	0.00	34,260.28	34,259.90	34,259.90	34,259.90	34,259.90	0.38	0.38
29201	Refacciones y Accesorios Menores de Edificios.	2,146.00	32,114.28	34,260.28	34,260.28	0.00	34,260.28	34,259.90	34,259.90	34,259.90	34,259.90	0.38	0.38
294	Refacciones y Accesorios Menores para Equipo de Cómputo y Tecnologías de la Información.	3,108.80	9,191.95	12,300.75	12,300.75	0.00	12,300.75	6,281.40	6,281.40	6,281.40	6,019.35	6,019.35	6,019.35
29401	Refacciones y Accesorios para Equipo de Cómputo y Telecomunicaciones.	3,108.80	9,191.95	12,300.75	12,300.75	0.00	12,300.75	6,281.40	6,281.40	6,281.40	6,019.35	6,019.35	6,019.35
296	Refacciones y Accesorios Menores de Equipo de Transporte.	0.00	2,750.00	2,750.00	2,750.00	0.00	2,750.00	2,749.44	2,749.44	2,749.44	2,749.44	0.56	0.56
29601	Refacciones y Accesorios Menores de Equipo de Transporte.	0.00	2,750.00	2,750.00	2,750.00	0.00	2,750.00	2,749.44	2,749.44	2,749.44	2,749.44	0.56	0.56



GOBIERNO CONSTITUCIONAL DEL ESTADO DE CHIAPAS

SECRETARÍA DE HACIENDA

Por Capítulos, Concepto, Partida Genérica y Partida Específica por Clasificación Administrativa

SISTEMA PRESUPUESTARIO 2019

(PESOS)

CIERRE MENSUAL DE DICIEMBRE

EP-03

2.1.1.1.1.422 Junta Local de Conciliación y Arbitraje del Estado de Chiapas

Página 3 de 4
martes, 31 de diciembre de 2019

Table with 14 columns: CAPÍTULOS /CONCEPTOS /PARTIDAS, DESCRIPCIÓN, Presupuesto Aprobado, Modificación Neta, Presupuesto Modificado, Presupuesto Liberado, Presupuesto por Liberar, Presupuesto Ministrado, Presupuesto Comprometido Modificado, Presupuesto Devengado Modificado, Presupuesto Ejercido Modificado, Presupuesto Pagado Modificado, Disponibilidad Financiera Modificada, Disponible Presupuestario Modificado. Rows include categories like 3000, 3100, 31101, 313, 31301, 314, 31401, 317, 31706, 318, 31801, 3200, 322, 32201, 323, 32304, 3400, 345, 34501, 348, 34801, 3500, 351, 35106, 355, 35501, 357, 35706, 358, 35801, 3700, 375, 37511, 3800, 383, 38301.

Handwritten signature or mark at the bottom right of the page.



GOBIERNO CONSTITUCIONAL DEL ESTADO DE CHIAPAS

SECRETARÍA DE HACIENDA

Por Capítulos, Concepto, Partida Genérica y Partida Específica por Clasificación Administrativa

SISTEMA PRESUPUESTARIO 2019

(PESOS)

CIERRE MENSUAL DE DICIEMBRE

EP-03

2.1.1.1.1.422 Junta Local de Conciliación y Arbitraje del Estado de Chiapas

Página 4 de 4
martes, 31 de diciembre de 2019

CAPÍTULOS /CONCEPTOS /PARTIDAS	DESCRIPCIÓN	Presupuesto Aprobado	Modificación Neta	Presupuesto Modificado	Presupuesto Liberado	Presupuesto por Liberar	Presupuesto Ministrado	Presupuesto Comprometido Modificado	Presupuesto Devengado Modificado	Presupuesto Ejercido Modificado	Presupuesto Pagado Modificado	Disponibilidad Financiera Modificada	Disponible Presupuestario Modificado
3900	Otros Servicios Generales.	430,197.28	-18,852.14	411,345.14	411,345.14	0.00	411,345.14	386,453.61	386,453.61	386,453.61	269,096.84	24,891.53	24,891.53
392	Impuestos y Derechos.	1,950.00	-1,950.00	0.00	0.00	0.00	0.00	0.00	0.00	0.00	0.00	0.00	0.00
39202	Otros Impuestos y Derechos.	1,950.00	-1,950.00	0.00	0.00	0.00	0.00	0.00	0.00	0.00	0.00	0.00	0.00
398	Impuesto Sobre Nóminas y Otros que se Deriven de una Relación Laboral.	428,247.28	-16,902.14	411,345.14	411,345.14	0.00	411,345.14	386,453.61	386,453.61	386,453.61	269,096.84	24,891.53	24,891.53
39801	Impuesto Sobre Nóminas y Otros que se Deriven de una Relación Laboral.	428,247.28	-16,902.14	411,345.14	411,345.14	0.00	411,345.14	386,453.61	386,453.61	386,453.61	269,096.84	24,891.53	24,891.53
4000	Transferencias, Asignaciones, Subsidios y Otras Ayudas.	0.00	365,076.15	365,076.15	365,076.15	0.00	365,076.15	365,076.15	365,076.15	365,076.15	365,076.15	0.00	0.00
4300	Subsidios y Subvenciones.	0.00	365,076.15	365,076.15	365,076.15	0.00	365,076.15	365,076.15	365,076.15	365,076.15	365,076.15	0.00	0.00
439	Otros Subsidios.	0.00	365,076.15	365,076.15	365,076.15	0.00	365,076.15	365,076.15	365,076.15	365,076.15	365,076.15	0.00	0.00
43909	Subsidios por Otras Medidas Económicas.	0.00	365,076.15	365,076.15	365,076.15	0.00	365,076.15	365,076.15	365,076.15	365,076.15	365,076.15	0.00	0.00
5000	Bienes Muebles, Inmuebles e Intangibles.	0.00	187,920.00	187,920.00	187,920.00	0.00	187,920.00	177,097.20	177,097.20	177,097.20	177,097.20	10,822.80	10,822.80
5100	Mobiliario y Equipo de Administración.	0.00	187,920.00	187,920.00	187,920.00	0.00	187,920.00	177,097.20	177,097.20	177,097.20	177,097.20	10,822.80	10,822.80
519	Otros Mobiliarios y Equipos de Administración.	0.00	187,920.00	187,920.00	187,920.00	0.00	187,920.00	177,097.20	177,097.20	177,097.20	177,097.20	10,822.80	10,822.80
51901	Equipo de Administración.	0.00	187,920.00	187,920.00	187,920.00	0.00	187,920.00	177,097.20	177,097.20	177,097.20	177,097.20	10,822.80	10,822.80

C.P. Edras Serrano Pozo
Delegado Administrativo

Dr. en D. Carlos Enrique Martínez Vázquez
Presidente de la Junta Local de Conciliación y Arbitraje del Estado de Chiapas



GOBIERNO CONSTITUCIONAL DEL ESTADO DE CHIAPAS

SECRETARÍA DE HACIENDA

Resumen Tipo de Gasto y Partida
SISTEMA PRESUPUESTARIO 2019

(PESOS)

CIERRE MENSUAL DE DICIEMBRE

EP-08

2.1.1.1.1.422 Junta Local de Conciliación y Arbitraje del Estado de Chiapas

martes, 31 de diciembre de 2019

Página 1 de 4

TIPO GASTO / CAPÍTULOS /CONCEPTOS /PARTIDAS	DESCRIPCIÓN	Presupuesto Aprobado	Modificación Neta	Presupuesto Modificado	Presupuesto Liberado	Presupuesto por Liberar	Presupuesto Ministrado	Presupuesto Comprometido Modificado	Presupuesto Devengado Modificado	Presupuesto Ejercido Modificado	Presupuesto Pagado Modificado	Disponibilidad Financiera	Disponible Presupuestario Modificado
Gran Total		24,929,992.92	275,813.45	25,205,806.37	25,205,806.37	0.00	25,205,806.37	23,685,940.48	23,685,940.48	23,685,940.48	23,230,112.33	1,518,065.89	1,518,065.89
Total Institucional		24,929,992.92	275,813.45	25,205,806.37	25,205,806.37	0.00	25,205,806.37	23,685,940.48	23,685,940.48	23,685,940.48	23,230,112.33	1,518,065.89	1,518,065.89
Total Inversión		0.00	0.00	0.00	0.00	0.00	0.00	0.00	0.00	0.00	0.00	0.00	0.00
Total Institucional		24,929,992.92	275,813.45	25,205,806.37	25,205,806.37	0.00	25,205,806.37	23,685,940.48	23,685,940.48	23,685,940.48	23,230,112.33	1,518,065.89	1,518,065.89
Inversión		0.00	0.00	0.00	0.00	0.00	0.00	0.00	0.00	0.00	0.00	0.00	0.00
1 Gasto Corriente		24,929,992.92	87,093.45	25,017,086.37	25,017,086.37	0.00	25,017,086.37	23,508,843.28	23,508,843.28	23,508,843.28	23,053,015.13	1,508,243.09	1,508,243.09
1000 Servicios Personales.		23,451,820.60	-1,436,544.73	22,015,275.87	22,025,275.87	0.00	22,025,275.87	20,571,385.79	20,571,385.79	20,571,385.79	20,571,385.79	1,453,890.08	1,453,890.08
1100 Remuneraciones al Personal de Carácter Permanente.		10,358,723.43	-718,429.17	9,639,294.26	9,639,294.26	0.00	9,639,294.26	9,091,294.44	9,091,294.44	9,091,294.44	9,091,294.44	547,999.82	547,999.82
113 Sueldos Base al Personal Permanente.		10,358,723.43	-718,429.17	9,639,294.26	9,639,294.26	0.00	9,639,294.26	9,091,294.44	9,091,294.44	9,091,294.44	9,091,294.44	547,999.82	547,999.82
11304 Sueldo al Personal de Confianza.		7,146,438.66	97,617.50	7,244,056.16	7,244,056.16	0.00	7,244,056.16	6,924,980.47	6,924,980.47	6,924,980.47	6,924,980.47	319,075.69	319,075.69
11311 Sueldo al Personal Sindicalizado.		3,212,284.77	-407,046.67	2,805,238.10	2,395,238.10	0.00	2,395,238.10	2,166,313.97	2,166,313.97	2,166,313.97	2,166,313.97	228,924.13	228,924.13
1300 Remuneraciones Adicionales y Especiales.		7,188,050.11	-200,263.44	6,987,786.67	6,987,786.67	0.00	6,987,786.67	6,618,338.96	6,618,338.96	6,618,338.96	6,618,338.96	369,447.71	369,447.71
131 Primas por Años de Servicios Efectivos Prestados.		185,360.00	-14,340.19	151,019.81	151,019.81	0.00	151,019.81	145,196.65	145,196.65	145,196.65	145,196.65	5,823.16	5,823.16
13101 Prima Quinquenal por Años de Servicios Efectivos Prestados.		185,360.00	-14,340.19	151,019.81	151,019.81	0.00	151,019.81	145,196.65	145,196.65	145,196.65	145,196.65	5,823.16	5,823.16
132 Primas de Vacaciones, Dominical y Gratificación de Fin de Año.		2,399,231.70	-27,281.62	2,371,950.08	2,371,950.08	0.00	2,371,950.08	2,186,145.74	2,186,145.74	2,186,145.74	2,186,145.74	185,804.34	185,804.34
13201 Primas de Vacaciones y Dominical.		276,017.80	2,786.45	278,804.25	278,804.25	0.00	278,804.25	196,800.16	196,800.16	196,800.16	196,800.16	82,004.09	82,004.09
13202 Aguinaldo o Gratificación de Fin de Año.		2,123,213.90	-30,068.07	2,093,145.83	2,093,145.83	0.00	2,093,145.83	1,989,345.58	1,989,345.58	1,989,345.58	1,989,345.58	103,800.25	103,800.25
134 Compensaciones.		4,623,458.41	-158,641.63	4,464,816.78	4,464,816.78	0.00	4,464,816.78	4,286,996.57	4,286,996.57	4,286,996.57	4,286,996.57	177,820.21	177,820.21
13420 Compensaciones por Servicios Especiales.		2,779,153.85	50,787.25	2,829,941.60	2,829,941.60	0.00	2,829,941.60	2,694,764.64	2,694,764.64	2,694,764.64	2,694,764.64	135,176.96	135,176.96
13434 Compensación Complementaria por Servicios Especiales.		1,844,304.56	-209,429.38	1,634,875.18	1,634,875.18	0.00	1,634,875.18	1,592,231.93	1,592,231.93	1,592,231.93	1,592,231.93	42,643.25	42,643.25
1400 Seguridad Social.		2,036,456.66	-319,679.22	1,716,777.44	1,716,777.44	0.00	1,716,777.44	1,539,785.62	1,539,785.62	1,539,785.62	1,539,785.62	176,991.82	176,991.82
141 Aportaciones de Seguridad Social.		1,759,973.26	-247,232.40	1,512,740.86	1,512,740.86	0.00	1,512,740.86	1,367,743.37	1,367,743.37	1,367,743.37	1,367,743.37	144,997.59	144,997.59
14103 Aportaciones al IMSS.		739,578.41	-313,133.53	426,444.88	426,444.88	0.00	426,444.88	400,948.13	400,948.13	400,948.13	400,948.13	47,316.75	47,316.75
14114 Aportaciones al ISSTECH.		529,078.31	-198,974.67	330,103.64	330,103.64	0.00	330,103.64	283,180.47	283,180.47	283,180.47	283,180.47	46,923.17	46,923.17
14116 Aportaciones de Seguridad Social.		491,316.64	-47,444.20	443,872.44	443,872.44	0.00	443,872.44	423,614.77	423,614.77	423,614.77	423,614.77	50,757.67	50,757.67
142 Aportaciones a Fondos de Vivienda.		207,869.30	-30,193.04	177,676.26	177,676.26	0.00	177,676.26	145,975.64	145,975.64	145,975.64	145,975.64	31,700.62	31,700.62
14202 Aportaciones al INFONAVIT.		207,869.30	-30,193.04	177,676.26	177,676.26	0.00	177,676.26	145,975.64	145,975.64	145,975.64	145,975.64	31,700.62	31,700.62
144 Aportaciones para Seguros.		68,614.00	-42,253.78	26,360.22	26,360.22	0.00	26,360.22	26,066.61	26,066.61	26,066.61	26,066.61	293.61	293.61
14401 Cuotas para el Seguro de Vida.		68,614.00	-42,253.78	26,360.22	26,360.22	0.00	26,360.22	26,066.61	26,066.61	26,066.61	26,066.61	293.61	293.61
1500 Otras Prestaciones Sociales y Económicas.		2,215,200.00	11,544.02	2,226,744.02	2,226,744.02	0.00	2,226,744.02	2,018,996.64	2,018,996.64	2,018,996.64	2,018,996.64	207,747.38	207,747.38
159 Otras Prestaciones Sociales y Económicas.		2,215,200.00	11,544.02	2,226,744.02	2,226,744.02	0.00	2,226,744.02	2,018,996.64	2,018,996.64	2,018,996.64	2,018,996.64	207,747.38	207,747.38
15906 Previsión Social Múltiple.		2,215,200.00	11,544.02	2,226,744.02	2,226,744.02	0.00	2,226,744.02	2,018,996.64	2,018,996.64	2,018,996.64	2,018,996.64	207,747.38	207,747.38
1700 Pago de Estímulos a Servidores Públicos.		1,653,390.40	-198,716.92	1,454,673.48	1,454,673.48	0.00	1,454,673.48	1,302,870.13	1,302,870.13	1,302,870.13	1,302,870.13	151,703.35	151,703.35
171 Estímulos.		1,653,390.40	-198,716.92	1,454,673.48	1,454,673.48	0.00	1,454,673.48	1,302,870.13	1,302,870.13	1,302,870.13	1,302,870.13	151,703.35	151,703.35



GOBIERNO CONSTITUCIONAL DEL ESTADO DE CHIAPAS

SECRETARÍA DE HACIENDA

Resumen Tipo de Gasto y Partida
SISTEMA PRESUPUESTARIO 2019

(PESOS)

CIERRE MENSUAL DE DICIEMBRE

EP-08

2.1.1.1.1.422 Junta Local de Conciliación y Arbitraje del Estado de Chiapas

Página 2 de 4
martes, 31 de diciembre de 2019

TIPO GASTO / CAPÍTULOS /CONCEPTOS /PARTIDAS	DESCRIPCIÓN	Presupuesto Aprobado	Modificación Neta	Presupuesto Modificado	Presupuesto Liberado	Presupuesto por Liberar	Presupuesto Ministrado	Presupuesto Comprometido Modificado	Presupuesto Devengado Modificado	Presupuesto Ejercido Modificado	Presupuesto Pagado Modificado	Disponibilidad Financiera	Disponible Presupuestario Modificado
17102	Estímulos al Personal.	776,890.40	-127,416.92	649,473.48	649,473.48	0.00	649,473.48	568,870.13	568,870.13	568,870.13	568,870.13	80,603.35	80,603.35
17103	Incentivo al Personal.	876,500.00	-71,300.00	805,200.00	805,200.00	0.00	805,200.00	734,100.00	734,100.00	734,100.00	734,100.00	71,100.00	71,100.00
2000	Materiales y Suministros.	406,104.42	949,690.15	1,355,794.57	1,355,794.57	0.00	1,355,794.57	1,328,218.12	1,328,218.12	1,328,218.12	1,004,454.32	27,576.45	27,576.45
2100	Materiales de Administración, Emisión de Documentos y Artículos Oficiales.	335,505.47	291,681.12	627,186.59	627,186.59	0.00	627,186.59	619,598.11	619,598.11	619,598.11	367,356.38	7,588.48	7,588.48
211	Materiales, Útiles y Equipos Menores de Oficina.	81,418.03	57,590.45	139,008.48	139,008.48	0.00	139,008.48	136,345.05	136,345.05	136,345.05	85,217.95	2,663.43	2,663.43
21101	Materiales y Útiles de Oficina.	81,418.03	57,590.45	139,008.48	139,008.48	0.00	139,008.48	136,345.05	136,345.05	136,345.05	85,217.95	2,663.43	2,663.43
212	Materiales y Útiles de Impresión y Reproducción.	110,720.48	86,656.52	197,377.00	197,377.00	0.00	197,377.00	194,853.58	194,853.58	194,853.58	114,967.58	2,523.42	2,523.42
21201	Materiales y Útiles de Impresión y Reproducción.	110,720.48	86,656.52	197,377.00	197,377.00	0.00	197,377.00	194,853.58	194,853.58	194,853.58	114,967.58	2,523.42	2,523.42
214	Materiales, Útiles y Equipos Menores de Tecnologías de la Información y Comunicaciones.	106,478.32	130,073.01	236,551.33	236,551.33	0.00	236,551.33	235,411.04	235,411.04	235,411.04	130,262.27	1,140.29	1,140.29
21401	Materiales y Útiles Consumibles para el Procesamiento en Equipos y Bienes Informáticos.	106,478.32	130,073.01	236,551.33	236,551.33	0.00	236,551.33	235,411.04	235,411.04	235,411.04	130,262.27	1,140.29	1,140.29
216	Material de Limpieza.	36,888.64	17,361.14	54,249.78	54,249.78	0.00	54,249.78	52,988.44	52,988.44	52,988.44	36,888.58	1,261.34	1,261.34
21601	Material de Limpieza.	36,888.64	17,361.14	54,249.78	54,249.78	0.00	54,249.78	52,988.44	52,988.44	52,988.44	36,888.58	1,261.34	1,261.34
2200	Alimentos y Utensilios.	29,593.62	88,727.76	88,321.38	88,321.38	0.00	88,321.38	74,887.85	74,887.85	74,887.85	10,333.01	13,433.53	13,433.53
221	Productos Alimenticios para Personas.	24,790.22	63,531.16	88,321.38	88,321.38	0.00	88,321.38	74,887.85	74,887.85	74,887.85	10,333.01	13,433.53	13,433.53
22111	Productos Alimenticios para Personas.	24,790.22	63,531.16	88,321.38	88,321.38	0.00	88,321.38	74,887.85	74,887.85	74,887.85	10,333.01	13,433.53	13,433.53
223	Utensilios para el Servicio de Alimentación.	4,803.40	-4,803.40	0.00	0.00	0.00	0.00	0.00	0.00	0.00	0.00	0.00	0.00
22301	Utensilios para el Servicio de Alimentación.	4,803.40	-4,803.40	0.00	0.00	0.00	0.00	0.00	0.00	0.00	0.00	0.00	0.00
2400	Materiales y Artículos de Construcción y de Reparación.	750.52	566,725.05	567,475.57	567,475.57	0.00	567,475.57	567,474.19	567,474.19	567,474.19	567,474.19	1.38	1.38
241	Productos Minerales no Metálicos.	0.00	40,454.77	40,454.77	40,454.77	0.00	40,454.77	40,454.77	40,454.77	40,454.77	40,454.77	0.00	0.00
24101	Productos Minerales no Metálicos.	0.00	40,454.77	40,454.77	40,454.77	0.00	40,454.77	40,454.77	40,454.77	40,454.77	40,454.77	0.00	0.00
242	Cemento y Productos de Concreto.	0.00	24,013.20	24,013.20	24,013.20	0.00	24,013.20	24,013.04	24,013.04	24,013.04	24,013.04	0.16	0.16
24201	Cemento y Productos de Concreto.	0.00	24,013.20	24,013.20	24,013.20	0.00	24,013.20	24,013.04	24,013.04	24,013.04	24,013.04	0.16	0.16
243	Cal, Yeso y Productos de Yeso.	0.00	120,000.00	120,000.00	120,000.00	0.00	120,000.00	119,999.97	119,999.97	119,999.97	119,999.97	0.03	0.03
24301	Cal, Yeso y Productos de Yeso.	0.00	120,000.00	120,000.00	120,000.00	0.00	120,000.00	119,999.97	119,999.97	119,999.97	119,999.97	0.03	0.03
245	Vidrio y Productos de Vidrio.	0.00	35,490.15	35,490.15	35,490.15	0.00	35,490.15	35,490.15	35,490.15	35,490.15	35,490.15	0.00	0.00
24501	Vidrio y Productos de Vidrio.	0.00	35,490.15	35,490.15	35,490.15	0.00	35,490.15	35,490.15	35,490.15	35,490.15	35,490.15	0.00	0.00
246	Material Eléctrico y Electrónico.	750.52	102,677.93	102,677.93	102,677.93	0.00	102,677.93	102,677.73	102,677.73	102,677.73	102,677.73	0.20	0.20
24601	Material Eléctrico y Electrónico.	750.52	102,677.93	102,677.93	102,677.93	0.00	102,677.93	102,677.73	102,677.73	102,677.73	102,677.73	0.20	0.20
247	Artículos Metálicos para la Construcción.	0.00	114,758.68	114,758.68	114,758.68	0.00	114,758.68	114,758.68	114,758.68	114,758.68	114,758.68	0.00	0.00
24701	Artículos Metálicos para la Construcción.	0.00	114,758.68	114,758.68	114,758.68	0.00	114,758.68	114,758.68	114,758.68	114,758.68	114,758.68	0.00	0.00
248	Materiales Complementarios.	0.00	43,580.64	43,580.64	43,580.64	0.00	43,580.64	43,579.74	43,579.74	43,579.74	43,579.74	0.90	0.90
24801	Materiales Complementarios.	0.00	43,580.64	43,580.64	43,580.64	0.00	43,580.64	43,579.74	43,579.74	43,579.74	43,579.74	0.90	0.90
249	Otros Materiales y Artículos de Construcción y Reparación.	0.00	86,500.20	86,500.20	86,500.20	0.00	86,500.20	86,500.11	86,500.11	86,500.11	86,500.11	0.09	0.09
24901	Otros Materiales y Artículos de Construcción y Reparación.	0.00	86,500.20	86,500.20	86,500.20	0.00	86,500.20	86,500.11	86,500.11	86,500.11	86,500.11	0.09	0.09
2600	Combustibles, Lubricantes y Aditivos.	35,000.01	-11,500.01	23,500.00	23,500.00	0.00	23,500.00	22,967.23	22,967.23	22,967.23	16,000.00	532.77	532.77



GOBIERNO CONSTITUCIONAL DEL ESTADO DE CHIAPAS

SECRETARÍA DE HACIENDA

Resumen Tipo de Gasto y Partida
SISTEMA PRESUPUESTARIO 2019

(PESOS)

CIERRE MENSUAL DE DICIEMBRE

EP-08

2.1.1.1.1.422 Junta Local de Conciliación y Arbitraje del Estado de Chiapas

martes, 31 de diciembre de 2019

Página 3 de 4

TIPO GASTO / CAPÍTULOS /CONCEPTOS /PARTIDAS	DESCRIPCIÓN	Presupuesto Aprobado	Modificación Neta	Presupuesto Modificado	Presupuesto Liberado	Presupuesto por Liberar	Presupuesto Ministrado	Presupuesto Comprometido Modificado	Presupuesto Devengado Modificado	Presupuesto Ejercido Modificado	Presupuesto Pagado Modificado	Disponibilidad Financiera Modificada	Disponible Presupuestario Modificado
261	Combustibles, Lubricantes y Aditivos.	35,000.01	-11,500.01	23,500.00	23,500.00	0.00	23,500.00	22,967.23	22,967.23	22,967.23	16,000.00	532.77	532.77
26111	Combustibles.	35,000.01	-11,500.01	23,500.00	23,500.00	0.00	23,500.00	22,967.23	22,967.23	22,967.23	16,000.00	532.77	532.77
2900	Herramientas, Refacciones y Accesorios Menores.	5,254.80	44,056.23	49,311.03	49,311.03	0.00	49,311.03	43,290.74	43,290.74	43,290.74	43,290.74	6,020.29	6,020.29
292	Refacciones y Accesorios Menores de Edificios.	2,146.00	32,114.28	34,260.28	34,260.28	0.00	34,260.28	34,259.90	34,259.90	34,259.90	34,259.90	0.38	0.38
29201	Refacciones y Accesorios Menores de Edificios.	2,146.00	32,114.28	34,260.28	34,260.28	0.00	34,260.28	34,259.90	34,259.90	34,259.90	34,259.90	0.38	0.38
294	Refacciones y Accesorios Menores para Equipo de Cómputo y Tecnologías de la Información.	3,108.80	9,191.95	12,300.75	12,300.75	0.00	12,300.75	6,281.40	6,281.40	6,281.40	6,281.40	6,019.35	6,019.35
29401	Refacciones y Accesorios para Equipo de Cómputo y Telecomunicaciones.	3,108.80	9,191.95	12,300.75	12,300.75	0.00	12,300.75	6,281.40	6,281.40	6,281.40	6,281.40	6,019.35	6,019.35
296	Refacciones y Accesorios Menores de Equipo de Transporte.	0.00	2,750.00	2,750.00	2,750.00	0.00	2,750.00	2,749.44	2,749.44	2,749.44	2,749.44	0.56	0.56
29601	Refacciones y Accesorios Menores de Equipo de Transporte.	0.00	2,750.00	2,750.00	2,750.00	0.00	2,750.00	2,749.44	2,749.44	2,749.44	2,749.44	0.56	0.56
3000	Servicios Generales.	1,072,067.90	198,871.88	1,270,939.78	1,270,939.78	0.00	1,270,939.78	1,244,163.22	1,244,163.22	1,244,163.22	1,112,098.87	26,776.56	26,776.56
3100	Servicios Básicos.	99,928.78	43,250.50	143,179.28	143,179.28	0.00	143,179.28	141,346.00	141,346.00	141,346.00	141,346.00	1,833.28	1,833.28
311	Energía Eléctrica.	49,343.00	17,894.00	67,237.00	67,237.00	0.00	67,237.00	66,880.00	66,880.00	66,880.00	66,880.00	357.00	357.00
31101	Servicio de Energía Eléctrica.	49,343.00	17,894.00	67,237.00	67,237.00	0.00	67,237.00	66,880.00	66,880.00	66,880.00	66,880.00	357.00	357.00
313	Agua.	1,300.00	0.00	1,300.00	1,300.00	0.00	1,300.00	1,100.00	1,100.00	1,100.00	1,100.00	200.00	200.00
31301	Servicio de Agua.	1,300.00	0.00	1,300.00	1,300.00	0.00	1,300.00	1,100.00	1,100.00	1,100.00	1,100.00	200.00	200.00
314	Telefonía Tradicional.	22,735.48	-4,668.81	18,066.67	18,066.67	0.00	18,066.67	17,715.14	17,715.14	17,715.14	17,715.14	351.53	351.53
31401	Servicio Telefónico Convencional.	22,735.48	-4,668.81	18,066.67	18,066.67	0.00	18,066.67	17,715.14	17,715.14	17,715.14	17,715.14	351.53	351.53
317	Servicios de Acceso de Internet, Redes y Procesamiento de Información.	13,335.36	0.00	13,335.36	13,335.36	0.00	13,335.36	13,335.36	13,335.36	13,335.36	13,335.36	0.00	0.00
31706	Servicios de Internet	13,335.36	0.00	13,335.36	13,335.36	0.00	13,335.36	13,335.36	13,335.36	13,335.36	13,335.36	0.00	0.00
318	Servicios Postales y Telegráficos.	13,214.94	30,025.31	43,240.25	43,240.25	0.00	43,240.25	42,315.50	42,315.50	42,315.50	42,315.50	924.75	924.75
31801	Servicio Postal.	13,214.94	30,025.31	43,240.25	43,240.25	0.00	43,240.25	42,315.50	42,315.50	42,315.50	42,315.50	924.75	924.75
3200	Servicios de Arrendamiento.	430,225.95	-62,448.40	367,777.55	367,777.55	0.00	367,777.55	367,777.37	367,777.37	367,777.37	353,193.01	0.18	0.18
322	Arrendamiento de Edificios.	150,362.28	0.00	150,362.28	150,362.28	0.00	150,362.28	150,362.28	150,362.28	150,362.28	150,362.28	0.00	0.00
32201	Arrendamiento de Edificios y Locales.	150,362.28	0.00	150,362.28	150,362.28	0.00	150,362.28	150,362.28	150,362.28	150,362.28	150,362.28	0.00	0.00
323	Arrendamiento de Mobiliario y Equipo de Administración, Educativo y Recreativo.	279,863.67	-62,448.40	217,415.27	217,415.27	0.00	217,415.27	217,415.09	217,415.09	217,415.09	202,830.73	0.18	0.18
32304	Arrendamiento de Equipo de Administración	279,863.67	-62,448.40	217,415.27	217,415.27	0.00	217,415.27	217,415.09	217,415.09	217,415.09	202,830.73	0.18	0.18
3400	Servicios Financieros, Bancarios y Comerciales.	30,609.15	-30,609.15	0.00	0.00	0.00	0.00	0.00	0.00	0.00	0.00	0.00	0.00
345	Seguro de Bienes Patrimoniales.	6,852.35	-6,852.35	0.00	0.00	0.00	0.00	0.00	0.00	0.00	0.00	0.00	0.00
34501	Seguro de Bienes Patrimoniales.	6,852.35	-6,852.35	0.00	0.00	0.00	0.00	0.00	0.00	0.00	0.00	0.00	0.00
348	Comisiones por Ventas.	23,756.80	-23,756.80	0.00	0.00	0.00	0.00	0.00	0.00	0.00	0.00	0.00	0.00
34801	Comisiones por Ventas.	23,756.80	-23,756.80	0.00	0.00	0.00	0.00	0.00	0.00	0.00	0.00	0.00	0.00
3500	Servicios de Instalación, Reparación, Mantenimiento y Conservación.	61,882.29	280,799.72	342,672.01	342,672.01	0.00	342,672.01	342,671.24	342,671.24	342,671.24	342,548.02	0.77	0.77
351	Conservación y Mantenimiento Menor de Inmuebles.	2,331.09	102,776.92	105,108.01	105,108.01	0.00	105,108.01	105,108.00	105,108.00	105,108.00	105,108.00	0.01	0.01
35106	Conservación y Mantenimiento Menor de Inmuebles.	2,331.09	102,776.92	105,108.01	105,108.01	0.00	105,108.01	105,108.00	105,108.00	105,108.00	105,108.00	0.01	0.01
355	Reparación y Mantenimiento de Equipo de Transporte.	0.00	1,080.00	1,080.00	1,080.00	0.00	1,080.00	1,079.96	1,079.96	1,079.96	1,079.96	0.04	0.04



GOBIERNO CONSTITUCIONAL DEL ESTADO DE CHIAPAS

SECRETARÍA DE HACIENDA

Resumen Tipo de Gasto y Partida
SISTEMA PRESUPUESTARIO 2019

(PESOS)

CIERRE MENSUAL DE DICIEMBRE


EP-08


Página 4 de 4

2.1.1.1.1.422 Junta Local de Conciliación y Arbitraje del Estado de Chiapas

martes, 31 de diciembre de 2019

TIPO GASTO / CAPÍTULOS /CONCEPTOS /PARTIDAS	DESCRIPCIÓN	Presupuesto Aprobado	Modificación Neta	Presupuesto Modificado	Presupuesto Liberado	Presupuesto por Liberar	Presupuesto Ministrado	Presupuesto Comprometido Modificado	Presupuesto Devengado Modificado	Presupuesto Ejercido Modificado	Presupuesto Pagado Modificado	Disponibilidad Financiera Modificada	Disponible Presupuestario Modificado
35501	Mantenimiento, Conservación y Reparación de Vehículos Terrestres, Aéreos, Marítimos, Lacustres y Fluviales	0.00	1,080.00	1,080.00	1,080.00	0.00	1,080.00	1,079.96	1,079.96	1,079.96	1,079.96	0.04	0.04
357	Instalación, Reparación y Mantenimiento de Maquinaria, Otros Equipos y Herramienta.	0.00	113,756.00	113,756.00	113,756.00	0.00	113,756.00	113,755.28	113,755.28	113,755.28	113,755.28	0.72	0.72
35706	Instalaciones.	0.00	113,756.00	113,756.00	113,756.00	0.00	113,756.00	113,755.28	113,755.28	113,755.28	113,755.28	0.72	0.72
358	Servicios de Limpieza y Manejo de Desechos.	59,551.20	63,176.80	122,728.00	122,728.00	0.00	122,728.00	122,728.00	122,728.00	122,728.00	122,604.78	0.00	0.00
35801	Servicios de Lavandería, Limpieza, Higiene y Fumigación.	59,551.20	63,176.80	122,728.00	122,728.00	0.00	122,728.00	122,728.00	122,728.00	122,728.00	122,604.78	0.00	0.00
3700	Servicios de Traslado y Váticos.	16,652.47	-10,686.67	5,965.80	5,965.80	0.00	5,965.80	5,915.00	5,915.00	5,915.00	5,915.00	50.80	50.80
375	Váticos en el País.	16,652.47	-10,686.67	5,965.80	5,965.80	0.00	5,965.80	5,915.00	5,915.00	5,915.00	5,915.00	50.80	50.80
37511	Váticos Nacionales.	16,652.47	-10,686.67	5,965.80	5,965.80	0.00	5,965.80	5,915.00	5,915.00	5,915.00	5,915.00	50.80	50.80
3800	Servicios Oficiales.	2,571.98	-2,571.98	0.00	0.00	0.00	0.00	0.00	0.00	0.00	0.00	0.00	0.00
383	Congresos y Convenciones.	2,571.98	-2,571.98	0.00	0.00	0.00	0.00	0.00	0.00	0.00	0.00	0.00	0.00
38301	Congresos y Convenciones.	2,571.98	-2,571.98	0.00	0.00	0.00	0.00	0.00	0.00	0.00	0.00	0.00	0.00
3900	Otros Servicios Generales.	430,197.28	-18,652.14	411,345.14	411,345.14	0.00	411,345.14	386,453.61	386,453.61	386,453.61	269,096.84	24,891.53	24,891.53
392	Impuestos y Derechos.	1,950.00	-1,950.00	0.00	0.00	0.00	0.00	0.00	0.00	0.00	0.00	0.00	0.00
39202	Otros Impuestos y Derechos.	1,950.00	-1,950.00	0.00	0.00	0.00	0.00	0.00	0.00	0.00	0.00	0.00	0.00
398	Impuesto Sobre Nóminas y Otros que se Deriven de una Relación Laboral.	428,247.28	-16,902.14	411,345.14	411,345.14	0.00	411,345.14	386,453.61	386,453.61	386,453.61	269,096.84	24,891.53	24,891.53
39801	Impuesto Sobre Nóminas y Otros que se Deriven de una Relación Laboral.	428,247.28	-16,902.14	411,345.14	411,345.14	0.00	411,345.14	386,453.61	386,453.61	386,453.61	269,096.84	24,891.53	24,891.53
4000	Transferencias, Asignaciones, Subsidios y Otras Ayudas.	0.00	365,076.15	365,076.15	365,076.15	0.00	365,076.15	365,076.15	365,076.15	365,076.15	365,076.15	0.00	0.00
4300	Subsidios y Subvenciones.	0.00	365,076.15	365,076.15	365,076.15	0.00	365,076.15	365,076.15	365,076.15	365,076.15	365,076.15	0.00	0.00
439	Otros Subsidios.	0.00	365,076.15	365,076.15	365,076.15	0.00	365,076.15	365,076.15	365,076.15	365,076.15	365,076.15	0.00	0.00
43909	Subsidios por Otras Medidas Económicas.	0.00	365,076.15	365,076.15	365,076.15	0.00	365,076.15	365,076.15	365,076.15	365,076.15	365,076.15	0.00	0.00
2	Gasto de Capital	0.00	187,920.00	187,920.00	187,920.00	0.00	187,920.00	177,097.20	177,097.20	177,097.20	177,097.20	10,822.80	10,822.80
5000	Bienes Muebles, Inmuebles e Intangibles.	0.00	187,920.00	187,920.00	187,920.00	0.00	187,920.00	177,097.20	177,097.20	177,097.20	177,097.20	10,822.80	10,822.80
5100	Mobiliario y Equipo de Administración.	0.00	187,920.00	187,920.00	187,920.00	0.00	187,920.00	177,097.20	177,097.20	177,097.20	177,097.20	10,822.80	10,822.80
519	Otros Mobiliarios y Equipos de Administración.	0.00	187,920.00	187,920.00	187,920.00	0.00	187,920.00	177,097.20	177,097.20	177,097.20	177,097.20	10,822.80	10,822.80
51901	Equipo de Administración.	0.00	187,920.00	187,920.00	187,920.00	0.00	187,920.00	177,097.20	177,097.20	177,097.20	177,097.20	10,822.80	10,822.80


 C.P. Edras Serrano Pozo
 Delegado Administrativo


 Dr. en D. Carlos Enrique Martínez Vázquez
 Presidente de la Junta Local de Conciliación y Arbitraje del Estado de Chiapas



GOBIERNO CONSTITUCIONAL DEL ESTADO DE CHIAPAS

SECRETARÍA DE HACIENDA

Recurso Federales - Fondo General de Participaciones (Clasificación Administrativa)

SISTEMA PRESUPUESTARIO 2019

(PESOS)

CIERRE MENSUAL DE DICIEMBRE

EP-5811

Página 1 de 7

martes, 31 de diciembre de 2019

2.1.1.1.422 Junta Local de Conciliación y Arbitraje del Estado de Chiapas

UR	FI	FUN	SF	SP	FS	PP	QA	AI	PT	MPIO	COGC	GASTO	TG	TR	FF	SFTE	DESCRIPCIÓN	Presupuesto Aprobado	Modificación Neta	Presupuesto Modificado	Presupuesto Liberado	Presupuesto por Liberar	Presupuesto Ministrado	Presupuesto Comprometido Modificado	Presupuesto Devengado Modificado	Presupuesto Ejercido Modificado	Presupuesto Pagado Modificado	Disponibilidad Financiera Modificada	Disponible Presupuestario Modificado
Gran Total																		23,451,820.60	-44,231.19	23,407,589.41	23,407,589.41	0.00	23,407,589.41	21,938,121.86	21,938,121.86	21,938,121.86	21,938,121.86	1,469,467.55	1,469,467.55
Total																		23,451,820.60	-44,231.19	23,407,589.41	23,407,589.41	0.00	23,407,589.41	21,938,121.86	21,938,121.86	21,938,121.86	21,938,121.86	1,469,467.55	1,469,467.55
TOTAL FUENTE DE FINANCIAMIENTO																		23,451,820.60	-44,231.19	23,407,589.41	23,407,589.41	0.00	23,407,589.41	21,938,121.86	21,938,121.86	21,938,121.86	21,938,121.86	1,469,467.55	1,469,467.55
TOTAL GLOBAL SUBFUENTE DE FINANCIAMIENTO 2 Justicia																		23,451,820.60	-44,231.19	23,407,589.41	23,407,589.41	0.00	23,407,589.41	21,938,121.86	21,938,121.86	21,938,121.86	21,938,121.86	1,469,467.55	1,469,467.55
TOTAL GLOBAL SUBFUENTE DE FINANCIAMIENTO H Recursos por Reducciones en Otras Previsiones (Recursos del Ejercicio 5)																		0.00	1,347,408.86	1,347,408.86	1,347,408.86	0.00	1,347,408.86	1,336,583.57	1,336,583.57	1,336,583.57	1,336,583.57	10,825.29	10,825.29
INSTITUCIONALES																		0.00	1,347,408.86	1,347,408.86	1,347,408.86	0.00	1,347,408.86	1,336,583.57	1,336,583.57	1,336,583.57	1,336,583.57	10,825.29	10,825.29
01 Junta Local de Conciliación y Arbitraje																		0.00	1,347,408.86	1,347,408.86	1,347,408.86	0.00	1,347,408.86	1,336,583.57	1,336,583.57	1,336,583.57	1,336,583.57	10,825.29	10,825.29
01 1 Gobierno																		0.00	1,347,408.86	1,347,408.86	1,347,408.86	0.00	1,347,408.86	1,336,583.57	1,336,583.57	1,336,583.57	1,336,583.57	10,825.29	10,825.29
01 1 2 Justicia																		0.00	1,347,408.86	1,347,408.86	1,347,408.86	0.00	1,347,408.86	1,336,583.57	1,336,583.57	1,336,583.57	1,336,583.57	10,825.29	10,825.29
01 1 2 1 Impartición de Justicia																		0.00	1,347,408.86	1,347,408.86	1,347,408.86	0.00	1,347,408.86	1,336,583.57	1,336,583.57	1,336,583.57	1,336,583.57	10,825.29	10,825.29
01 1 2 1 1 Impartición de Justicia																		0.00	1,347,408.86	1,347,408.86	1,347,408.86	0.00	1,347,408.86	1,336,583.57	1,336,583.57	1,336,583.57	1,336,583.57	10,825.29	10,825.29
01 1 2 1 1 F En Construcción.																		0.00	1,347,408.86	1,347,408.86	1,347,408.86	0.00	1,347,408.86	1,336,583.57	1,336,583.57	1,336,583.57	1,336,583.57	10,825.29	10,825.29
01 1 2 1 1 F 041 Programa para la defensa del trabajo																		0.00	1,347,408.86	1,347,408.86	1,347,408.86	0.00	1,347,408.86	1,336,583.57	1,336,583.57	1,336,583.57	1,336,583.57	10,825.29	10,825.29
01 1 2 1 1 F 041 01 Asignación Normal																		0.00	1,347,408.86	1,347,408.86	1,347,408.86	0.00	1,347,408.86	1,336,583.57	1,336,583.57	1,336,583.57	1,336,583.57	10,825.29	10,825.29
01 1 2 1 1 F 041 01 C06 Conciliación Laboral																		0.00	1,347,408.86	1,347,408.86	1,347,408.86	0.00	1,347,408.86	1,336,583.57	1,336,583.57	1,336,583.57	1,336,583.57	10,825.29	10,825.29
01 1 2 1 1 F 041 01 C06 A001 Impartición de Justicia Laboral, cumplimiento y aplicación de las Leyes																		0.00	1,347,408.86	1,347,408.86	1,347,408.86	0.00	1,347,408.86	1,336,583.57	1,336,583.57	1,336,583.57	1,336,583.57	10,825.29	10,825.29
01 1 2 1 1 F 041 01 C06 A001 000 Cobertura Estatal																		0.00	1,214,907.41	1,214,907.41	1,214,907.41	0.00	1,214,907.41	1,204,082.12	1,204,082.12	1,204,082.12	1,204,082.12	10,825.29	10,825.29
01 1 2 1 1 F 041 01 C06 A001 000 0 2000 Materiales y Suministros.																		0.00	598,013.92	598,013.92	598,013.92	0.00	598,013.92	598,012.16	598,012.16	598,012.16	598,012.16	1.76	1.76
01 1 2 1 1 F 041 01 C06 A001 000 0 2400 Materiales y Artículos de Construcción y de Reparación.																		0.00	564,797.64	564,797.64	564,797.64	0.00	564,797.64	564,796.26	564,796.26	564,796.26	564,796.26	1.38	1.38
01 1 2 1 1 F 041 01 C06 A001 000 0 241 Productos Minerales no Metálicos.																		0.00	40,454.77	40,454.77	40,454.77	0.00	40,454.77	40,454.77	40,454.77	40,454.77	40,454.77	0.00	0.00
01 1 2 1 1 F 041 01 C06 A001 000 0 24101 1 1 5811 H 1 Productos Minerales no Metálicos.																		0.00	40,454.77	40,454.77	40,454.77	0.00	40,454.77	40,454.77	40,454.77	40,454.77	40,454.77	0.00	0.00
01 1 2 1 1 F 041 01 C06 A001 000 0 242 Cemento y Productos de Concreto.																		0.00	24,013.20	24,013.20	24,013.20	0.00	24,013.20	24,013.04	24,013.04	24,013.04	24,013.04	0.16	0.16
01 1 2 1 1 F 041 01 C06 A001 000 0 24201 1 1 5811 H 1 Cemento y Productos de Concreto.																		0.00	24,013.20	24,013.20	24,013.20	0.00	24,013.20	24,013.04	24,013.04	24,013.04	24,013.04	0.16	0.16
01 1 2 1 1 F 041 01 C06 A001 000 0 243 Cal, Yeso y Productos de Yeso.																		0.00	120,000.00	120,000.00	120,000.00	0.00	120,000.00	119,999.97	119,999.97	119,999.97	119,999.97	0.03	0.03
01 1 2 1 1 F 041 01 C06 A001 000 0 24301 1 1 5811 H 1 Cal, Yeso y Productos de Yeso.																		0.00	120,000.00	120,000.00	120,000.00	0.00	120,000.00	119,999.97	119,999.97	119,999.97	119,999.97	0.03	0.03
01 1 2 1 1 F 041 01 C06 A001 000 0 245 Vidrio y Productos de Vidrio.																		0.00	35,490.15	35,490.15	35,490.15	0.00	35,490.15	35,490.15	35,490.15	35,490.15	35,490.15	0.00	0.00
01 1 2 1 1 F 041 01 C06 A001 000 0 24501 1 1 5811 H 1 Vidrio y Productos de Vidrio.																		0.00	35,490.15	35,490.15	35,490.15	0.00	35,490.15	35,490.15	35,490.15	35,490.15	35,490.15	0.00	0.00
01 1 2 1 1 F 041 01 C06 A001 000 0 246 Material Eléctrico y Electrónico.																		0.00	100,000.00	100,000.00	100,000.00	0.00	100,000.00	99,999.80	99,999.80	99,999.80	99,999.80	0.20	0.20
01 1 2 1 1 F 041 01 C06 A001 000 0 24601 1 1 5811 H 1 Material Eléctrico y Electrónico.																		0.00	100,000.00	100,000.00	100,000.00	0.00	100,000.00	99,999.80	99,999.80	99,999.80	99,999.80	0.20	0.20
01 1 2 1 1 F 041 01 C06 A001 000 0 247 Artículos Metálicos para la Construcción.																		0.00	114,758.68	114,758.68	114,758.68	0.00	114,758.68	114,758.68	114,758.68	114,758.68	114,758.68	0.00	0.00
01 1 2 1 1 F 041 01 C06 A001 000 0 24701 1 1 5811 H 1 Artículos Metálicos para la Construcción.																		0.00	114,758.68	114,758.68	114,758.68	0.00	114,758.68	114,758.68	114,758.68	114,758.68	114,758.68	0.00	0.00
01 1 2 1 1 F 041 01 C06 A001 000 0 248 Materiales Complementarios.																		0.00	43,580.64	43,580.64	43,580.64	0.00	43,580.64	43,579.74	43,579.74	43,579.74	43,579.74	0.90	0.90
01 1 2 1 1 F 041 01 C06 A001 000 0 24801 1 1 5811 H 1 Materiales Complementarios.																		0.00	43,580.64	43,580.64	43,580.64	0.00	43,580.64	43,579.74	43,579.74	43,579.74	43,579.74	0.90	0.90
01 1 2 1 1 F 041 01 C06 A001 000 0 249 Otros Materiales y Artículos de Construcción y Reparación.																		0.00	86,500.20	86,500.20	86,500.20	0.00	86,500.20	86,500.11	86,500.11	86,500.11	86,500.11	0.09	0.09
01 1 2 1 1 F 041 01 C06 A001 000 0 24901 1 1 5811 H 1 Otros Materiales y Artículos de Construcción y Reparación.																		0.00	86,500.20	86,500.20	86,500.20	0.00	86,500.20	86,500.11	86,500.11	86,500.11	86,500.11	0.09	0.09
01 1 2 1 1 F 041 01 C06 A001 000 0 2900 Herramientas, Refacciones y Accesorios Menores.																		0.00	33,216.28	33,216.28	33,216.28	0.00	33,216.28	33,215.90	33,215.90	33,215.90	33,215.90	0.38	0.38
01 1 2 1 1 F 041 01 C06 A001 000 0 292 Refacciones y Accesorios Menores de Edificios.																		0.00	33,216.28	33,216.28	33,216.28	0.00	33,216.28	33,215.90	33,215.90	33,215.90	33,215.90	0.38	0.38
01 1 2 1 1 F 041 01 C06 A001 000 0 29201 1 1 5811 H 1 Refacciones y Accesorios Menores de Edificios.																		0.00	33,216.28	33,216.28	33,216.28	0.00	33,216.28	33,215.90	33,215.90	33,215.90	33,215.90	0.38	0.38
01 1 2 1 1 F 041 01 C06 A001 000 0 3000 Servicios Generales.																		0.00	218,864.01	218,864.01	218,864.01	0.00	218,864.01	218,863.28	218,863.28	218,863.28	218,863.28	0.73	0.73
01 1 2 1 1 F 041 01 C06 A001 000 0 3500 Servicios de Instalación, Reparación, Mantenimiento y Conservación.																		0.00	218,864.01	218,864.01	218,864.01	0.00	218,864.01	218,863.28	218,863.28	218,863.28	218,863.28	0.73	0.73
01 1 2 1 1 F 041 01 C06 A001 000 0 351 Conservación y Mantenimiento Menor de Inmuebles.																		0.00	105,108.01	105,108.01	105,108.01	0.00	105,108.01	105,108.00	105,108.00	105,108.00	105,108.00	0.01	0.01



GOBIERNO CONSTITUCIONAL DEL ESTADO DE CHIAPAS

SECRETARÍA DE HACIENDA

Recurso Federales - Fondo General de Participaciones (Clasificación Administrativa)

SISTEMA PRESUPUESTARIO 2019

(PESOS)

CIERRE MENSUAL DE DICIEMBRE

EP-5811

Página 2 de 7

martes, 31 de diciembre de 2019

2.1.1.1.1.422 Junta Local de Conciliación y Arbitraje del Estado de Chiapas

Table with columns: UR, FI, FUN, SF, SFP, PP, OA, AI, PT, MPIO, COGC, GASTO, TG, TR, FF, SFTE, DESCRIPCIÓN, Presupuesto Aprobado, Modificación Neta, Presupuesto Modificado, Presupuesto Liberado, Presupuesto por Liberar, Presupuesto Ministrado, Presupuesto Comprometido Modificado, Presupuesto Devengado Modificado, Presupuesto Ejercido Modificado, Presupuesto Pagado Modificado, Disponibilidad Financiera Modificada, Disponible Presupuestario Modificado.

Handwritten signature or mark at the bottom right of the page.



GOBIERNO CONSTITUCIONAL DEL ESTADO DE CHIAPAS

SECRETARÍA DE HACIENDA

Recurso Federales - Fondo General de Participaciones (Clasificación Administrativa)

SISTEMA PRESUPUESTARIO 2019

(PESOS)

CIERRE MENSUAL DE DICIEMBRE

EP-5811

Página 3 de 7

martes, 31 de diciembre de 2019

2.1.1.1.1.422 Junta Local de Conciliación y Arbitraje del Estado de Chiapas

Table with columns: UR FI FUN SF SFPSPS PP OA AI PT MPIO COGC GASTO TG TR FF SFTE, DESCRIPCIÓN, Presupuesto Aprobado, Modificación Neta, Presupuesto Modificado, Presupuesto Liberado, Presupuesto por Liberar, Presupuesto Ministrado, Presupuesto Comprometido Modificado, Presupuesto Devengado Modificado, Presupuesto Ejercido Modificado, Presupuesto Pagado Modificado, Disponibilidad Financiera Modificada, Disponible Presupuestario Modificado. Rows include various budget items like 'Impartición de Justicia', 'En Construcción', 'Programa para la defensa del trabajo', etc.

Handwritten signature or mark at the bottom right of the page.



GOBIERNO CONSTITUCIONAL DEL ESTADO DE CHIAPAS

SECRETARÍA DE HACIENDA

Recurso Federales - Fondo General de Participaciones (Clasificación Administrativa)

SISTEMA PRESUPUESTARIO 2019

(PESOS)

CIERRE MENSUAL DE DICIEMBRE

EP-5811

Página 4 de 7

martes, 31 de diciembre de 2019

2.1.1.1.1.422 Junta Local de Conciliación y Arbitraje del Estado de Chiapas

Table with columns: UR, FI, FUN, SF, SFP, PP, OA, AI, PT, MPIO, COGC, GASTO, TG, TR, FF, SFT, DESCRIPCIÓN, Presupuesto Aprobado, Modificación Neta, Presupuesto Modificado, Presupuesto Liberado, Presupuesto por Liberar, Presupuesto Ministrado, Presupuesto Comprometido Modificado, Presupuesto Devengado Modificado, Presupuesto Ejercido Modificado, Presupuesto Pagado Modificado, Disponibilidad Financiera Modificada, Disponible Presupuestario Modificado.

Handwritten signature or initials at the bottom right of the page.



GOBIERNO CONSTITUCIONAL DEL ESTADO DE CHIAPAS

SECRETARÍA DE HACIENDA

Recurso Federales - Fondo General de Participaciones (Clasificación Administrativa)

SISTEMA PRESUPUESTARIO 2019

(PESOS)

CIERRE MENSUAL DE DICIEMBRE

EP-5811

Página 5 de 7

martes, 31 de diciembre de 2019

2.1.1.1.1.422 Junta Local de Conciliación y Arbitraje del Estado de Chiapas

Table with columns: UR, FI, FUN, SF, SSF, PS, PP, OA, AI, PT, MPIO, COGC, GASTO, TG, TR, FF, SFTE, DESCRIPCIÓN, Presupuesto Aprobado, Modificación Neta, Presupuesto Modificado, Presupuesto Liberado, Presupuesto por Liberar, Presupuesto Ministrado, Presupuesto Comprometido Modificado, Presupuesto Devengado Modificado, Presupuesto Ejercido Modificado, Presupuesto Pagado Modificado, Disponibilidad Financiera Modificada, Disponible Presupuestario Modificado. Rows include various budget items like 'Estímulos al Personal', 'Servicios Generales', 'Remuneraciones al Personal', etc.

Handwritten signature or initials at the bottom right of the page.



GOBIERNO CONSTITUCIONAL DEL ESTADO DE CHIAPAS

SECRETARÍA DE HACIENDA

Recurso Federales - Fondo General de Participaciones (Clasificación Administrativa)

SISTEMA PRESUPUESTARIO 2019

(PESOS)

CIERRE MENSUAL DE DICIEMBRE

EP-5811

Página 6 de 7

martes, 31 de diciembre de 2019

2.1.1.1.1.422 Junta Local de Conciliación y Arbitraje del Estado de Chiapas

Table with columns: UR, FI, FUN, SF, SS, PS, PP, OA, AI, PT, MPIO, COGC, GASTO, TG, TR, FF, SFTE, DESCRIPCIÓN, Presupuesto Aprobado, Modificación Neta, Presupuesto Modificado, Presupuesto Liberado, Presupuesto por Liberar, Presupuesto Ministrado, Presupuesto Comprometido Modificado, Presupuesto Devengado Modificado, Presupuesto Ejercido Modificado, Presupuesto Pagado Modificado, Disponibilidad Financiera Modificada, Presupuesto Presupuestario Modificado.

Handwritten signature or mark at the bottom right of the page.



**GOBIERNO CONSTITUCIONAL DEL ESTADO DE CHIAPAS
SECRETARÍA DE HACIENDA**

**Recurso Federales - Fondo General de Participaciones (Clasificación Administrativa)
SISTEMA PRESUPUESTARIO 2019
(PESOS)
CIERRE MENSUAL DE DICIEMBRE**


EP-5811


Página 7 de 7

martes, 31 de diciembre de 2019

2.1.1.1.1.422 Junta Local de Conciliación y Arbitraje del Estado de Chiapas

UR	FI	FUN	SF	SSF	PS	PP	OA	AI	PT	MPIO	COGC	GASTO	TG	TR	FF	SFTE	DESCRIPCIÓN	Presupuesto Aprobado	Modificación Neta	Presupuesto Modificado	Presupuesto Liberado	Presupuesto por Liberar	Presupuesto Ministrado	Presupuesto Comprometido Modificado	Presupuesto Devengado Modificado	Presupuesto Ejercido Modificado	Presupuesto Pagado Modificado	Disponibilidad Financiera Modificada	Disponible Presupuestario Modificado
01	1	2	1	1	F	041	01	006	A001	097	1	398					Impuesto Sobre Nóminas y Otros que se Deriven de una Relación Laboral.	0.00	1,113.39	1,113.39	1,113.39	0.00	1,113.39	742.26	742.26	742.26	0.00	371.13	371.13
01	1	2	1	1	F	041	01	006	A001	097	1	39801	1	1	5811	S 2	Impuesto Sobre Nóminas y Otros que se Deriven de una Relación Laboral.	0.00	1,113.39	1,113.39	1,113.39	0.00	1,113.39	742.26	742.26	742.26	0.00	371.13	371.13


 C.P. Edras Serrano Pozo
 Delegado Administrativo


 Dr. en D. Carlos Enrique Martínez Vázquez
 Presidente de la Junta Local de Conciliación y Arbitraje del Estado de Chiapas



GOBIERNO CONSTITUCIONAL DEL ESTADO DE CHIAPAS

SECRETARÍA DE HACIENDA

Recurso Federales - Fondo de Fiscalización y Recaudación (Clasificación Administrativa)

SISTEMA PRESUPUESTARIO 2019

(PESOS)

CIERRE MENSUAL DE DICIEMBRE

EP-5814

Página 1 de 2

martes, 31 de diciembre de 2019

2.1.1.1.1.422 Junta Local de Conciliación y Arbitraje del Estado de Chiapas

UR	FI	FUN	SF	SSFP	PP	OA	AI	PT	MPIO	COGC	GASTO	TG	TR	FF	SFTE	DESCRIPCIÓN	Presupuesto Aprobado	Modificación Neta	Presupuesto Modificado	Presupuesto Liberado	Presupuesto por Liberar	Presupuesto Ministrado	Presupuesto Comprometido Modificado	Presupuesto Devengado Modificado	Presupuesto Ejercido Modificado	Presupuesto Pagado Modificado	Disponibilidad Financiera	Disponible Presupuestario Modificado	
Gran Total																	428,247.28	-29,341.60	398,905.68	398,905.68	0.00	398,905.68	378,766.33	378,766.33	378,766.33	289,096.84	20,139.35	20,139.35	
Total																	428,247.28	-29,341.60	398,905.68	398,905.68	0.00	398,905.68	378,766.33	378,766.33	378,766.33	289,096.84	20,139.35	20,139.35	
TOTAL FUENTE DE FINANCIAMIENTO																	428,247.28	-29,341.60	398,905.68	398,905.68	0.00	398,905.68	378,766.33	378,766.33	378,766.33	289,096.84	20,139.35	20,139.35	
TOTAL GLOBAL FUNCIÓN 2 Justicia																	428,247.28	-29,341.60	398,905.68	398,905.68	0.00	398,905.68	378,766.33	378,766.33	378,766.33	289,096.84	20,139.35	20,139.35	
TOTAL GLOBAL SUBFUENTE DE FINANCIAMIENTO 5 Recursos del Ejercicio																	428,247.28	-29,341.60	398,905.68	398,905.68	0.00	398,905.68	378,766.33	378,766.33	378,766.33	289,096.84	20,139.35	20,139.35	
INSTITUCIONALES																	428,247.28	-29,341.60	398,905.68	398,905.68	0.00	398,905.68	378,766.33	378,766.33	378,766.33	289,096.84	20,139.35	20,139.35	
01																Junta Local de Conciliación y Arbitraje	428,247.28	-29,341.60	398,905.68	398,905.68	0.00	398,905.68	378,766.33	378,766.33	378,766.33	289,096.84	20,139.35	20,139.35	
01	1															Gobierno	428,247.28	-29,341.60	398,905.68	398,905.68	0.00	398,905.68	378,766.33	378,766.33	378,766.33	289,096.84	20,139.35	20,139.35	
01	1	2														Justicia	428,247.28	-29,341.60	398,905.68	398,905.68	0.00	398,905.68	378,766.33	378,766.33	378,766.33	289,096.84	20,139.35	20,139.35	
01	1	2	1													Impartición de Justicia	428,247.28	-29,341.60	398,905.68	398,905.68	0.00	398,905.68	378,766.33	378,766.33	378,766.33	289,096.84	20,139.35	20,139.35	
01	1	2	1	1												Impartición de Justicia	428,247.28	-29,341.60	398,905.68	398,905.68	0.00	398,905.68	378,766.33	378,766.33	378,766.33	289,096.84	20,139.35	20,139.35	
01	1	2	1	1	F											En Construcción.	428,247.28	-29,341.60	398,905.68	398,905.68	0.00	398,905.68	378,766.33	378,766.33	378,766.33	289,096.84	20,139.35	20,139.35	
01	1	2	1	1	F	041										Programa para la defensa del trabajo	428,247.28	-29,341.60	398,905.68	398,905.68	0.00	398,905.68	378,766.33	378,766.33	378,766.33	289,096.84	20,139.35	20,139.35	
01	1	2	1	1	F	041	01									Asignación Normal	428,247.28	-29,341.60	398,905.68	398,905.68	0.00	398,905.68	378,766.33	378,766.33	378,766.33	289,096.84	20,139.35	20,139.35	
01	1	2	1	1	F	041	01	006								Conciliación Laboral	428,247.28	-29,341.60	398,905.68	398,905.68	0.00	398,905.68	378,766.33	378,766.33	378,766.33	289,096.84	20,139.35	20,139.35	
01	1	2	1	1	F	041	01	006	A001							Impartición de Justicia Laboral, cumplimiento y aplicación de las Leyes	428,247.28	-29,341.60	398,905.68	398,905.68	0.00	398,905.68	378,766.33	378,766.33	378,766.33	289,096.84	20,139.35	20,139.35	
01	1	2	1	1	F	041	01	006	A001	000						Cobertura Estatal	284,622.07	-28,974.17	255,647.90	255,647.90	0.00	255,647.90	235,508.55	235,508.55	235,508.55	150,871.79	20,139.35	20,139.35	
01	1	2	1	1	F	041	01	006	A001	000	1	3000				Servicios Generales.	284,622.07	-28,974.17	255,647.90	255,647.90	0.00	255,647.90	235,508.55	235,508.55	235,508.55	150,871.79	20,139.35	20,139.35	
01	1	2	1	1	F	041	01	006	A001	000	1	3900				Otros Servicios Generales.	284,622.07	-28,974.17	255,647.90	255,647.90	0.00	255,647.90	235,508.55	235,508.55	235,508.55	150,871.79	20,139.35	20,139.35	
01	1	2	1	1	F	041	01	006	A001	000	1	398				Impuesto Sobre Nóminas y Otros que se Deriven de una Relación Laboral.	284,622.07	-28,974.17	255,647.90	255,647.90	0.00	255,647.90	235,508.55	235,508.55	235,508.55	150,871.79	20,139.35	20,139.35	
01	1	2	1	1	F	041	01	006	A001	000	1	39801	1	1	5814	S 2	Impuesto Sobre Nóminas y Otros que se Deriven de una Relación Laboral.	284,622.07	-28,974.17	255,647.90	255,647.90	0.00	255,647.90	235,508.55	235,508.55	235,508.55	150,871.79	20,139.35	20,139.35
01	1	2	1	1	F	041	01	006	A001	019						Comitán de Domínguez	19,163.03	0.00	19,163.03	19,163.03	0.00	19,163.03	19,163.03	19,163.03	19,163.03	15,969.20	0.00	0.00	
01	1	2	1	1	F	041	01	006	A001	019	1	3000				Servicios Generales.	19,163.03	0.00	19,163.03	19,163.03	0.00	19,163.03	19,163.03	19,163.03	19,163.03	15,969.20	0.00	0.00	
01	1	2	1	1	F	041	01	006	A001	019	1	3900				Otros Servicios Generales.	19,163.03	0.00	19,163.03	19,163.03	0.00	19,163.03	19,163.03	19,163.03	19,163.03	15,969.20	0.00	0.00	
01	1	2	1	1	F	041	01	006	A001	019	1	398				Impuesto Sobre Nóminas y Otros que se Deriven de una Relación Laboral.	19,163.03	0.00	19,163.03	19,163.03	0.00	19,163.03	19,163.03	19,163.03	19,163.03	15,969.20	0.00	0.00	
01	1	2	1	1	F	041	01	006	A001	019	1	39801	1	1	5814	S 2	Impuesto Sobre Nóminas y Otros que se Deriven de una Relación Laboral.	19,163.03	0.00	19,163.03	19,163.03	0.00	19,163.03	19,163.03	19,163.03	19,163.03	15,969.20	0.00	0.00
01	1	2	1	1	F	041	01	006	A001	065						Palenque	28,855.46	0.00	28,855.46	28,855.46	0.00	28,855.46	28,855.46	28,855.46	28,855.46	24,046.20	0.00	0.00	
01	1	2	1	1	F	041	01	006	A001	065	1	3000				Servicios Generales.	28,855.46	0.00	28,855.46	28,855.46	0.00	28,855.46	28,855.46	28,855.46	28,855.46	24,046.20	0.00	0.00	
01	1	2	1	1	F	041	01	006	A001	065	1	3900				Otros Servicios Generales.	28,855.46	0.00	28,855.46	28,855.46	0.00	28,855.46	28,855.46	28,855.46	28,855.46	24,046.20	0.00	0.00	
01	1	2	1	1	F	041	01	006	A001	065	1	398				Impuesto Sobre Nóminas y Otros que se Deriven de una Relación Laboral.	28,855.46	0.00	28,855.46	28,855.46	0.00	28,855.46	28,855.46	28,855.46	28,855.46	24,046.20	0.00	0.00	
01	1	2	1	1	F	041	01	006	A001	065	1	39801	1	1	5814	S 2	Impuesto Sobre Nóminas y Otros que se Deriven de una Relación Laboral.	28,855.46	0.00	28,855.46	28,855.46	0.00	28,855.46	28,855.46	28,855.46	28,855.46	24,046.20	0.00	0.00
01	1	2	1	1	F	041	01	006	A001	068						Pichucalco	24,214.94	0.00	24,214.94	24,214.94	0.00	24,214.94	24,214.94	24,214.94	24,214.94	20,179.10	0.00	0.00	
01	1	2	1	1	F	041	01	006	A001	068	1	3000				Servicios Generales.	24,214.94	0.00	24,214.94	24,214.94	0.00	24,214.94	24,214.94	24,214.94	24,214.94	20,179.10	0.00	0.00	
01	1	2	1	1	F	041	01	006	A001	068	1	3900				Otros Servicios Generales.	24,214.94	0.00	24,214.94	24,214.94	0.00	24,214.94	24,214.94	24,214.94	24,214.94	20,179.10	0.00	0.00	
01	1	2	1	1	F	041	01	006	A001	068	1	398				Impuesto Sobre Nóminas y Otros que se Deriven de una Relación Laboral.	24,214.94	0.00	24,214.94	24,214.94	0.00	24,214.94	24,214.94	24,214.94	24,214.94	20,179.10	0.00	0.00	
01	1	2	1	1	F	041	01	006	A001	068	1	39801	1	1	5814	S 2	Impuesto Sobre Nóminas y Otros que se Deriven de una Relación Laboral.	24,214.94	0.00	24,214.94	24,214.94	0.00	24,214.94	24,214.94	24,214.94	24,214.94	20,179.10	0.00	0.00
01	1	2	1	1	F	041	01	006	A001	089						Tapachula	39,964.49	-367.43	39,597.06	39,597.06	0.00	39,597.06	39,597.06	39,597.06	39,597.06	31,841.15	0.00	0.00	
01	1	2	1	1	F	041	01	006	A001	089	1	3000				Servicios Generales.	39,964.49	-367.43	39,597.06	39,597.06	0.00	39,597.06	39,597.06	39,597.06	39,597.06	31,841.15	0.00	0.00	



**GOBIERNO CONSTITUCIONAL DEL ESTADO DE CHIAPAS
SECRETARÍA DE HACIENDA**

**Recurso Federales - Fondo de Fiscalización y Recaudación (Clasificación Administrativa)
SISTEMA PRESUPUESTARIO 2019
(PESOS)
CIERRE MENSUAL DE DICIEMBRE**

EP-5814

Página 2 de 2

martes, 31 de diciembre de 2019

2.1.1.1.1.422 Junta Local de Conciliación y Arbitraje del Estado de Chiapas

UR	FI	FUN	SF	SSF	PP	OA	AI	PT	MPIO	COGC	GASTO	TG	TR	FF	SFTE	DESCRIPCIÓN	Presupuesto Aprobado	Modificación Neta	Presupuesto Modificado	Presupuesto Liberado	Presupuesto por Liberar	Presupuesto Ministrado	Presupuesto Comprometido Modificado	Presupuesto Devengado Modificado	Presupuesto Ejercido Modificado	Presupuesto Pagado Modificado	Disponibilidad Financiera Modificada	Disponible Presupuestario Modificado	
01	1	2	1	1	F	041	01	CD6	A001	089	1	3900				Otros Servicios Generales.	39,964.49	-367.43	39,597.06	39,597.06	0.00	39,597.06	39,597.06	39,597.06	39,597.06	31,841.15	0.00	0.00	
01	1	2	1	1	F	041	01	CD6	A001	089	1	398				Impuesto Sobre Nóminas y Otros que se Deriven de una Relación Laboral.	39,964.49	-367.43	39,597.06	39,597.06	0.00	39,597.06	39,597.06	39,597.06	39,597.06	31,841.15	0.00	0.00	
01	1	2	1	1	F	041	01	CD6	A001	089	1	39801	1	1	5814	S 2	Impuesto Sobre Nóminas y Otros que se Deriven de una Relación Laboral.	39,964.49	-367.43	39,597.06	39,597.06	0.00	39,597.06	39,597.06	39,597.06	39,597.06	31,841.15	0.00	0.00
01	1	2	1	1	F	041	01	CD6	A001	097						Tonalá	31,427.29	0.00	31,427.29	31,427.29	0.00	31,427.29	31,427.29	31,427.29	31,427.29	26,189.40	0.00	0.00	
01	1	2	1	1	F	041	01	CD6	A001	097	1	3000				Servicios Generales.	31,427.29	0.00	31,427.29	31,427.29	0.00	31,427.29	31,427.29	31,427.29	31,427.29	26,189.40	0.00	0.00	
01	1	2	1	1	F	041	01	CD6	A001	097	1	3900				Otros Servicios Generales.	31,427.29	0.00	31,427.29	31,427.29	0.00	31,427.29	31,427.29	31,427.29	31,427.29	26,189.40	0.00	0.00	
01	1	2	1	1	F	041	01	CD6	A001	097	1	398				Impuesto Sobre Nóminas y Otros que se Deriven de una Relación Laboral.	31,427.29	0.00	31,427.29	31,427.29	0.00	31,427.29	31,427.29	31,427.29	31,427.29	26,189.40	0.00	0.00	
01	1	2	1	1	F	041	01	CD6	A001	097	1	39801	1	1	5814	S 2	Impuesto Sobre Nóminas y Otros que se Deriven de una Relación Laboral.	31,427.29	0.00	31,427.29	31,427.29	0.00	31,427.29	31,427.29	31,427.29	31,427.29	26,189.40	0.00	0.00

C.P. Edras Serrano Pozo

Delegado Administrativo

Dr. en D. Carlos Enrique Martínez Vázquez

Presidente de la Junta Local de Conciliación y Arbitraje del Estado de Chiapas



GOBIERNO CONSTITUCIONAL DEL ESTADO DE CHIAPAS
SECRETARÍA DE HACIENDA
Recurso Federales - Fondo de Compensación (Clasificación Administrativa)
SISTEMA PRESUPUESTARIO 2019
(PESOS)
CIERRE MENSUAL DE DICIEMBRE

EP-5815

Página 1 de 3

martes, 31 de diciembre de 2019

2.1.1.1.1.422 Junta Local de Conciliación y Arbitraje del Estado de Chiapas

UR	FI	FUN	SF	SSFPS	PP	OA	AI	PT	MPIO	COGC	GASTO	TG	TR	FF	SFTE	DESCRIPCIÓN	Presupuesto Aprobado	Modificación Neta	Presupuesto Modificado	Presupuesto Liberado	Presupuesto por Liberar	Presupuesto Ministrado	Presupuesto Comprometido Modificado	Presupuesto Devengado Modificado	Presupuesto Ejercido Modificado	Presupuesto Pagado Modificado	Disponibilidad Financiera Modificada	Disponible Presupuestario Modificado
Gran Total																	1,048,925.04	-8,852.35	1,043,072.69	1,043,072.69	0.00	1,043,072.69	1,031,679.72	1,031,679.72	1,031,679.72	1,018,004.91	11,392.97	11,392.97
Total																	1,048,925.04	-8,852.35	1,043,072.69	1,043,072.69	0.00	1,043,072.69	1,031,679.72	1,031,679.72	1,031,679.72	1,018,004.91	11,392.97	11,392.97
TOTAL FUENTE DE FINANCIAMIENTO																	1,048,925.04	-8,852.35	1,043,072.69	1,043,072.69	0.00	1,043,072.69	1,031,679.72	1,031,679.72	1,031,679.72	1,018,004.91	11,392.97	11,392.97
TOTAL GLOBAL FUNCIÓN 2 Justicia																	1,048,925.04	-8,852.35	1,043,072.69	1,043,072.69	0.00	1,043,072.69	1,031,679.72	1,031,679.72	1,031,679.72	1,018,004.91	11,392.97	11,392.97
TOTAL GLOBAL SUBFUENTE DE FINANCIAMIENTO 5 Recursos del Ejercicio																	1,048,925.04	-8,852.35	1,043,072.69	1,043,072.69	0.00	1,043,072.69	1,031,679.72	1,031,679.72	1,031,679.72	1,018,004.91	11,392.97	11,392.97
INSTITUCIONALES																	1,048,925.04	-8,852.35	1,043,072.69	1,043,072.69	0.00	1,043,072.69	1,031,679.72	1,031,679.72	1,031,679.72	1,018,004.91	11,392.97	11,392.97
01																Junta Local de Conciliación y Arbitraje	1,048,925.04	-8,852.35	1,043,072.69	1,043,072.69	0.00	1,043,072.69	1,031,679.72	1,031,679.72	1,031,679.72	1,018,004.91	11,392.97	11,392.97
01	1															Gobierno	1,048,925.04	-8,852.35	1,043,072.69	1,043,072.69	0.00	1,043,072.69	1,031,679.72	1,031,679.72	1,031,679.72	1,018,004.91	11,392.97	11,392.97
01	1	2														Justicia	1,048,925.04	-8,852.35	1,043,072.69	1,043,072.69	0.00	1,043,072.69	1,031,679.72	1,031,679.72	1,031,679.72	1,018,004.91	11,392.97	11,392.97
01	1	2	1													Impartición de Justicia	1,048,925.04	-8,852.35	1,043,072.69	1,043,072.69	0.00	1,043,072.69	1,031,679.72	1,031,679.72	1,031,679.72	1,018,004.91	11,392.97	11,392.97
01	1	2	1	1												Impartición de Justicia	1,048,925.04	-8,852.35	1,043,072.69	1,043,072.69	0.00	1,043,072.69	1,031,679.72	1,031,679.72	1,031,679.72	1,018,004.91	11,392.97	11,392.97
01	1	2	1	1	F											En Construcción.	1,048,925.04	-8,852.35	1,043,072.69	1,043,072.69	0.00	1,043,072.69	1,031,679.72	1,031,679.72	1,031,679.72	1,018,004.91	11,392.97	11,392.97
01	1	2	1	1	F	041										Programa para la defensa del trabajo	1,048,925.04	-8,852.35	1,043,072.69	1,043,072.69	0.00	1,043,072.69	1,031,679.72	1,031,679.72	1,031,679.72	1,018,004.91	11,392.97	11,392.97
01	1	2	1	1	F	041	01									Asignación Normal	1,048,925.04	-8,852.35	1,043,072.69	1,043,072.69	0.00	1,043,072.69	1,031,679.72	1,031,679.72	1,031,679.72	1,018,004.91	11,392.97	11,392.97
01	1	2	1	1	F	041	01	C06								Conciliación Laboral	1,048,925.04	-8,852.35	1,043,072.69	1,043,072.69	0.00	1,043,072.69	1,031,679.72	1,031,679.72	1,031,679.72	1,018,004.91	11,392.97	11,392.97
01	1	2	1	1	F	041	01	C06	A001							Impartición de Justicia Laboral, cumplimiento y aplicación de las Leyes	1,048,925.04	-8,852.35	1,043,072.69	1,043,072.69	0.00	1,043,072.69	1,031,679.72	1,031,679.72	1,031,679.72	1,018,004.91	11,392.97	11,392.97
01	1	2	1	1	F	041	01	C06	A001	000						Cobertura Estatal	1,048,925.04	-8,852.35	1,043,072.69	1,043,072.69	0.00	1,043,072.69	1,031,679.72	1,031,679.72	1,031,679.72	1,018,004.91	11,392.97	11,392.97
01	1	2	1	1	F	041	01	C06	A001	000	0	2000				Materiales y Suministros.	406,104.42	16,814.39	422,918.81	422,918.81	0.00	422,918.81	413,409.39	413,409.39	406,442.16	9,509.42	9,509.42	
01	1	2	1	1	F	041	01	C06	A001	000	0	2100				Materiales de Administración, Emisión de Documentos y Artículos Oficiales.	335,505.47	32,219.28	367,724.75	367,724.75	0.00	367,724.75	367,356.38	367,356.38	367,356.38	368.37	368.37	
01	1	2	1	1	F	041	01	C06	A001	000	0	211				Materiales, Útiles y Equipos Menores de Oficina.	81,418.03	3,800.00	85,218.03	85,218.03	0.00	85,218.03	85,217.95	85,217.95	85,217.95	0.08	0.08	
01	1	2	1	1	F	041	01	C06	A001	000	0	21101	1	5815	5	1	Materiales y Útiles de Oficina.	81,418.03	3,800.00	85,218.03	85,218.03	0.00	85,218.03	85,217.95	85,217.95	85,217.95	0.08	0.08
01	1	2	1	1	F	041	01	C06	A001	000	0	212				Materiales y Útiles de Impresión y Reproducción.	110,720.48	4,267.52	114,988.00	114,988.00	0.00	114,988.00	114,987.58	114,987.58	114,987.58	0.42	0.42	
01	1	2	1	1	F	041	01	C06	A001	000	0	21201	1	5815	5	1	Materiales y Útiles de Impresión y Reproducción.	110,720.48	4,267.52	114,988.00	114,988.00	0.00	114,988.00	114,987.58	114,987.58	114,987.58	0.42	0.42
01	1	2	1	1	F	041	01	C06	A001	000	0	214				Materiales, Útiles y Equipos Menores de Tecnologías de la Información y Comunicaciones.	106,478.32	24,151.76	130,630.08	130,630.08	0.00	130,630.08	130,262.27	130,262.27	130,262.27	367.81	367.81	
01	1	2	1	1	F	041	01	C06	A001	000	0	21401	1	5815	5	1	Materiales y Útiles Consumibles para el Procesamiento en Equipos y Bienes Informáticos.	106,478.32	24,151.76	130,630.08	130,630.08	0.00	130,630.08	130,262.27	130,262.27	130,262.27	367.81	367.81
01	1	2	1	1	F	041	01	C06	A001	000	0	216				Materiales de Limpieza.	36,888.64	0.00	36,888.64	36,888.64	0.00	36,888.64	36,888.58	36,888.58	36,888.58	0.06	0.06	
01	1	2	1	1	F	041	01	C06	A001	000	0	21601	1	5815	5	1	Materiales de Limpieza.	36,888.64	0.00	36,888.64	36,888.64	0.00	36,888.64	36,888.58	36,888.58	36,888.58	0.06	0.06
01	1	2	1	1	F	041	01	C06	A001	000	0	2200				Alimentos y Utensilios.	29,592.62	-16,672.24	12,920.38	12,920.38	0.00	12,920.38	10,333.01	10,333.01	10,333.01	2,588.37	2,588.37	
01	1	2	1	1	F	041	01	C06	A001	000	0	221				Productos Alimenticios para Personas.	24,790.22	-11,868.84	12,921.38	12,921.38	0.00	12,921.38	10,333.01	10,333.01	10,333.01	2,588.37	2,588.37	
01	1	2	1	1	F	041	01	C06	A001	000	0	22111	1	5815	5	1	Productos Alimenticios para Personas.	24,790.22	-11,868.84	12,921.38	12,921.38	0.00	12,921.38	10,333.01	10,333.01	10,333.01	2,588.37	2,588.37
01	1	2	1	1	F	041	01	C06	A001	000	0	223				Utensilios para el Servicio de Alimentación.	4,803.40	-4,803.40	0.00	0.00	0.00	0.00	0.00	0.00	0.00	0.00	0.00	
01	1	2	1	1	F	041	01	C06	A001	000	0	22301	1	5815	5	1	Utensilios para el Servicio de Alimentación.	4,803.40	-4,803.40	0.00	0.00	0.00	0.00	0.00	0.00	0.00	0.00	0.00
01	1	2	1	1	F	041	01	C06	A001	000	0	2400				Materiales y Artículos de Construcción y de Reparación.	750.52	1,927.41	2,677.93	2,677.93	0.00	2,677.93	2,677.93	2,677.93	2,677.93	0.00	0.00	
01	1	2	1	1	F	041	01	C06	A001	000	0	246				Materiales Eléctricos y Electrónicos.	750.52	1,927.41	2,677.93	2,677.93	0.00	2,677.93	2,677.93	2,677.93	2,677.93	0.00	0.00	
01	1	2	1	1	F	041	01	C06	A001	000	0	24601	1	5815	5	1	Materiales Eléctricos y Electrónicos.	750.52	1,927.41	2,677.93	2,677.93	0.00	2,677.93	2,677.93	2,677.93	2,677.93	0.00	0.00
01	1	2	1	1	F	041	01	C06	A001	000	0	2600				Combustibles, Lubricantes y Aditivos.	35,000.01	-11,500.01	23,500.00	23,500.00	0.00	23,500.00	22,967.23	22,967.23	22,967.23	16,000.00	532.77	
01	1	2	1	1	F	041	01	C06	A001	000	0	261				Combustibles, Lubricantes y Aditivos.	35,000.01	-11,500.01	23,500.00	23,500.00	0.00	23,500.00	22,967.23	22,967.23	22,967.23	16,000.00	532.77	
01	1	2	1	1	F	041	01	C06	A001	000	0	26111	1	5815	5	1	Combustibles.	35,000.01	-11,500.01	23,500.00	23,500.00	0.00	23,500.00	22,967.23	22,967.23	22,967.23	16,000.00	532.77
01	1	2	1	1	F	041	01	C06	A001	000	0	2900				Herramientas, Refacciones y Accesorios Menores.	5,254.80	10,839.95	16,094.75	16,094.75	0.00	16,094.75	10,074.84	10,074.84	10,074.84	6,019.91	6,019.91	
01	1	2	1	1	F	041	01	C06	A001	000	0	292				Refacciones y Accesorios Menores de Edificios.	2,146.00	-1,102.00	1,044.00	1,044.00	0.00	1,044.00	1,044.00	1,044.00	1,044.00	0.00	0.00	
01	1	2	1	1	F	041	01	C06	A001																			



GOBIERNO CONSTITUCIONAL DEL ESTADO DE CHIAPAS
SECRETARÍA DE HACIENDA
Recurso Federales - Fondo de Compensación (Clasificación Administrativa)
SISTEMA PRESUPUESTARIO 2019
(PESOS)
CIERRE MENSUAL DE DICIEMBRE

2.1.1.1.1.422 Junta Local de Conciliación y Arbitraje del Estado de Chiapas

UR	FI	FUN	SF	SSFP	PP	OA	AI	PT	MPIO	COGC	GASTO	TG	TR	FF	SFTE	DESCRIPCIÓN	Presupuesto Aprobado	Modificación Neta	Presupuesto Modificado	Presupuesto Liberado	Presupuesto por Liberar	Presupuesto Ministrado	Presupuesto Comprometido Modificado	Presupuesto Devengado Modificado	Presupuesto Ejercido Modificado	Presupuesto Pagado Modificado	Disponibilidad Financiera Modificada	Disponible Presupuestario Modificado			
01	1	2	1	1	F	041	01		C06	A001	000	0	294			Refacciones y Accesorios Menores para Equipo de Cómputo y Tecnologías de la Información.	3,108.80	9,191.95	12,300.75	12,300.75	0.00	12,300.75	6,281.40	6,281.40	6,281.40	6,281.40	6,019.35	6,019.35			
01	1	2	1	1	F	041	01		C06	A001	000	0	29401	1	1	5815	S	1													
01	1	2	1	1	F	041	01		C06	A001	000	0	296			Refacciones y Accesorios Menores de Equipo de Transporte.	0.00	2,750.00	2,750.00	2,750.00	0.00	2,750.00	2,749.44	2,749.44	2,749.44	2,749.44	0.56	0.56			
01	1	2	1	1	F	041	01		C06	A001	000	0	29601	1	1	5815	S	1													
01	1	2	1	1	F	041	01		C06	A001	000	0	3000			Servicios Generales.	643,820.62	-23,666.74	620,153.88	620,153.88	0.00	620,153.88	618,270.33	618,270.33	618,270.33	603,562.75	1,883.55	1,883.55			
01	1	2	1	1	F	041	01		C06	A001	000	0	3100			Servicios Básicos.	99,928.78	22,673.75	122,602.53	122,602.53	0.00	122,602.53	120,770.00	120,770.00	120,770.00	120,770.00	1,832.53	1,832.53			
01	1	2	1	1	F	041	01		C06	A001	000	0	3111			Energía Eléctrica.	49,343.00	17,894.00	67,237.00	67,237.00	0.00	67,237.00	66,880.00	66,880.00	66,880.00	66,880.00	357.00	357.00			
01	1	2	1	1	F	041	01		C06	A001	000	0	31101	1	1	5815	S	1													
01	1	2	1	1	F	041	01		C06	A001	000	0	313			Agua.	1,300.00	0.00	1,300.00	1,300.00	0.00	1,300.00	1,100.00	1,100.00	1,100.00	1,100.00	200.00	200.00			
01	1	2	1	1	F	041	01		C06	A001	000	0	31301	1	1	5815	S	1													
01	1	2	1	1	F	041	01		C06	A001	000	0	314			Telefonía Tradicional.	22,735.48	-4,668.81	18,066.67	18,066.67	0.00	18,066.67	17,715.14	17,715.14	17,715.14	17,715.14	351.53	351.53			
01	1	2	1	1	F	041	01		C06	A001	000	0	31401	1	1	5815	S	1													
01	1	2	1	1	F	041	01		C06	A001	000	0	317			Servicio Telefónico Convencional.	22,735.48	-4,668.81	18,066.67	18,066.67	0.00	18,066.67	17,715.14	17,715.14	17,715.14	17,715.14	351.53	351.53			
01	1	2	1	1	F	041	01		C06	A001	000	0	31706	1	1	5815	S	1													
01	1	2	1	1	F	041	01		C06	A001	000	0	318			Servicios de Acceso a Internet, Redes y Procesamiento de Información.	13,335.36	0.00	13,335.36	13,335.36	0.00	13,335.36	13,335.36	13,335.36	13,335.36	13,335.36	0.00	0.00			
01	1	2	1	1	F	041	01		C06	A001	000	0	31801	1	1	5815	S	1													
01	1	2	1	1	F	041	01		C06	A001	000	0	3200			Servicios Postales y Telegráficos.	13,214.94	9,448.56	22,663.50	22,663.50	0.00	22,663.50	21,739.50	21,739.50	21,739.50	21,739.50	924.00	924.00			
01	1	2	1	1	F	041	01		C06	A001	000	0	32001	1	1	5815	S	1													
01	1	2	1	1	F	041	01		C06	A001	000	0	322			Servicios de Arrendamiento.	430,225.95	-42,448.40	387,777.55	387,777.55	0.00	387,777.55	367,777.37	367,777.37	367,777.37	353,193.01	0.18	0.18			
01	1	2	1	1	F	041	01		C06	A001	000	0	32201	1	1	5815	S	1													
01	1	2	1	1	F	041	01		C06	A001	000	0	323			Arrendamiento de Edificios y Locales.	150,362.28	0.00	150,362.28	150,362.28	0.00	150,362.28	150,362.28	150,362.28	150,362.28	150,362.28	0.00	0.00			
01	1	2	1	1	F	041	01		C06	A001	000	0	32301	1	1	5815	S	1													
01	1	2	1	1	F	041	01		C06	A001	000	0	32304	1	1	5815	S	1													
01	1	2	1	1	F	041	01		C06	A001	000	0	3400			Arrendamiento de Mobiliario y Equipo de Administración, Educativo y Recreativo.	279,863.67	-42,448.40	237,415.27	237,415.27	0.00	237,415.27	217,415.09	217,415.09	217,415.09	202,830.73	0.18	0.18			
01	1	2	1	1	F	041	01		C06	A001	000	0	34001	1	1	5815	S	1													
01	1	2	1	1	F	041	01		C06	A001	000	0	345			Servicios Financieros, Bancarios y Comerciales.	30,609.15	-30,609.15	0.00	0.00	0.00	0.00	0.00	0.00	0.00	0.00	0.00	0.00	0.00	0.00	
01	1	2	1	1	F	041	01		C06	A001	000	0	34501	1	1	5815	S	A													
01	1	2	1	1	F	041	01		C06	A001	000	0	348			Seguro de Bienes Patrimoniales.	6,852.35	-4,852.35	0.00	0.00	0.00	0.00	0.00	0.00	0.00	0.00	0.00	0.00	0.00	0.00	0.00
01	1	2	1	1	F	041	01		C06	A001	000	0	34801	1	1	5815	S	1													
01	1	2	1	1	F	041	01		C06	A001	000	0	3500			Seguro de Bienes Patrimoniales.	23,756.80	0.00	23,756.80	23,756.80	0.00	23,756.80	23,756.80	23,756.80	23,756.80	23,756.80	0.00	0.00			
01	1	2	1	1	F	041	01		C06	A001	000	0	35001	1	1	5815	S	1													
01	1	2	1	1	F	041	01		C06	A001	000	0	351			Comisiones por Ventas.	61,882.29	61,925.71	123,808.00	123,808.00	0.00	123,808.00	123,807.96	123,807.96	123,807.96	123,807.96	0.04	0.04			
01	1	2	1	1	F	041	01		C06	A001	000	0	35106	1	1	5815	S	1													
01	1	2	1	1	F	041	01		C06	A001	000	0	355			Servicios de Instalación, Reparación, Mantenimiento y Conservación.	2,331.09	-2,331.09	0.00	0.00	0.00	0.00	0.00	0.00	0.00	0.00	0.00	0.00	0.00	0.00	0.00
01	1	2	1	1	F	041	01		C06	A001	000	0	35501	1	1	5815	S	1													
01	1	2	1	1	F	041	01		C06	A001	000	0	358			Conservación y Mantenimiento Menor de Inmuebles.	2,331.09	-2,331.09	0.00	0.00	0.00	0.00	0.00	0.00	0.00	0.00	0.00	0.00	0.00	0.00	0.00
01	1	2	1	1	F	041	01		C06	A001	000	0	35801	1	1	5815	S	1													
01	1	2	1	1	F	041	01		C06	A001	000	0	3700			Reparación y Mantenimiento de Equipo de Transporte.	0.00	1,080.00	1,080.00	1,080.00	0.00	1,080.00	1,079.96	1,079.96	1,079.96	1,079.96	0.04	0.04			
01	1	2	1	1	F	041	01		C06	A001	000	0	37001	1	1	5815	S	1													
01	1	2	1	1	F	041	01		C06	A001	000	0	37511	1	1	5815	S	1													
01	1	2	1	1	F	041	01		C06	A001	000	0	3800			Mantenimiento, Conservación y Reparación de Vehículos Terrestres, Aéreos, Marítimos, Lacustres y Fluviales.	0.00	1,080.00	1,080.00	1,080.00	0.00	1,080.00	1,079.96	1,079.96	1,079.96	1,079.96	0.04	0.04			
01	1	2	1	1	F	041	01		C06	A001	000	0	383			Servicios de Limpieza y Manejo de Desechos.	59,551.20	63,176.80	122,728.00	122,728.00	0.00	122,728.00	122,728.00	122,728.00	122,728.00	122,728.00	0.00	0.00			
01	1	2	1	1	F	041	01		C06	A001	000	0	38301	1	1	5815	S	1													
01	1	2	1	1	F	041	01		C06	A001	000	0	38301	1	1	5815	S	1													
01	1	2	1	1	F	041	01		C06	A001	000	0	3900			Servicios de Lavandería, Limpieza, Higiene y Fumigación.	59,551.20	63,176.80	122,728.00	122,728.00	0.00										



GOBIERNO CONSTITUCIONAL DEL ESTADO DE CHIAPAS
SECRETARÍA DE HACIENDA
Recurso Federales - Fondo de Compensación (Clasificación Administrativa)
SISTEMA PRESUPUESTARIO 2019
(PESOS)
CIERRE MENSUAL DE DICIEMBRE


EP-5815


Página 3 de 3

martes, 31 de diciembre de 2019

2.1.1.1.1.422 Junta Local de Conciliación y Arbitraje del Estado de Chiapas

UR	FI	FUN	SF	SSFPS	PP	QA	AI	PT	MPIO	COGC	GASTO	TG	TR	FF	SFTE	DESCRIPCIÓN	Presupuesto Aprobado	Modificación Neta	Presupuesto Modificado	Presupuesto Liberado	Presupuesto por Liberar	Presupuesto Ministrado	Presupuesto Comprometido Modificado	Presupuesto Devengado Modificado	Presupuesto Ejercido Modificado	Presupuesto Pagado Modificado	Disponibilidad Financiera Modificada	Disponibilidad Presupuestario Modificado			
01	1	2	1	1	F	041	01	C06	A001	000	0	39202	1	1	5815	S	1	Otros Impuestos y Derechos.	1,950.00	-1,950.00	0.00	0.00	0.00	0.00	0.00	0.00	0.00	0.00	0.00	0.00	0.00


C.P. Edras Serrano Pozo
 Delegado Administrativo


Dr. en D. Carlos Enrique Martínez Vázquez
 Presidente de la Junta Local de Conciliación y Arbitraje del Estado de Chiapas



GOBIERNO CONSTITUCIONAL DEL ESTADO DE CHIAPAS

SECRETARÍA DE HACIENDA

Otros Recursos - Fondo de Compensación del I.S.A.N. (Clasificación Administrativa)

SISTEMA PRESUPUESTARIO 2019

(PESOS)

CIERRE MENSUAL DE DICIEMBRE

EP-5841

Página 1 de 1

martes, 31 de diciembre de 2019

2.1.1.1.422 Junta Local de Conciliación y Arbitraje del Estado de Chiapas

Table with columns: UR, FI, FUN, SF, SPS, PP, OA, AI, PT, MPIO, COGC, GASTO, TG, TR, FF, SFTE, DESCRIPCIÓN, Presupuesto Aprobado, Modificación Neta, Presupuesto Modificado, Presupuesto Liberado, Presupuesto por Liberar, Presupuesto Ministrado, Presupuesto Comprometido Modificado, Presupuesto Devengado Modificado, Presupuesto Ejercido Modificado, Presupuesto Pagado Modificado, Disponibilidad Financiera Modificada, Disponible Presupuestario Modificado.

G.P. Edras Serrano Pozo

Delegado Administrativo

Dr. en D. Carlos Enrique Martínez Vázquez

Presidente de la Junta Local de Conciliación y Arbitraje del Estado de Chiapas