



CHIAPAS
GOBIERNO DEL ESTADO

**21111422 JUNTA LOCAL DE CONCILIACIÓN Y
ARBITRAJE DEL ESTADO DE CHIAPAS**



JUNTA LOCAL
DE CONCILIACIÓN
Y ARBITRAJE
GOBIERNO DE CHIAPAS

CUENTA PÚBLICA ESTATAL

INFORMACIÓN PRESUPUESTAL

**3ER. TRIMESTRE
EJERCICIO FISCAL
2019**

**INFORMACIÓN ARMONIZADA
CONAC**

ESTADOS E INFORMES PRESUPUESTARIOS



GOBIERNO CONSTITUCIONAL DEL ESTADO DE CHIAPAS
JUNTA LOCAL DE CONCILIACIÓN Y ARBITRAJE DEL ESTADO DE
CHIAPAS
SISTEMA CONTABLE 2019

ESTADO ANALÍTICO DE INGRESOS

DEL 1o. DE ENERO AL 30 DE SEPTIEMBRE DE 2019

Página 1 de 1

Fecha:

03/10/2019

RUBRO DE INGRESOS	INGRESO					DIFERENCIA (RECAUDADO - ESTIMADO)
	ESTIMADO	AMPLIACIONES Y REDUCCIONES	MODIFICADO	DEVENGADO	RECAUDADO	
Impuestos	0.00	0.00	0.00	0.00	0.00	0.00
Cuotas y Aportaciones de Seguridad Social	0.00	0.00	0.00	0.00	0.00	0.00
Contribuciones de Mejoras	0.00	0.00	0.00	0.00	0.00	0.00
Derechos	0.00	0.00	0.00	0.00	0.00	0.00
Productos	0.00	0.00	0.00	0.00	0.00	0.00
Aprovechamientos	0.00	0.00	0.00	0.00	0.00	0.00
Ingresos por Venta de Bienes, Prestación de Servicios y Otros Ingresos	0.00	0.00	0.00	0.00	0.00	0.00
Participaciones, Aportaciones, Convenios, Incentivos Derivados de la Colaboración Fiscal y Fondos Distintos de Aportaciones	0.00	0.00	0.00	0.00	0.00	0.00
Transferencias, Asignaciones, Subsidios y Subvenciones, y Pensiones y Jubilaciones	0.00	0.00	0.00	0.00	0.00	0.00
Ingresos Derivados de Financiamientos	0.00	0.00	0.00	0.00	0.00	0.00
Total	0.00	0.00	0.00	0.00	0.00	0.00
Ingresos Excedentes						0.00

RUBRO DE INGRESOS	INGRESO					DIFERENCIA (RECAUDADO - ESTIMADO)
	ESTIMADO	AMPLIACIONES Y REDUCCIONES	MODIFICADO	DEVENGADO	RECAUDADO	
Ingresos del Poder Ejecutivo Federal o Estatal y de los Municipios	0.00	0.00	0.00	0.00	0.00	0.00
Impuestos	0.00	0.00	0.00	0.00	0.00	0.00
Cuotas y Aportaciones de Seguridad Social	0.00	0.00	0.00	0.00	0.00	0.00
Contribuciones de Mejoras	0.00	0.00	0.00	0.00	0.00	0.00
Derechos	0.00	0.00	0.00	0.00	0.00	0.00
Productos	0.00	0.00	0.00	0.00	0.00	0.00
Aprovechamientos	0.00	0.00	0.00	0.00	0.00	0.00
Participaciones, Aportaciones, Convenios, Incentivos Derivados de la Colaboración Fiscal y Fondos Distintos de Aportaciones	0.00	0.00	0.00	0.00	0.00	0.00
Transferencias, Asignaciones, Subsidios y Subvenciones, y Pensiones y Jubilaciones	0.00	0.00	0.00	0.00	0.00	0.00
Ingresos de los Entes públicos de los Poderes Legislativo y Judicial, de los Órganos Autónomos y del Sector Paraestatal o Paramunicipal, así como de las Empresas Productivas del Estado	0.00	0.00	0.00	0.00	0.00	0.00
Cuotas y Aportaciones de Seguridad Social	0.00	0.00	0.00	0.00	0.00	0.00
Productos	0.00	0.00	0.00	0.00	0.00	0.00
Ingresos por Venta de Bienes, Prestación de Servicios y Otros Ingresos	0.00	0.00	0.00	0.00	0.00	0.00
Transferencias, Asignaciones, Subsidios y Subvenciones, y Pensiones y Jubilaciones	0.00	0.00	0.00	0.00	0.00	0.00
Ingresos Derivados de Financiamiento	0.00	0.00	0.00	0.00	0.00	0.00
Ingresos Derivados de Financiamientos	0.00	0.00	0.00	0.00	0.00	0.00
Total	0.00	0.00	0.00	0.00	0.00	0.00
Ingresos Excedentes						0.00

NO APLICA



GOBIERNO CONSTITUCIONAL DEL ESTADO DE CHIAPAS
JUNTA LOCAL DE CONCILIACIÓN Y ARBITRAJE DEL ESTADO DE
CHIAPAS
SISTEMA CONTABLE 2019
ENDEUDAMIENTO NETO

DEL 1o. DE ENERO AL 30 DE SEPTIEMBRE DE 2019

Página 1 de 1
03/10/2019

Fecha:

IDENTIFICACIÓN DE CRÉDITO O INSTRUMENTO	CONTRATACIÓN/ COLOCACIÓN	AMORTIZACIÓN	ENDEUDAMIENTO NETO
CRÉDITOS BANCARIOS			

TOTAL CRÉDITOS BANCARIOS

OTROS INSTRUMENTOS DE DEUDA

NO APLICA

TOTAL OTROS INSTRUMENTOS DE DEUDA
TOTAL

C.P. Edras Serrano Pozo
Delegado Administrativo

Dr. en D. Carlos Enrique Martínez Vázquez
Presidente de la Junta Local de Conciliación y Arbitraje del Edo de Chiapas

"Bajo protesta de decir verdad declaramos que los Estados Financieros y sus notas, son razonablemente correctos y son responsabilidad del emisor".



GOBIERNO CONSTITUCIONAL DEL ESTADO DE CHIAPAS
JUNTA LOCAL DE CONCILIACIÓN Y ARBITRAJE DEL ESTADO DE
CHIAPAS
SISTEMA CONTABLE 2019
INTERESES DE LA DEUDA

DEL 1o. DE ENERO AL 30 DE SEPTIEMBRE DE 2019

Fecha: Página 1 de 1
03/10/2019

IDENTIFICACIÓN DE CRÉDITO O INSTRUMENTO	DEVENGADO	PAGADO
CRÉDITOS BANCARIOS		

TOTAL DE INTERESES DE CRÉDITOS BANCARIOS

OTROS INSTRUMENTOS DE DEUDA

TOTAL DE INTERESES DE OTROS INSTRUMENTOS DE DEUDA

TOTAL

NO APLICA

C.P. Edras Serrano Pozo
Delegado Administrativo

Dr. en D. Carlos Enrique Martínez Vázquez
Presidente de la Junta Local de Conciliación y
Arbitraje del Edo de Chiapas

"Bajo protesta de decir verdad declaramos que los Estados Financieros y sus notas, son razonablemente correctos y son responsabilidad del emisor".



GOBIERNO DEL ESTADO DE CHIAPAS

RAMO O DEPENDENCIA: Junta Local de Conciliación y Arbitraje del Estado de Chiapas

ESTADO ANALÍTICO DEL EJERCICIO DEL PRESUPUESTO DE EGRESOS CLASIFICACIÓN POR OBJETO DEL GASTO
(CAPITULOS Y CONCEPTOS)
DEL 1 DE ENERO AL 30 DE SEPTIEMBRE DE 2019

(Pesos)

RPA-1

CAPG	CG	DESCRIPCIÓN	PRESUPUESTO DE EGRESOS					SUB EJERCICIO
			APROBADO	AMPLIACIONES - REDUCCIONES	MODIFICADO	DEVENGADO	PAGADO	
1000		Servicios Personales.	23,451,820.60	425,397.50	23,877,218.10	13,335,718.21	13,335,718.21	10,541,499.89
	1100	Remuneraciones al Personal de Carácter Permanente.	10,358,723.43	282,958.32	10,641,681.75	6,778,216.78	6,778,216.78	3,863,464.97
	1300	Remuneraciones Adicionales y Especiales.	7,188,050.11	-34,636.75	7,153,413.36	2,874,817.48	2,874,817.48	4,278,595.88
	1400	Seguridad Social.	2,036,456.66	35,319.60	2,071,776.26	1,052,424.44	1,052,424.44	1,019,351.82
	1500	Otras Prestaciones Sociales y Económicas.	2,215,200.00	158,508.00	2,373,708.00	1,506,082.22	1,506,082.22	867,625.78
	1700	Pago de Estímulos a Servidores Públicos.	1,653,390.40	-16,751.67	1,636,638.73	1,124,177.29	1,124,177.29	512,461.44
2000		Materiales y Suministros.	406,104.42	614,828.31	1,020,932.73	903,475.52	903,475.52	117,457.21
	2100	Materiales de Administración, Emisión de Documentos y Artículos Oficiales.	335,505.47	32,219.28	367,724.75	275,724.02	275,724.02	92,000.73
	2200	Alimentos y Utensilios.	29,593.62	-16,672.24	12,921.38	2,186.01	2,186.01	10,735.37
	2400	Materiales y Artículos de Construcción y de Reparación.	750.52	566,725.05	567,475.57	567,474.19	567,474.19	1.38
	2600	Combustibles, Lubricantes y Aditivos.	35,000.01	-11,500.01	23,500.00	16,000.00	16,000.00	7,500.00
	2900	Herramientas, Refacciones y Accesorios Menores.	5,254.80	44,056.23	49,311.03	42,091.30	42,091.30	7,219.73
3000		Servicios Generales.	1,072,067.90	214,489.08	1,286,556.98	724,287.37	723,145.57	562,269.61
	3100	Servicios Básicos.	99,928.78	22,673.75	122,602.53	75,150.64	75,150.64	47,451.89
	3200	Servicios de Arrendamiento.	430,225.95	-62,448.40	367,777.55	231,808.48	230,728.29	135,969.07
	3400	Servicios Financieros, Bancarios y Comerciales.	30,609.15	-23,756.80	6,852.35	0.00	0.00	6,852.35
	3500	Servicios de Instalación, Reparación, Mantenimiento y Conservación.	61,882.29	280,789.72	342,672.01	195,820.00	195,758.39	146,852.01
	3700	Servicios de Traslado y Viáticos.	16,652.47	-10,686.67	5,965.80	2,184.00	2,184.00	3,781.80
	3800	Servicios Oficiales.	2,571.98	-2,571.98	0.00	0.00	0.00	0.00
	3900	Otros Servicios Generales.	430,197.28	10,489.46	440,686.74	219,324.25	219,324.25	221,362.49
4000		Transferencias, Asignaciones, Subsidios y Otras Ayudas.	0.00	22,465.22	22,465.22	21,581.87	21,581.87	883.35
	4300	Subsidios y Subvenciones.	0.00	22,465.22	22,465.22	21,581.87	21,581.87	883.35
5000		Bienes Muebles, Inmuebles e Intangibles.	0.00	187,920.00	187,920.00	0.00	0.00	187,920.00
	5100	Mobiliario y Equipo de Administración.	0.00	187,920.00	187,920.00	0.00	0.00	187,920.00



GOBIERNO DEL ESTADO DE CHIAPAS

RAMO O DEPENDENCIA: Junta Local de Conciliación y Arbitraje del Estado de Chiapas

ESTADO ANALÍTICO DEL EJERCICIO DEL PRESUPUESTO DE EGRESOS CLASIFICACIÓN POR OBJETO DEL GASTO
(CAPITULOS Y CONCEPTOS)
DEL 1 DE ENERO AL 30 DE SEPTIEMBRE DE 2019

(Pesos)

RPA-1

CAPG	CG	DESCRIPCIÓN	PRESUPUESTO DE EGRESOS					SUB EJERCICIO
			APROBADO	AMPLIACIONES - REDUCCIONES	MODIFICADO	DEVENGADO	PAGADO	
TOTAL DEL GASTO:			24,929,992.92	1,465,100.11	26,395,093.03	14,985,062.97	14,983,921.17	11,410,030.06



GOBIERNO DEL ESTADO DE CHIAPAS

RAMO O DEPENDENCIA: Junta Local de Conciliación y Arbitraje del Estado de Chiapas

ESTADO ANALÍTICO DEL EJERCICIO DEL PRESUPUESTO DE EGRESOS CLASIFICACIÓN ECONÓMICA POR TIPO DE GASTO
DEL 1 DE ENERO AL 30 DE SEPTIEMBRE DE 2019

(Pesos)

RPA-2

CONCEPTO	PRESUPUESTO DE EGRESOS					SUB EJERCICIO
	APROBADO	AMPLIACIONES - REDUCCIONES	MODIFICADO	DEVENGADO	PAGADO	
GASTO CORRIENTE	24,929,992.92	1,277,180.11	26,207,173.03	14,985,062.97	14,983,921.17	11,222,110.06
GASTO DE CAPITAL	0.00	187,920.00	187,920.00	0.00	0.00	187,920.00
AMORTIZACIÓN DE LA DEUDA Y DISMINUCIÓN DE PASIVOS	0.00	0.00	0.00	0.00	0.00	0.00
PENSIONES Y JUBILACIONES	0.00	0.00	0.00	0.00	0.00	0.00
PARTICIPACIONES	0.00	0.00	0.00	0.00	0.00	0.00
TOTAL DEL GASTO:	24,929,992.92	1,465,100.11	26,395,093.03	14,985,062.97	14,983,921.17	11,410,030.06



GOBIERNO CONSTITUCIONAL DEL ESTADO DE CHIAPAS
RAMO O DEPENDENCIA: Junta Local de Conciliación y Arbitraje del Estado de Chiapas
ESTADO ANALÍTICO DEL EJERCICIO DEL PRESUPUESTO DE EGRESOS EN CLASIFICACIÓN
ADMINISTRATIVA/ORGANISMO
DEL 1 DE ENERO AL 30 DE SEPTIEMBRE DE 2019

(Pesos)

RPA-3

CONCEPTO	PRESUPUESTO DE EGRESOS					SUB EJERCICIO
	APROBADO	AMPLIACIONES - REDUCCIONES	MODIFICADO	DEVENGADO	PAGADO	
TOTAL	24,929,992.92	1,465,100.11	26,395,093.03	14,985,062.97	14,983,921.17	11,410,030.06
PODER EJECUTIVO	24,929,992.92	1,465,100.11	26,395,093.03	14,985,062.97	14,983,921.17	11,410,030.06
Junta Local de Conciliación y Arbitraje del Estado de Chiapas	24,929,992.92	1,465,100.11	26,395,093.03	14,985,062.97	14,983,921.17	11,410,030.06



GOBIERNO CONSTITUCIONAL DEL ESTADO DE CHIAPAS
RAMO O DEPENDENCIA: Junta Local de Conciliación y Arbitraje del Estado de Chiapas
ESTADO ANALÍTICO DEL EJERCICIO DEL PRESUPUESTO DE EGRESOS EN CLASIFICACIÓN
ADMINISTRATIVA/PODERES
DEL 1 DE ENERO AL 30 DE SEPTIEMBRE DE 2019

(Pesos)

RPA-4

CONCEPTO	PRESUPUESTO DE EGRESOS					SUB EJERCICIO
	APROBADO	AMPLIACIONES - REDUCCIONES	MODIFICADO	DEVENGADO	PAGADO	
TOTAL	24,929,992.92	1,465,100.11	26,395,093.03	14,985,062.97	14,983,921.17	11,410,030.06
PODER EJECUTIVO	24,929,992.92	1,465,100.11	26,395,093.03	14,985,062.97	14,983,921.17	11,410,030.06
Junta Local de Conciliación y Arbitraje del Estado de Chiapas	24,929,992.92	1,465,100.11	26,395,093.03	14,985,062.97	14,983,921.17	11,410,030.06
PODER LEGISLATIVO	0.00	0.00	0.00	0.00	0.00	0.00
	0.00	0.00	0.00	0.00	0.00	0.00
PODER JUDICIAL	0.00	0.00	0.00	0.00	0.00	0.00
	0.00	0.00	0.00	0.00	0.00	0.00
ORGANOS AUTONOMOS	0.00	0.00	0.00	0.00	0.00	0.00
	0.00	0.00	0.00	0.00	0.00	0.00



GOBIERNO CONSTITUCIONAL DEL ESTADO DE CHIAPAS
RAMO O DEPENDENCIA: Junta Local de Conciliación y Arbitraje del Estado de Chiapas
ESTADO ANALÍTICO DEL EJERCICIO DEL PRESUPUESTO DE EGRESOS EN CLASIFICACIÓN
ADMINISTRATIVA/ENTIDADES
DEL 1 DE ENERO AL 30 DE SEPTIEMBRE DE 2019

(Pesos)

RPA-5

CONCEPTO	PRESUPUESTO DE EGRESOS					SUB EJERCICIO
	APROBADO	AMPLIACIONES - REDUCCIONES	MODIFICADO	DEVENGADO	PAGADO	
ENTIDADES PARAESTATALES Y FIDEICOMISOS NO EMPRESARIALES Y NO FINANCIEROS	NO APLICA					
INSTITUCIONES PÚBLICAS DE SEGURIDAD SOCIAL	NO APLICA					
ENTIDADES PARAESTATALES EMPRESARIALES NO FINANCIERAS CON PARTICIPACION ESTATAL MAYORITARIA	NO APLICA					



GOBIERNO DEL ESTADO DE CHIAPAS

RAMO O DEPENDENCIA: Junta Local de Conciliación y Arbitraje del Estado de Chiapas

ESTADO ANALÍTICO DEL EJERCICIO DEL PRESUPUESTO DE EGRESOS CLASIFICACIÓN FUNCIONAL (FINALIDAD Y FUNCIÓN)

DEL 1 DE ENERO AL 30 DE septiembre DE 2019

(Pesos)

RPA-6

FI	FU	CONCEPTO	EGRESOS					SUB EJERCICIO
			APROBADO	AMPLIACIONES - REDUCCIONES	MODIFICADO	DEVENGADO	PAGADO	
1	Gobierno		24,929,992.92	1,465,100.11	26,395,093.03	14,985,062.97	14,983,921.17	11,410,030.06
	1.2	Justicia	24,929,992.92	1,465,100.11	26,395,093.03	14,985,062.97	14,983,921.17	11,410,030.06
TOTAL DEL GASTO:			24,929,992.92	1,465,100.11	26,395,093.03	14,985,062.97	14,983,921.17	11,410,030.06

ESTADOS E INFORMES PROGRAMÁTICOS



GOBIERNO DEL ESTADO DE CHIAPAS
 RAMO O DEPENDENCIA: Junta Local de Conciliación y Arbitraje del Estado de Chiapas
GASTO POR CATEGORÍA PROGRAMÁTICA
 DEL 1 DE ENERO AL 30 DE SEPTIEMBRE DE 2019
 (Pesos)

RPA-7

CONCEPTO	PRESUPUESTO DE EGRESOS					SUB EJERCICIO
	APROBADO	AMPLIACIONES - REDUCCIONES	MODIFICADO	DEVENGADO	PAGADO	
Programas	24,929,992.92	1,465,100.11	26,395,093.03	14,985,062.97	14,983,921.17	11,410,030.06
Subsidios: Sector Social y Privado o Entidades Federativas y Municipios	0.00	0.00	0.00	0.00	0.00	0.00
Otros Subsidios	0.00	0.00	0.00	0.00	0.00	0.00
Sujetos a Reglas de Operación	0.00	0.00	0.00	0.00	0.00	0.00
Desempeño de las Funciones	24,929,992.92	1,465,100.11	26,395,093.03	14,985,062.97	14,983,921.17	11,410,030.06
Específicos	0.00	0.00	0.00	0.00	0.00	0.00
Funciones de las Fuerzas Armadas (Únicamente Gobierno Federal)	0.00	0.00	0.00	0.00	0.00	0.00
Planeación, seguimiento y evaluación de políticas públicas	0.00	0.00	0.00	0.00	0.00	0.00
Prestación de Servicios Públicos	24,929,992.92	1,465,100.11	26,395,093.03	14,985,062.97	14,983,921.17	11,410,030.06
Promoción y fomento	0.00	0.00	0.00	0.00	0.00	0.00
Provisión de Bienes Públicos	0.00	0.00	0.00	0.00	0.00	0.00
Proyectos de inversión	0.00	0.00	0.00	0.00	0.00	0.00
Regulación y supervisión	0.00	0.00	0.00	0.00	0.00	0.00
Administrativos y de Apoyo	0.00	0.00	0.00	0.00	0.00	0.00
Apoyo a la función pública y al mejoramiento de la gestión	0.00	0.00	0.00	0.00	0.00	0.00
Apoyo al proceso presupuestario y para mejorar la eficiencia institucional	0.00	0.00	0.00	0.00	0.00	0.00
Operaciones ajenas	0.00	0.00	0.00	0.00	0.00	0.00
Compromisos	0.00	0.00	0.00	0.00	0.00	0.00
Desastres Naturales	0.00	0.00	0.00	0.00	0.00	0.00
Obligaciones de cumplimiento de resolución jurisdiccional	0.00	0.00	0.00	0.00	0.00	0.00
Obligaciones	0.00	0.00	0.00	0.00	0.00	0.00
Aportaciones a fondos de estabilización	0.00	0.00	0.00	0.00	0.00	0.00
Aportaciones a fondos de inversión y reestructura de pensiones	0.00	0.00	0.00	0.00	0.00	0.00
Aportaciones a la seguridad social	0.00	0.00	0.00	0.00	0.00	0.00
Pensiones y jubilaciones	0.00	0.00	0.00	0.00	0.00	0.00
Programas de Gasto Federalizado (Gobierno Federal)	0.00	0.00	0.00	0.00	0.00	0.00
Gasto Federalizado	0.00	0.00	0.00	0.00	0.00	0.00
Participaciones a entidades federativas y municipios	0.00	0.00	0.00	0.00	0.00	0.00
Costo financiero, deuda o apoyos a deudores y ahorradores de la banca	0.00	0.00	0.00	0.00	0.00	0.00
Adeudos de ejercicios fiscales anteriores	0.00	0.00	0.00	0.00	0.00	0.00
	0.00	0.00	0.00	0.00	0.00	0.00
TOTAL DEL GASTO:	24,929,992.92	1,465,100.11	26,395,093.03	14,985,062.97	14,983,921.17	11,410,030.06



Gobierno Constitucional del Estado de Chiapas
Junta Local de Conciliación y Arbitraje del Estado de Chiapas



Programas y Proyectos de Inversión
del 1 de Enero al 30 de Septiembre del 2019

PP	Programa Presupuestario / Proyecto Estratégico	Municipio / Cobertura	Presupuesto de Egresos			Avance % Devengado/ Modificado
			Aprobado	Modificado	Devengado	

NO APLICA

Dr. en D. Carlos Enrique Martínez Vázquez
Presidente de la Junta local de Conciliación y Arbitraje del Estado de Chiapas

REINTEGROS FEDERALIZADOS



GOBIERNO CONSTITUCIONAL DEL ESTADO DE CHIAPAS
JUNTA LOCAL DE CONCILIACIÓN Y ARBITRAJE DEL ESTADO DE
CHIAPAS
SISTEMA CONTABLE 2019

FORMATO DEL EJERCICIO Y DESTINO DE GASTO FEDERALIZADO Y REINTEGROS

DEL 1o. DE ENERO AL 30 DE SEPTIEMBRE DE 2019

Fecha: 10/10/2019
Página 1 de 1

Programa o Fondo	Destino de los Recursos	Ejercicio		Reintegro
		DEVENGADO	PAGADO	

NO APLICA

C.P. Edras Serrano Pozo
Delegado Administrativo

Dr. en D. Carlos Enrique Martínez Vázquez
Presidente de la Junta Local de Conciliación y
Arbitraje del Edo de Chiapas

"Bajo protesta de decir verdad declaramos que los Estados Financieros y sus notas, son razonablemente correctos y son responsabilidad del emisor".

**INFORMACIÓN LEY DE DISCIPLINA
FINANCIERA - LDF**

NOMBRE DEL ENTE PUBLICO : Junta Local de Conciliación y Arbitraje del Estado de Chiapas

Estado Analítico del Ejercicio del Presupuesto de Egresos Detallado – LDF 6a.

Clasificación por Objeto del Gasto (Capítulo y Concepto)

Del 1 de Enero al 30 de septiembre de 2019

(PESOS)

Concepto	Egresos					Subejercicio
	Aprobado	Ampliaciones / Reducciones	Modificado	Devengado	Pagado	
I. Gasto No Etiquetado	24,929,992.92	1,465,100.11	26,395,093.03	14,685,062.97	14,963,921.17	11,410,030.06
A. Servicios Personales.	23,451,820.60	425,397.50	23,877,218.10	13,335,718.21	13,335,718.21	10,541,499.99
a1) Remuneraciones al Personal de Carácter Permanente.	10,358,723.43	282,958.32	10,641,681.75	6,778,216.78	6,778,216.78	3,863,464.97
a2) Remuneraciones al Personal de Carácter Transitorio.	0.00	0.00	0.00	0.00	0.00	0.00
a3) Remuneraciones Adicionales y Especiales.	7,188,050.11	-34,636.75	7,153,413.36	2,874,817.48	2,874,817.48	4,278,595.88
a4) Seguridad Social.	2,036,456.66	35,319.60	2,071,776.26	1,052,424.44	1,052,424.44	1,019,351.82
a5) Otras Prestaciones Sociales y Económicas.	2,215,200.00	158,508.00	2,373,708.00	1,506,082.22	1,506,082.22	867,625.78
a6) Previsiones.	0.00	0.00	0.00	0.00	0.00	0.00
a7) Pago de Estímulos a Servidores Públicos.	1,653,390.40	-16,751.67	1,636,638.73	1,124,177.29	1,124,177.29	512,461.44
B. Materiales y Suministros.	406,104.42	614,828.31	1,020,932.73	903,475.52	903,475.52	117,457.21
b1) Materiales de Administración, Emisión de Documentos y Artículos Oficiales.	335,505.47	32,219.28	367,724.75	275,724.02	275,724.02	92,000.73
b2) Alimentos y Utensilios.	29,593.62	-16,672.24	12,921.38	2,186.01	2,186.01	10,735.37
b3) Materias Primas y Materiales de Producción y Comercialización	0.00	0.00	0.00	0.00	0.00	0.00
b4) Materiales y Artículos de Construcción y de Reparación.	750.52	566,725.05	567,475.57	567,474.19	567,474.19	1.38
b5) Productos Químicos, Farmacéuticos y de Laboratorio.	0.00	0.00	0.00	0.00	0.00	0.00
b6) Combustibles, Lubricantes y Aditivos.	35,000.01	-11,500.01	23,500.00	16,000.00	16,000.00	7,500.00
b7) Vestuario, Blancos, Prendas de Protección y Artículos Deportivos.	0.00	0.00	0.00	0.00	0.00	0.00
b8) Materiales y Suministros para Seguridad.	0.00	0.00	0.00	0.00	0.00	0.00
b9) Herramientas, Refacciones y Accesorios Menores.	5,254.80	44,056.23	49,311.03	42,091.30	42,091.30	7,219.73
C. Servicios Generales.	1,072,067.90	214,489.08	1,286,556.98	724,287.37	723,145.57	562,269.81
c1) Servicios Básicos.	99,928.78	22,673.75	122,602.53	75,150.64	75,150.64	47,451.89
c2) Servicios de Arrendamiento.	430,225.95	-62,448.40	367,777.55	231,808.48	230,728.29	135,969.07
c3) Servicios Profesionales, Científicos, Técnicos y Otros Servicios.	0.00	0.00	0.00	0.00	0.00	0.00
c4) Servicios Financieros, Bancarios y Comerciales.	30,609.15	-23,756.80	6,852.35	0.00	0.00	6,852.35
c5) Servicios de Instalación, Reparación, Mantenimiento y Conservación.	61,882.29	280,789.72	342,672.01	195,820.00	195,758.39	146,852.01
c6) Servicios de Comunicación Social y Publicidad.	0.00	0.00	0.00	0.00	0.00	0.00
c7) Servicios de Traslado y Múltiples.	16,852.47	-10,686.67	5,965.80	2,184.00	2,184.00	3,781.80
c8) Servicios Oficiales.	2,571.98	-2,571.98	0.00	0.00	0.00	0.00
c9) Otros Servicios Generales.	430,197.28	10,489.46	440,686.74	219,324.25	219,324.25	221,362.49
D. Transferencias, Asignaciones, Subsidios y Otras Ayudas.	0.00	22,465.22	22,465.22	21,581.87	21,581.87	883.35
d1) Transferencias Internas y Asignaciones al Sector Público.	0.00	0.00	0.00	0.00	0.00	0.00
d2) Transferencias al Resto del Sector Público.	0.00	0.00	0.00	0.00	0.00	0.00
d3) Subsidios y Subvenciones.	0.00	22,465.22	22,465.22	21,581.87	21,581.87	883.35
d4) Ayudas Sociales.	0.00	0.00	0.00	0.00	0.00	0.00
d5) Pensiones y Jubilaciones.	0.00	0.00	0.00	0.00	0.00	0.00
d6) Transferencias a Fideicomisos, Mandatos y Otros Análogos.	0.00	0.00	0.00	0.00	0.00	0.00
d7) Transferencias a la Seguridad Social	0.00	0.00	0.00	0.00	0.00	0.00
d8) Donativos	0.00	0.00	0.00	0.00	0.00	0.00
d9) Transferencias al Exterior.	0.00	0.00	0.00	0.00	0.00	0.00
E. Bienes Muebles, Inmuebles e Intangibles.	0.00	187,920.00	187,920.00	0.00	0.00	187,920.00
e1) Mobiliario y Equipo de Administración.	0.00	0.00	0.00	0.00	0.00	0.00
e2) Mobiliario y Equipo Educativo y Recreativo.	0.00	0.00	0.00	0.00	0.00	0.00
e3) Equipo e Instrumental Médico y de Laboratorio.	0.00	0.00	0.00	0.00	0.00	0.00
e4) Vehículos y Equipo de Transporte.	0.00	0.00	0.00	0.00	0.00	0.00
e5) Equipo de Defensa y Seguridad.	0.00	0.00	0.00	0.00	0.00	0.00
e6) Maquinaria, Otros Equipos y Herramientas.	0.00	0.00	0.00	0.00	0.00	0.00
e7) Activos Biológicos.	0.00	0.00	0.00	0.00	0.00	0.00
e8) Bienes Inmuebles.	0.00	0.00	0.00	0.00	0.00	0.00
e9) Activos Intangibles.	0.00	0.00	0.00	0.00	0.00	0.00
F. Inversión Pública.	0.00	0.00	0.00	0.00	0.00	0.00
f1) Obra Pública en Bienes de Dominio Público.	0.00	0.00	0.00	0.00	0.00	0.00
f2) Obra Pública en Bienes Propios.	0.00	0.00	0.00	0.00	0.00	0.00
f3) Proyectos Productivos y Acciones de Fomento	0.00	0.00	0.00	0.00	0.00	0.00
G. Inversiones Financieras y Otras Provisiones.	0.00	0.00	0.00	0.00	0.00	0.00
g1) Inversiones para el Fomento de Actividades Productivas	0.00	0.00	0.00	0.00	0.00	0.00
g2) Acciones y Participaciones de Capital	0.00	0.00	0.00	0.00	0.00	0.00
g3) Compra de Títulos y Valores	0.00	0.00	0.00	0.00	0.00	0.00
g4) Concesión de Préstamos.	0.00	0.00	0.00	0.00	0.00	0.00
g5) Inversiones en Fideicomisos, Mandatos y Otros Análogos.	0.00	0.00	0.00	0.00	0.00	0.00
g6) Fideicomiso de Desastres Naturales (informativo)	0.00	0.00	0.00	0.00	0.00	0.00
g7) Otras Inversiones Financieras	0.00	0.00	0.00	0.00	0.00	0.00
H. Participaciones y Aportaciones.	0.00	0.00	0.00	0.00	0.00	0.00
h1) Participaciones.	0.00	0.00	0.00	0.00	0.00	0.00
h2) Aportaciones.	0.00	0.00	0.00	0.00	0.00	0.00
h3) Convenios.	0.00	0.00	0.00	0.00	0.00	0.00
I. Deuda Pública.	0.00	0.00	0.00	0.00	0.00	0.00
i1) Amortización de la Deuda Pública.	0.00	0.00	0.00	0.00	0.00	0.00
i2) Intereses de la Deuda Pública.	0.00	0.00	0.00	0.00	0.00	0.00
i3) Comisiones de la Deuda Pública.	0.00	0.00	0.00	0.00	0.00	0.00
i4) Gastos de la Deuda Pública.	0.00	0.00	0.00	0.00	0.00	0.00
i5) Costo por Coberturas.	0.00	0.00	0.00	0.00	0.00	0.00
i6) Apoyos Financieros.	0.00	0.00	0.00	0.00	0.00	0.00
i7) Adeudos de Ejercicios Fiscales Anteriores (ADEFAS).	0.00	0.00	0.00	0.00	0.00	0.00
II. Gasto Etiquetado	0.00	0.00	0.00	0.00	0.00	0.00
A. Servicios Personales.	0.00	0.00	0.00	0.00	0.00	0.00
a1) Remuneraciones al Personal de Carácter Permanente.	0.00	0.00	0.00	0.00	0.00	0.00
a2) Remuneraciones al Personal de Carácter Transitorio.	0.00	0.00	0.00	0.00	0.00	0.00
a3) Remuneraciones Adicionales y Especiales.	0.00	0.00	0.00	0.00	0.00	0.00
a4) Seguridad Social.	0.00	0.00	0.00	0.00	0.00	0.00
a5) Otras Prestaciones Sociales y Económicas.	0.00	0.00	0.00	0.00	0.00	0.00
a6) Previsiones.	0.00	0.00	0.00	0.00	0.00	0.00
a7) Pago de Estímulos a Servidores Públicos.	0.00	0.00	0.00	0.00	0.00	0.00
B. Materiales y Suministros.	0.00	0.00	0.00	0.00	0.00	0.00
b1) Materiales de Administración, Emisión de Documentos y Artículos Oficiales.	0.00	0.00	0.00	0.00	0.00	0.00
b2) Alimentos y Utensilios.	0.00	0.00	0.00	0.00	0.00	0.00
b3) Materias Primas y Materiales de Producción y Comercialización	0.00	0.00	0.00	0.00	0.00	0.00
b4) Materiales y Artículos de Construcción y de Reparación.	0.00	0.00	0.00	0.00	0.00	0.00

C.P. Edras Serrano-Pozo
Delegado Administrativo

NOMBRE DEL ENTE PUBLICO : Junta Local de Conciliación y Arbitraje del Estado de Chiapas


Estado Analítico del Ejercicio del Presupuesto de Egresos Detallado – LDF 6a.

Clasificación por Objeto del Gasto (Capítulo y Concepto)

Del 1 de Enero al 30 de septiembre de 2019

(PESOS)

Concepto	Egresos					Subejercicio
	Aprobado	Ampliaciones / Reducciones	Modificado	Devengado	Pagado	
b5) Productos Químicos, Farmacéuticos y de Laboratorio.	0.00	0.00	0.00	0.00	0.00	0.00
b6) Combustibles, Lubricantes y Aditivos.	0.00	0.00	0.00	0.00	0.00	0.00
b7) Vestuario, Blancos, Prendas de Protección y Artículos Deportivos.	0.00	0.00	0.00	0.00	0.00	0.00
b8) Materiales y Suministros para Seguridad.	0.00	0.00	0.00	0.00	0.00	0.00
b9) Herramientas, Refacciones y Accesorios Menores.	0.00	0.00	0.00	0.00	0.00	0.00
C. Servicios Generales.	0.00	0.00	0.00	0.00	0.00	0.00
c1) Servicios Básicos.	0.00	0.00	0.00	0.00	0.00	0.00
c2) Servicios de Arrendamiento.	0.00	0.00	0.00	0.00	0.00	0.00
c3) Servicios Profesionales, Científicos, Técnicos y Otros Servicios.	0.00	0.00	0.00	0.00	0.00	0.00
c4) Servicios Financieros, Bancarios y Comerciales.	0.00	0.00	0.00	0.00	0.00	0.00
c5) Servicios de Instalación, Reparación, Mantenimiento y Conservación.	0.00	0.00	0.00	0.00	0.00	0.00
c6) Servicios de Comunicación Social y Publicidad.	0.00	0.00	0.00	0.00	0.00	0.00
c7) Servicios de Traslado y Viáticos.	0.00	0.00	0.00	0.00	0.00	0.00
c8) Servicios Oficiales.	0.00	0.00	0.00	0.00	0.00	0.00
c9) Otros Servicios Generales.	0.00	0.00	0.00	0.00	0.00	0.00
D. Transferencias, Asignaciones, Subsidios y Otras Ayudas.	0.00	0.00	0.00	0.00	0.00	0.00
d1) Transferencias Internas y Asignaciones al Sector Público.	0.00	0.00	0.00	0.00	0.00	0.00
d2) Transferencias al Resto del Sector Público.	0.00	0.00	0.00	0.00	0.00	0.00
d3) Subsidios y Subvenciones.	0.00	0.00	0.00	0.00	0.00	0.00
d4) Ayudas Sociales.	0.00	0.00	0.00	0.00	0.00	0.00
d5) Pensiones y Jubilaciones.	0.00	0.00	0.00	0.00	0.00	0.00
d6) Transferencias a Fideicomisos, Mandatos y Otros Análogos.	0.00	0.00	0.00	0.00	0.00	0.00
d7) Transferencias a la Seguridad Social	0.00	0.00	0.00	0.00	0.00	0.00
d8) Donativos	0.00	0.00	0.00	0.00	0.00	0.00
d9) Transferencias al Exterior.	0.00	0.00	0.00	0.00	0.00	0.00
E. Bienes Muebles, Inmuebles e Intangibles.	0.00	0.00	0.00	0.00	0.00	0.00
e1) Mobiliario y Equipo de Administración.	0.00	0.00	0.00	0.00	0.00	0.00
e2) Mobiliario y Equipo Educativo y Recreativo.	0.00	0.00	0.00	0.00	0.00	0.00
e3) Equipo e Instrumental Médico y de Laboratorio.	0.00	0.00	0.00	0.00	0.00	0.00
e4) Vehículos y Equipo de Transporte.	0.00	0.00	0.00	0.00	0.00	0.00
e5) Equipo de Defensa y Seguridad.	0.00	0.00	0.00	0.00	0.00	0.00
e6) Maquinaria, Otros Equipos y Herramientas.	0.00	0.00	0.00	0.00	0.00	0.00
e7) Activos Biológicos.	0.00	0.00	0.00	0.00	0.00	0.00
e8) Bienes Inmuebles.	0.00	0.00	0.00	0.00	0.00	0.00
e9) Activos Intangibles.	0.00	0.00	0.00	0.00	0.00	0.00
F. Inversión Pública.	0.00	0.00	0.00	0.00	0.00	0.00
f1) Obra Pública en Bienes de Dominio Público.	0.00	0.00	0.00	0.00	0.00	0.00
f2) Obra Pública en Bienes Propios.	0.00	0.00	0.00	0.00	0.00	0.00
f3) Proyectos Productivos y Acciones de Fomento	0.00	0.00	0.00	0.00	0.00	0.00
G. Inversiones Financieras y Otras Provisiones.	0.00	0.00	0.00	0.00	0.00	0.00
g1) Inversiones para el Fomento de Actividades Productivas	0.00	0.00	0.00	0.00	0.00	0.00
g2) Acciones y Participaciones de Capital	0.00	0.00	0.00	0.00	0.00	0.00
g3) Compra de Títulos y Valores	0.00	0.00	0.00	0.00	0.00	0.00
g4) Concesión de Préstamos.	0.00	0.00	0.00	0.00	0.00	0.00
g5) Inversiones en Fideicomisos, Mandatos y Otros Análogos.	0.00	0.00	0.00	0.00	0.00	0.00
Fideicomiso de Desastres Naturales (informativo)	0.00	0.00	0.00	0.00	0.00	0.00
g6) Otras Inversiones Financieras	0.00	0.00	0.00	0.00	0.00	0.00
g7) Provisiones para Contingencias y Otras Erogaciones Especiales.	0.00	0.00	0.00	0.00	0.00	0.00
H. Participaciones y Aportaciones.	0.00	0.00	0.00	0.00	0.00	0.00
h1) Participaciones.	0.00	0.00	0.00	0.00	0.00	0.00
h2) Aportaciones.	0.00	0.00	0.00	0.00	0.00	0.00
h3) Convenios.	0.00	0.00	0.00	0.00	0.00	0.00
I. Deuda Pública	0.00	0.00	0.00	0.00	0.00	0.00
i1) Amortización de la Deuda Pública.	0.00	0.00	0.00	0.00	0.00	0.00
i2) Intereses de la Deuda Pública.	0.00	0.00	0.00	0.00	0.00	0.00
i3) Comisiones de la Deuda Pública.	0.00	0.00	0.00	0.00	0.00	0.00
i4) Gastos de la Deuda Pública.	0.00	0.00	0.00	0.00	0.00	0.00
i5) Costo por Coberturas.	0.00	0.00	0.00	0.00	0.00	0.00
i6) Apoyos Financieros.	0.00	0.00	0.00	0.00	0.00	0.00
i7) Adeudos de Ejercicios Fiscales Anteriores (ADEFAS).	0.00	0.00	0.00	0.00	0.00	0.00
III. Total de Egresos	24,028,982.92	1,465,100.11	26,395,083.03	14,985,062.97	14,983,921.17	11,410,030.06


G.P. Edras Serrano Pozo
Delegado Administrativo

NOMBRE DEL ENTE PÚBLICO : Junta Local de Conciliación y Arbitraje del Estado de Chiapas

Estado Analítico del Ejercicio del Presupuesto de Egresos Detallado – LDF 6b.

Clasificación Administrativa

Del 1 de Enero al 30 de septiembre de 2019
(PESOS)

Concepto	Egresos					Subejercicio
	Aprobado	Ampliaciones / Reducciones	Modificado	Devengado	Pagado	
I. Gasto No Etiquetado	24,929,992.92	1,465,100.11	26,395,093.03	14,985,062.97	14,983,921.17	11,410,030.06
Junta Local de Conciliación y Arbitraje del Estado de Chiapas	24,929,992.92	1,465,100.11	26,395,093.03	14,985,062.97	14,983,921.17	11,410,030.06
II. Gasto Etiquetado	0.00	0.00	0.00	0.00	0.00	0.00
Junta Local de Conciliación y Arbitraje del Estado de Chiapas	0.00	0.00	0.00	0.00	0.00	0.00
III. Total de Egresos	24,929,992.92	1,465,100.11	26,395,093.03	14,985,062.97	14,983,921.17	11,410,030.06



C.P. Edras Serrano Pozo
Delegado Administrativo

NOMBRE DEL ENTE PÚBLICO : Junta Local de Conciliación y Arbitraje del Estado de Chiapas

Estado Analítico del Ejercicio del Presupuesto de Egresos Detallado – LDF 6c.

Clasificación Funcional (Finalidad y Función)

Del 1 de Enero al 30 de septiembre de 2019

(PESOS)

Concepto	Egresos					Subejercicio
	Aprobado	Ampliaciones / Reducciones	Modificado	Devengado	Pagado	
I. Gasto No Etiquetado	24,929,992.92	1,465,100.11	26,395,093.03	14,985,062.97	14,983,921.17	11,410,030.06
A. Gobierno	24,929,992.92	1,465,100.11	26,395,093.03	14,985,062.97	14,983,921.17	11,410,030.06
a1) Legislación	0.00	0.00	0.00	0.00	0.00	0.00
a2) Justicia	24,929,992.92	1,465,100.11	26,395,093.03	14,985,062.97	14,983,921.17	11,410,030.06
a3) Coordinación de la Política de Gobierno	0.00	0.00	0.00	0.00	0.00	0.00
a4) Relaciones Exteriores	0.00	0.00	0.00	0.00	0.00	0.00
a5) Asuntos Financieros y Hacendarios	0.00	0.00	0.00	0.00	0.00	0.00
a6) Seguridad Nacional	0.00	0.00	0.00	0.00	0.00	0.00
a7) Asuntos de Orden Público y de Seguridad Interior	0.00	0.00	0.00	0.00	0.00	0.00
a8) Otros Servicios Generales	0.00	0.00	0.00	0.00	0.00	0.00
B. Desarrollo Social	0.00	0.00	0.00	0.00	0.00	0.00
b1) Protección Ambiental	0.00	0.00	0.00	0.00	0.00	0.00
b2) Vivienda y Servicios a la Comunidad	0.00	0.00	0.00	0.00	0.00	0.00
b3) Salud	0.00	0.00	0.00	0.00	0.00	0.00
b4) Recreación, Cultura y Otras Manifestaciones Sociales	0.00	0.00	0.00	0.00	0.00	0.00
b5) Educación	0.00	0.00	0.00	0.00	0.00	0.00
b6) Protección Social	0.00	0.00	0.00	0.00	0.00	0.00
b7) Otros Asuntos Sociales	0.00	0.00	0.00	0.00	0.00	0.00
C. Desarrollo Económico	0.00	0.00	0.00	0.00	0.00	0.00
c1) Asuntos Económicos, Comerciales y Laborales en General	0.00	0.00	0.00	0.00	0.00	0.00
c2) Agropecuaria, Silvicultura, Pesca y Caza	0.00	0.00	0.00	0.00	0.00	0.00
c3) Combustibles y Energía	0.00	0.00	0.00	0.00	0.00	0.00
c4) Minería, Manufacturas y Construcción	0.00	0.00	0.00	0.00	0.00	0.00
c5) Transporte	0.00	0.00	0.00	0.00	0.00	0.00
c6) Comunicaciones	0.00	0.00	0.00	0.00	0.00	0.00
c7) Turismo	0.00	0.00	0.00	0.00	0.00	0.00
c8) Ciencia, Tecnología e Innovación	0.00	0.00	0.00	0.00	0.00	0.00
c9) Otras Industrias y Otros Asuntos Económicos	0.00	0.00	0.00	0.00	0.00	0.00
D. Otras no Clasificadas en Funciones Anteriores	0.00	0.00	0.00	0.00	0.00	0.00
d1) Transac. de la Deuda Pública/Costo Financiero de la Deuda	0.00	0.00	0.00	0.00	0.00	0.00
d2) Transf., Part. y Aport. entre Diferentes Niv. y Ord. de Gob.	0.00	0.00	0.00	0.00	0.00	0.00
d3) Saneamiento del Sistema Financiero	0.00	0.00	0.00	0.00	0.00	0.00
d4) Adeudos de Ejercicios Fiscales Anteriores	0.00	0.00	0.00	0.00	0.00	0.00
II. Gasto Etiquetado	0.00	0.00	0.00	0.00	0.00	0.00
A. Gobierno	0.00	0.00	0.00	0.00	0.00	0.00
a1) Legislación	0.00	0.00	0.00	0.00	0.00	0.00
a2) Justicia	0.00	0.00	0.00	0.00	0.00	0.00
a3) Coordinación de la Política de Gobierno	0.00	0.00	0.00	0.00	0.00	0.00
a4) Relaciones Exteriores	0.00	0.00	0.00	0.00	0.00	0.00
a5) Asuntos Financieros y Hacendarios	0.00	0.00	0.00	0.00	0.00	0.00
a6) Seguridad Nacional	0.00	0.00	0.00	0.00	0.00	0.00
a7) Asuntos de Orden Público y de Seguridad Interior	0.00	0.00	0.00	0.00	0.00	0.00
a8) Otros Servicios Generales	0.00	0.00	0.00	0.00	0.00	0.00
B. Desarrollo Social	0.00	0.00	0.00	0.00	0.00	0.00
b1) Protección Ambiental	0.00	0.00	0.00	0.00	0.00	0.00
b2) Vivienda y Servicios a la Comunidad	0.00	0.00	0.00	0.00	0.00	0.00
b3) Salud	0.00	0.00	0.00	0.00	0.00	0.00
b4) Recreación, Cultura y Otras Manifestaciones Sociales	0.00	0.00	0.00	0.00	0.00	0.00
b5) Educación	0.00	0.00	0.00	0.00	0.00	0.00
b6) Protección Social	0.00	0.00	0.00	0.00	0.00	0.00
b7) Otros Asuntos Sociales	0.00	0.00	0.00	0.00	0.00	0.00
C. Desarrollo Económico	0.00	0.00	0.00	0.00	0.00	0.00
c1) Asuntos Económicos, Comerciales y Laborales en General	0.00	0.00	0.00	0.00	0.00	0.00
c2) Agropecuaria, Silvicultura, Pesca y Caza	0.00	0.00	0.00	0.00	0.00	0.00
c3) Combustibles y Energía	0.00	0.00	0.00	0.00	0.00	0.00
c4) Minería, Manufacturas y Construcción	0.00	0.00	0.00	0.00	0.00	0.00
c5) Transporte	0.00	0.00	0.00	0.00	0.00	0.00
c6) Comunicaciones	0.00	0.00	0.00	0.00	0.00	0.00
c7) Turismo	0.00	0.00	0.00	0.00	0.00	0.00
c8) Ciencia, Tecnología e Innovación	0.00	0.00	0.00	0.00	0.00	0.00
c9) Otras Industrias y Otros Asuntos Económicos	0.00	0.00	0.00	0.00	0.00	0.00
D. Otras no Clasificadas en Funciones Anteriores	0.00	0.00	0.00	0.00	0.00	0.00
d1) Transac. de la Deuda Pública/Costo Financiero de la Deuda	0.00	0.00	0.00	0.00	0.00	0.00
d2) Transf., Part. y Aport. entre Diferentes Niv. y Ord. de Gob.	0.00	0.00	0.00	0.00	0.00	0.00
d3) Saneamiento del Sistema Financiero	0.00	0.00	0.00	0.00	0.00	0.00
d4) Adeudos de Ejercicios Fiscales Anteriores	0.00	0.00	0.00	0.00	0.00	0.00
III. Total de Egresos	24,929,992.92	1,465,100.11	26,395,093.03	14,985,062.97	14,983,921.17	11,410,030.06

C.P. Edras Serrano Pozo
Delegado Administrativo

NOMBRE DEL ENTE PÚBLICO : Junta Local de Conciliación y Arbitraje del Estado de Chiapas

Estado Analítico del Ejercicio del Presupuesto de Egresos Detallado – LDF 6d.

Clasificación de Servicios Personales por Categoría

Del 1 de Enero al 30 de septiembre de 2019

(PESOS)

Concepto	Egresos					Subejercicio
	Aprobado	Ampliaciones / Reducciones	Modificado	Devengado	Pagado	
I. Gasto No Etiquetado	23,880,067.88	460,302.18	24,340,370.06	13,576,624.33	13,576,624.33	10,763,745.73
A. Personal Administrativo y de Servicio Público	23,880,067.88	460,302.18	24,340,370.06	13,576,624.33	13,576,624.33	10,763,745.73
B. Magisterio	0.00	0.00	0.00	0.00	0.00	0.00
C. Servicios de Salud	0.00	0.00	0.00	0.00	0.00	0.00
c1) Personal Administrativo	0.00	0.00	0.00	0.00	0.00	0.00
c2) Personal Médico, Paramédico y Afín	0.00	0.00	0.00	0.00	0.00	0.00
D. Seguridad Pública	0.00	0.00	0.00	0.00	0.00	0.00
E. Gastos Asociados a la Implementación de Nuevas Leyes Federales o Reformas a las mismas Nombre del Programa o Ley 1	0.00	0.00	0.00	0.00	0.00	0.00
F. Sentencias Laborales Definitivas	0.00	0.00	0.00	0.00	0.00	0.00
II. Gasto Etiquetado	0.00	0.00	0.00	0.00	0.00	0.00
A. Personal Administrativo y de Servicio Público	0.00	0.00	0.00	0.00	0.00	0.00
B. Magisterio	0.00	0.00	0.00	0.00	0.00	0.00
C. Servicios de Salud	0.00	0.00	0.00	0.00	0.00	0.00
c1) Personal Administrativo	0.00	0.00	0.00	0.00	0.00	0.00
c2) Personal Médico, Paramédico y Afín	0.00	0.00	0.00	0.00	0.00	0.00
D. Seguridad Pública	0.00	0.00	0.00	0.00	0.00	0.00
E. Gastos Asociados a la Implementación de Nuevas Leyes Federales o Reformas a las mismas Nombre del Programa o Ley 1	0.00	0.00	0.00	0.00	0.00	0.00
F. Sentencias Laborales Definitivas	0.00	0.00	0.00	0.00	0.00	0.00
III. Total del Gasto en Servicios Personales	23,880,067.88	460,302.18	24,340,370.06	13,576,624.33	13,576,624.33	10,763,745.73



C.P. Edras Serrano Pozo
Delegado Administrativo

INFORMACIÓN DE ANÁLISIS / INTEGRACIÓN


APLICACIÓN DEL PRESUPUESTO TOTAL POR RUBROS

Del 1 de Enero al 30 de Septiembre del 2019

2111 142 2 JUNTA LOCAL DE CONCILIACIÓN Y ARBITRAJE DEL ESTADO DE CHIAPAS

CONCEPTO	PRESUPUESTO DE EGRESOS					
	APROBADO ANUAL	MODIFICADO	COMPROMETIDO	DEVENGADO	EJERCIDO	PAGADO
RECURSOS PRESUPUESTARIOS						
1000 Servicios Personales	23,451,820.60	23,877,218.10	13,335,718.21	13,335,718.21	13,335,718.21	13,335,718.21
2000 Materiales y Suministros	406,104.42	1,020,932.73	903,475.52	903,475.52	903,475.52	903,475.52
3000 Servicios Generales	1,072,067.90	1,286,556.98	724,287.37	724,287.37	723,145.57	723,145.57
4000 Transferencias, Asignaciones, Subsidios y Otras Ayudas		22,465.22	21,581.87	21,581.87	21,581.87	21,581.87
5000 Bienes Muebles, Inmuebles e Intangibles		187,920.00				
6000 Inversión Pública						
7000 Inversiones Financieras y Otras Provisiones						
8000 Participaciones y Aportaciones						
9000 Deuda Pública						
Subtotal	24,929,992.92	26,395,093.03	14,985,062.97	14,985,062.97	14,983,921.17	14,983,921.17
RECURSOS PROPIOS						
1000 Servicios Personales						
2000 Materiales y Suministros						
3000 Servicios Generales						
4000 Transferencias, Asignaciones, Subsidios y Otras Ayudas						
Subtotal						
RECURSOS AJENOS						
1000 Servicios Personales						
2000 Materiales y Suministros						
3000 Servicios Generales						
4000 Transferencias, Asignaciones, Subsidios y Otras Ayudas						
Subtotal						
RECURSOS FEDERALES NO PRESUPUESTARIOS						
1000 Servicios Personales						
2000 Materiales y Suministros						
3000 Servicios Generales						
4000 Transferencias, Asignaciones, Subsidios y Otras Ayudas						
Subtotal						
TOTAL	24,929,992.92	26,395,093.03	14,985,062.97	14,985,062.97	14,983,921.17	14,983,921.17


 C.P. Edras Serrano Pozo
 Delegado Administrativo


 Dr. en D. Carlos Enrique Martínez Vázquez
 Presidente de la Junta Local de Conciliación y Arbitraje
 del Estado de Chiapas

JUSTIFICACIÓN A LA APLICACIÓN DEL PRESUPUESTO TOTAL POR RUBROS

Del 1 de Enero al 30 de Septiembre del 2019

2111 142 2 JUNTA LOCAL DE CONCILIACIÓN Y ARBITRAJE DEL ESTADO DE CHIAPAS

La diferencia que existe en el presupuesto ejercido y pagado en relación al devengado por un monto de \$ 1,141.80 se debe al **Capítulo 3000 Servicios Generales** por un monto de \$ 61.61 correspondiente a la retención y contribución por pagar a corto plazo del 2% de mano de obra del servicio de lavandería, limpieza, higiene y fumigación al quinto bimestre del presente ejercicio y por un monto de \$ 1,080.19 correspondiente al 10% de impuesto sobre la renta por pagar a corto plazo del servicio de arrendamiento de edificios y locales del mes de septiembre del ejercicio 2019.



C.P. Edras Serrano Pozo
Delegado Administrativo



Dr. en D. Carlos Enrique Martínez Vázquez
Presidente de la Junta Local de Conciliación y Arbitraje del
Estado de Chiapas

**ANÁLISIS DE LAS PRINCIPALES VARIACIONES Y ADECUACIONES AL PRESUPUESTO DE EGRESOS
POR FUENTE DE FINANCIAMIENTO, RAMO Y PROGRAMA O FONDO**

Del 1 de Enero al 30 de Septiembre del 2019

2111 142 2 JUNTA LOCAL DE CONCILIACIÓN Y ARBITRAJE DEL ESTADO DE CHIAPAS

PRESUPUESTO DE EGRESOS				VARIACIÓN EN RELACIÓN AL:	
APROBADO ANUAL	AMPLIACIONES / REDUCCIONES	MODIFICADO	DEVENGADO	APROBADO ANUAL	%
1	2	3 = 1+2	4	5 = 4-1	
24,929,992.92	1,465,100.11	26,395,093.03	14,985,062.97	-9,944,929.95	-39.9

La variación que presenta este organismo público se integra por el disponible presupuestario por un monto de \$ 11,360,923.93; y recursos No liberados por la cantidad de \$ 49,106.13. Cabe mencionar que el disponible presupuestario lo integra la ampliación líquida de recursos presupuestarios por un monto de \$ 1,674,529.49 y Reducción Líquida de recursos presupuestarios por un monto de \$ 209,429.38. Es importante mencionar que el disponible presupuestario se debe en gran parte a recursos por ejercer, por concepto de pago de salarios, aguinaldo de fin de año y otras prestaciones del presente ejercicio. Así mismo, para cubrir gastos por adquisición e instalación de aires acondicionados tipo cassette y minisplit por concepto de remodelación y mejoras de las instalaciones y para gastos de operación el cual se va ejerciendo de acuerdo al calendarizado y conforme a las necesidades de este organismo público.

Integración de las variaciones a nivel Fuente de Financiamiento, Ramo y Programa o Fondo:

Fuente de Financiamiento: 5811 Fondo General de Participaciones

Ramo: 28 Participaciones a Entidades Federativas y Municipios

Programa o Fondo: 01 Fondo General de Participaciones: La variación de \$ -9,391,400.36; que presenta este Programa o Fondo, corresponden a recursos por ejercer, por concepto de servicios personales y para la adquisición e instalación de aires acondicionados tipo cassette y minisplit.

Fuente de Financiamiento: 5814 Fondo de Fiscalización y Recaudación

Ramo: 28 Participaciones a Entidades Federativas y Municipios

Programa o Fondo: 01 Fondo de Fiscalización y Recaudación: La variación de \$ -208,923.03; que presenta este Programa o Fondo, corresponden a recursos por ejercer, por concepto de Impuestos Sobre Nóminas y Otros que se Deriven de una Relación Laboral.

Fuente de Financiamiento: 5815 Fondo de Compensación

Ramo: 28 Participaciones a Entidades Federativas y Municipios

Programa o Fondo: 01 Fondo de Compensación: La variación de \$ -344,606.56; que presenta este Programa o Fondo, corresponden a recursos por ejercer, por concepto de gastos de operación de este organismo.

Integración de la Modificación al Presupuesto de Egresos (Ampliaciones/Reducciones)

Ampliación Líquida por un monto de \$ 1,674,529.49; correspondiente al **Capítulo 2000 Materiales y Suministros, 3000 Servicios Generales y 5000 Bienes Muebles e Intangibles**, según oficio de autorización, número SH/SUBE/1613/2019 por un monto de \$ 1,004,797.93, para cubrir gastos de operación y adquisición por concepto de remodelación y mejoras de las instalaciones de este organismo público y por un monto de \$ 669,731.56, para cubrir el pago por incremento salarial del 3% del **Capítulo 1000 Servicios Personales**, correspondiente al ejercicio 2019, según oficio de autorización, número SH/SUBE/2174/2019.

Reducción Líquida por un monto de \$ 209,429.38; correspondiente a la Nómina de Compensación Complementaria por Servicios Especiales de acuerdo al plan de austeridad y para optimizar los recursos de este organismo público.


C.P. Edras Serrano Pozo
Delegado Administrativo


Dr. en D. Carlos Enrique Martínez Vázquez
Presidente de la Junta Local de Conciliación y Arbitraje del Estado
de Chiapas

REPORTES PRESUPUESTALES



**ESTADO DEL EJERCICIO DEL PRESUPUESTO
CIERRE A SEPTIEMBRE DE 2019**
Junta Local de Conciliación y Arbitraje del Estado de Chiapas

(Pesos)

Fecha de Impresión: 03/10/2019 10:57:16 a.m

CAPÍTULOS / CONCEPTOS	PRESUPUESTO AUTORIZADO				COMPROMETIDO	DEVENGADO	EJERCIDO	PAGADO	CRÉDITO DISPONIBLE PARA COMPROMETER (Modificado-Comprometido)	CRÉDITO DISPONIBLE (Modificado-Devengado)
	PRESUPUESTO DE EGRESOS APROBADO	AMPLIACIONES	REDUCCIONES	MODIFICADO						
TOTAL	16,359,791.62	2,073,909.49	534,853.99	17,898,847.12	14,985,062.97	14,985,062.97	14,983,921.17	14,983,921.17	2,913,784.15	2,913,784.15
Servicios Personales.	15,505,069.29	528,041.27	252,978.19	15,780,132.37	13,335,718.21	13,335,718.21	13,335,718.21	13,335,718.21	2,444,414.16	2,444,414.16
Remuneraciones al Personal de Carácter Permanente.	7,769,042.55	212,218.76	0.00	7,981,261.31	6,778,216.78	6,778,216.78	6,778,216.78	6,778,216.78	1,203,044.53	1,203,044.53
Remuneraciones Adicionales y Especiales.	3,234,252.28	75,951.23	166,263.96	3,143,939.55	2,874,817.48	2,874,817.48	2,874,817.48	2,874,817.48	269,122.07	269,122.07
Seguridad Social.	1,458,559.70	101,906.33	49,450.25	1,511,015.78	1,052,424.44	1,052,424.44	1,052,424.44	1,052,424.44	458,591.34	458,591.34
Otras Prestaciones Sociales y Económicas.	1,661,400.00	118,881.00	0.00	1,780,281.00	1,506,082.22	1,506,082.22	1,506,082.22	1,506,082.22	274,198.78	274,198.78
Pago de Estímulos a Servidores Públicos.	1,381,814.76	19,083.95	37,263.98	1,363,634.73	1,124,177.29	1,124,177.29	1,124,177.29	1,124,177.29	239,457.44	239,457.44
Materiales y Suministros.	316,362.23	875,610.25	263,823.53	928,148.95	903,475.52	903,475.52	903,475.52	903,475.52	24,673.43	24,673.43
Materiales de Administración, Emisión de Documentos y Artículos Oficiales.	261,488.00	28,350.54	0.00	289,838.54	275,724.02	275,724.02	275,724.02	275,724.02	14,114.52	14,114.52
Alimentos y Utensilios.	23,396.05	0.00	16,672.24	6,723.81	2,186.01	2,186.01	2,186.01	2,186.01	4,537.80	4,537.80
Materiales y Artículos de Construcción y de Reparación.	750.52	802,524.31	235,799.26	567,475.57	567,474.19	567,474.19	567,474.19	567,474.19	1.38	1.38
Combustibles, Lubricantes y Aditivos.	26,250.03	0.00	10,250.03	16,000.00	16,000.00	16,000.00	16,000.00	16,000.00	0.00	0.00
Herramientas, Refacciones y Accesorios Menores.	4,477.63	44,735.40	1,102.00	48,111.03	42,091.30	42,091.30	42,091.30	42,091.30	6,019.73	6,019.73
Servicios Generales.	538,360.10	459,872.75	18,052.27	980,180.58	724,287.37	724,287.37	723,145.57	723,145.57	255,893.21	255,893.21
Servicios Básicos.	79,058.47	19,750.00	3,214.14	95,594.33	75,150.64	75,150.64	75,150.64	75,150.64	20,443.69	20,443.69
Servicios de Arrendamiento.	112,771.71	166,917.16	4,435.57	275,253.30	231,808.48	231,808.48	230,728.29	230,728.29	43,444.82	43,444.82
Servicios Profesionales, Científicos, Técnicos y Otros Servicios.	0.00	0.00	0.00	0.00	0.00	0.00	0.00	0.00	0.00	0.00
Servicios Financieros, Bancarios y Comerciales.	0.00	0.00	0.00	0.00	0.00	0.00	0.00	0.00	0.00	0.00
Servicios de Instalación, Reparación, Mantenimiento y Conservación.	44,663.40	264,912.61	0.00	309,576.01	195,820.00	195,820.00	195,758.39	195,758.39	113,756.01	113,756.01
Servicios de Traslado y Viáticos.	12,489.39	0.00	6,523.59	5,965.80	2,184.00	2,184.00	2,184.00	2,184.00	3,781.80	3,781.80
Servicios Oficiales.	1,928.97	0.00	1,928.97	0.00	0.00	0.00	0.00	0.00	0.00	0.00
Otros Servicios Generales.	287,448.16	8,292.98	1,950.00	293,791.14	219,324.25	219,324.25	219,324.25	219,324.25	74,466.89	74,466.89
Transferencias, Asignaciones, Subsidios y Otras Ayudas.	0.00	22,465.22	0.00	22,465.22	21,581.87	21,581.87	21,581.87	21,581.87	883.35	883.35
Subsidios y Subvenciones.	0.00	22,465.22	0.00	22,465.22	21,581.87	21,581.87	21,581.87	21,581.87	883.35	883.35
Bienes Muebles, Inmuebles e Intangibles.	0.00	187,920.00	0.00	187,920.00	0.00	0.00	0.00	0.00	187,920.00	187,920.00
Mobiliario y Equipo de Administración.	0.00	187,920.00	0.00	187,920.00	0.00	0.00	0.00	0.00	187,920.00	187,920.00

Dr. en D. Carlos Enrique Martínez Vázquez

Presidente de la Junta Local de Conciliación y Arbitraje del Edo de Chiapas



GOBIERNO CONSTITUCIONAL DEL ESTADO DE CHIAPAS
SECRETARÍA DE HACIENDA

Análítico de Partidas por Clasificación Administrativa
SISTEMA PRESUPUESTARIO 2019
(PESOS)

CIERRE MENSUAL DE SEPTIEMBRE

2.1.1.1.1.422 Junta Local de Conciliación y Arbitraje del Estado de Chiapas

lunes, 30 de septiembre de 2019

UR	FI	F	SF	SS	PS	PP	GA	AI	PT	MPIO	COGC	GASTO	TG	TR	FF	SFTE	RM	PF	CP	DM	DESCRIPCIÓN	Presupuesto Aprobado	Modificación Neta	Presupuesto Modificado	Presupuesto Liberado	Presupuesto por Liberar	Presupuesto Ministrado	Presupuesto Comprometido Modificado	Presupuesto Devengado Modificado	Presupuesto Ejercido Modificado	Presupuesto Pagado Modificado	Disponibilidad Financiera	Disponible Presupuestario Modificado					
Gran Total																						24,928,992.92	1,465,100.11	26,395,093.03	26,345,886.90	49,106.13	17,898,847.12	14,985,062.97	14,985,062.97	14,983,921.17	14,983,921.17	2,914,925.95	11,360,923.93					
Total																						24,928,992.92	1,465,100.11	26,395,093.03	26,345,886.90	49,106.13	17,898,847.12	14,985,062.97	14,985,062.97	14,983,921.17	14,983,921.17	2,914,925.95	11,360,923.93					
01	Junta Local de Conciliación y Arbitraje																					24,928,992.92	1,465,100.11	26,395,093.03	26,345,886.90	49,106.13	17,898,847.12	14,985,062.97	14,985,062.97	14,983,921.17	14,983,921.17	2,914,925.95	11,360,923.93					
01	Gobierno																					24,928,992.92	1,465,100.11	26,395,093.03	26,345,886.90	49,106.13	17,898,847.12	14,985,062.97	14,985,062.97	14,983,921.17	14,983,921.17	2,914,925.95	11,360,923.93					
01	Justicia																					24,928,992.92	1,465,100.11	26,395,093.03	26,345,886.90	49,106.13	17,898,847.12	14,985,062.97	14,985,062.97	14,983,921.17	14,983,921.17	2,914,925.95	11,360,923.93					
01	Impartición de Justicia																					24,928,992.92	1,465,100.11	26,395,093.03	26,345,886.90	49,106.13	17,898,847.12	14,985,062.97	14,985,062.97	14,983,921.17	14,983,921.17	2,914,925.95	11,360,923.93					
01	Impartición de Justicia																					24,928,992.92	1,465,100.11	26,395,093.03	26,345,886.90	49,106.13	17,898,847.12	14,985,062.97	14,985,062.97	14,983,921.17	14,983,921.17	2,914,925.95	11,360,923.93					
01	En Construcción.																					24,928,992.92	1,465,100.11	26,395,093.03	26,345,886.90	49,106.13	17,898,847.12	14,985,062.97	14,985,062.97	14,983,921.17	14,983,921.17	2,914,925.95	11,360,923.93					
01	Programa para la defensa del trabajo																					24,928,992.92	1,465,100.11	26,395,093.03	26,345,886.90	49,106.13	17,898,847.12	14,985,062.97	14,985,062.97	14,983,921.17	14,983,921.17	2,914,925.95	11,360,923.93					
01	Asignación Normal																					24,928,992.92	1,465,100.11	26,395,093.03	26,345,886.90	49,106.13	17,898,847.12	14,985,062.97	14,985,062.97	14,983,921.17	14,983,921.17	2,914,925.95	11,360,923.93					
01	Conciliación Laboral																					24,928,992.92	1,465,100.11	26,395,093.03	26,345,886.90	49,106.13	17,898,847.12	14,985,062.97	14,985,062.97	14,983,921.17	14,983,921.17	2,914,925.95	11,360,923.93					
01	Impartición de Justicia Laboral, cumplimiento y aplicación de las Leyes																					24,928,992.92	1,465,100.11	26,395,093.03	26,345,886.90	49,106.13	17,898,847.12	14,985,062.97	14,985,062.97	14,983,921.17	14,983,921.17	2,914,925.95	11,360,923.93					
01	Cobertura Estatal																					17,175,234.52	1,199,664.52	18,374,899.04	18,325,792.54	49,106.13	12,597,266.94	10,106,376.23	10,106,376.23	10,105,234.43	10,105,234.43	2,692,032.51	8,219,416.31					
01	Materiales y Suministros.																					46,104.42	614,838.31	1,020,932.73	1,020,932.73	0.00	929,148.95	903,475.52	903,475.52	903,475.52	903,475.52	26,673.43	117,457.21					
01	Materiales de Administración, Emisión de Documentos y Artículos Oficiales.																					335,505.47	32,119.28	367,724.75	367,724.75	0.00	289,838.54	275,724.02	275,724.02	275,724.02	275,724.02	14,114.52	92,600.73					
01	Materiales, Útiles y Equipos Menores de Oficina.																					81,418.03	3,800.00	85,218.03	85,218.03	0.00	71,648.35	68,198.24	68,198.24	68,198.24	68,198.24	3,450.11	17,619.79					
01	Materiales y Útiles de Oficina.																					81,418.03	3,800.00	85,218.03	85,218.03	0.00	71,648.35	68,198.24	68,198.24	68,198.24	68,198.24	3,450.11	17,619.79					
01	Materiales y Útiles de Impresión y Reproducción.																					110,720.48	5,716.36	116,436.84	116,436.84	0.00	88,756.75	83,851.76	83,851.76	83,851.76	83,851.76	4,904.99	32,585.08					
01	Materiales y Útiles de Impresión y Reproducción.																					110,720.48	5,716.36	116,436.84	116,436.84	0.00	88,756.75	83,851.76	83,851.76	83,851.76	83,851.76	4,904.99	32,585.08					
01	Materiales, Útiles y Equipos Menores de Tecnologías de la Información y Comunicaciones.																					106,478.32	22,702.92	129,181.24	129,181.24	0.00	98,692.89	96,261.44	96,261.44	96,261.44	96,261.44	2,431.45	32,919.80					
01	Materiales y Útiles Consumibles para el Procesamiento en Equipos y Bienes Informáticos.																					106,478.32	22,702.92	129,181.24	129,181.24	0.00	98,692.89	96,261.44	96,261.44	96,261.44	96,261.44	2,431.45	32,919.80					
01	Material de Limpieza.																					36,888.64	0.00	36,888.64	36,888.64	0.00	30,740.55	27,412.58	27,412.58	27,412.58	27,412.58	3,327.97	9,476.06					
01	Material de Limpieza.																					36,888.64	0.00	36,888.64	36,888.64	0.00	30,740.55	27,412.58	27,412.58	27,412.58	27,412.58	3,327.97	9,476.06					
01	Alimentos y Utensilios.																					29,593.62	-16,672.24	12,921.38	12,921.38	0.00	6,723.81	2,186.01	2,186.01	2,186.01	2,186.01	4,537.80	10,735.37					
01	Productos Alimenticios para Personas.																					24,790.22	-11,868.84	12,921.38	12,921.38	0.00	6,723.81	2,186.01	2,186.01	2,186.01	2,186.01	4,537.80	10,735.37					
01	Productos Alimenticios para Personas.																					24,790.22	-11,868.84	12,921.38	12,921.38	0.00	6,723.81	2,186.01	2,186.01	2,186.01	2,186.01	4,537.80	10,735.37					
01	Utensilios para el Servicio de Alimentación.																					4,803.40	-4,803.40	0.00	0.00	0.00	0.00	0.00	0.00	0.00	0.00	0.00	0.00					
01	Utensilios para el Servicio de Alimentación.																					4,803.40	-4,803.40	0.00	0.00	0.00	0.00	0.00	0.00	0.00	0.00	0.00	0.00					
01	Materiales y Artículos de Construcción y de Reparación.																					750.52	566,725.05	567,475.57	567,475.57	0.00	567,475.57	567,474.19	567,474.19	567,474.19	567,474.19	1.38	1.38					
01	Productos Minerales no Metálicos.																					0.00	40,454.77	40,454.77	40,454.77	0.00	40,454.77	40,454.77	40,454.77	40,454.77	40,454.77	0.00	0.00					
01	Productos Minerales no Metálicos.																					0.00	40,454.77	40,454.77	40,454.77	0.00	40,454.77	40,454.77	40,454.77	40,454.77	40,454.77	0.00	0.00					
01	Cemento y Productos de Concreto.																					0.00	24,013.20	24,013.20	24,013.20	0.00	24,013.20	24,013.04	24,013.04	24,013.04	24,013.04	0.16	0.16					
01	Cemento y Productos de Concreto.																					0.00	24,013.20	24,013.20	24,013.20	0.00	24,013.20	24,013.04	24,013.04	24,013.04	24,013.04	0.16	0.16					
01	Cál. Yaso y Productos de Yaso.																					0.00	120,000.00	120,000.00	120,000.00	0.00	120,000.00	119,999.97	119,999.97	119,999.97	119,999.97	0.03	0.03					
01	Cál. Yaso y Productos de Yaso.																					0.00	120,000.00	120,000.00	120,000.00	0.00	120,000.00	119,999.97	119,999.97	119,999.97	119,999.97	0.03	0.03					
01	Vidrio y Productos de Vidrio.																					0.00	35,490.15	35,490.15	35,490.15	0.00	35,490.15	35,490.15	35,490.15	35,490.15	35,490.15	0.00	0.00					
01	Vidrio y Productos de Vidrio.																					0.00	35,490.15	35,490.15	35,490.15	0.00	35,490.15	35,490.15	35,490.15	35,490.15	35,490.15	0.00	0.00					
01	Material Eléctrico y Electrónico.																					750.52	101,927.41	102,677.93	102,677.93	0.00	102,677.93	102,677.93	102,677.93	102,677.93	102,677.93	0.00	0.00					
01	Material Eléctrico y Electrónico.																					750.52	101,927.41	102,677.93	102,677.93	0.00	102,677.93	102,677.93	102,677.93	102,677.93	102,677.93	0.00	0.00					
01	Artículos Metálicos para la Construcción.																					0.00	114,758.68	114,758.68	114,758.68	0.00	114,758.68	114,758.68	114,758.68	114,758.68	114,758.68	0.00	0.00					
01	Artículos Metálicos para la Construcción.																					0.00	114,758.68	114,758.68	114,758.68	0.00	114,758.68	114,758.68	114,758.68	114,758.68	114,758.68	0.00	0.00					
01	Materiales Complementarios.																					0.00	43,580.64	43,580.64	43,580.64	0.00	43,580.64	43,579.74	43,579.74	43,579.74	43,579.74	0.90	0.90					
01	Materiales Complementarios.																					0.00	43,580.64	43,580.64	43,580.64	0.00	43,580.64	43,579.74	43,579.74	43,579.74	43,579.74	0.90	0.90					



GOBIERNO CONSTITUCIONAL DEL ESTADO DE CHIAPAS

SECRETARÍA DE HACIENDA

Análisis de Partidas por Clasificación Administrativa

SISTEMA PRESUPUESTARIO 2019

(PESOS)

CIERRE MENSUAL DE SEPTIEMBRE

EP-01

Página 2 de 7

2.1.1.1.1.422 Junta Local de Conciliación y Arbitraje del Estado de Chiapas

lunes, 30 de septiembre de 2019

UR	FI	FF	SSF	PS	PP	QA	AI	PT	MPID	COGC	GASTO	TG	TR	FF	SFTE	RM	PF	CP	DM	DESCRIPCIÓN	Presupuesto Aprobado	Modificación Neta	Presupuesto Modificado	Presupuesto Liberado	Presupuesto por Liberar	Presupuesto Ministrado	Presupuesto Comprometido Modificado	Presupuesto Devengado Modificado	Presupuesto Ejercido Modificado	Presupuesto Pagado Modificado	Disponibilidad Financiera Modificada	Disponible Presupuestario Modificado	
01	1	2	1	1	F	041	01	01	01	000	000	0	249							Otros Materiales y Artículos de Construcción y Reparación.	0.00	86,500.20	86,500.20	86,500.20	0.00	86,500.20	86,500.11	86,500.11	86,500.11	86,500.11	0.09	0.09	
01	1	2	1	1	F	041	01	01	01	000	000	0	24901	1	5811	H	28	01	201	1	Otros Materiales y Artículos de Construcción y Reparación.	0.00	86,500.20	86,500.20	86,500.20	0.00	86,500.20	86,500.11	86,500.11	86,500.11	86,500.11	0.09	0.09
01	1	2	1	1	F	041	01	01	01	000	000	0	2600							Combustibles, Lubricantes y Aditivos.	35,000.01	-11,500.01	23,500.00	23,500.00	0.00	16,000.00	16,000.00	16,000.00	16,000.00	16,000.00	0.00	7,500.00	
01	1	2	1	1	F	041	01	01	01	000	000	0	261							Combustibles, Lubricantes y Aditivos.	35,000.01	-11,500.01	23,500.00	23,500.00	0.00	16,000.00	16,000.00	16,000.00	16,000.00	16,000.00	0.00	7,500.00	
01	1	2	1	1	F	041	01	01	01	000	000	0	26111	1	5815	S	28	01	201	1	Combustibles.	35,000.01	-11,500.01	23,500.00	23,500.00	0.00	16,000.00	16,000.00	16,000.00	16,000.00	16,000.00	0.00	7,500.00
01	1	2	1	1	F	041	01	01	01	000	000	0	2900							Herramientas, Refacciones y Accesorios Menores.	5,254.80	44,056.23	49,311.03	49,311.03	0.00	48,111.03	42,091.30	42,091.30	42,091.30	42,091.30	6,019.73	7,219.73	
01	1	2	1	1	F	041	01	01	01	000	000	0	292							Refacciones y Accesorios Menores de Edificios.	2,146.00	32,114.28	34,260.28	34,260.28	0.00	34,260.28	34,259.90	34,259.90	34,259.90	34,259.90	0.38	0.38	
01	1	2	1	1	F	041	01	01	01	000	000	0	29201	1	5811	H	28	01	201	1	Refacciones y Accesorios Menores de Edificios.	0.00	32,216.28	32,216.28	32,216.28	0.00	32,216.28	32,215.90	32,215.90	32,215.90	32,215.90	0.38	0.38
01	1	2	1	1	F	041	01	01	01	000	000	0	29201	1	5815	S	28	01	201	1	Refacciones y Accesorios Menores de Edificios.	2,146.00	-1,102.00	1,044.00	1,044.00	0.00	1,044.00	1,044.00	1,044.00	1,044.00	1,044.00	0.00	0.00
01	1	2	1	1	F	041	01	01	01	000	000	0	294							Refacciones y Accesorios Menores para Equipo de Cómputo y Tecnologías de la Información.	3,108.80	9,191.95	12,300.75	12,300.75	0.00	12,300.75	6,281.40	6,281.40	6,281.40	6,281.40	6,019.35	6,019.35	
01	1	2	1	1	F	041	01	01	01	000	000	0	29401	1	5815	S	28	01	201	1	Refacciones y Accesorios para Equipo de Cómputo y Telecomunicaciones.	3,108.80	9,191.95	12,300.75	12,300.75	0.00	12,300.75	6,281.40	6,281.40	6,281.40	6,281.40	6,019.35	6,019.35
01	1	2	1	1	F	041	01	01	01	000	000	0	296							Refacciones y Accesorios Menores de Equipo de Transporte.	0.00	2,750.00	2,750.00	2,750.00	0.00	1,550.00	1,550.00	1,550.00	1,550.00	1,550.00	0.00	1,200.00	
01	1	2	1	1	F	041	01	01	01	000	000	0	29601	1	5815	S	28	01	201	1	Refacciones y Accesorios Menores de Equipo de Transporte.	0.00	2,750.00	2,750.00	2,750.00	0.00	1,550.00	1,550.00	1,550.00	1,550.00	1,550.00	0.00	1,200.00
01	1	2	1	1	F	041	01	01	01	000	000	0	3000							Servicios Generales.	643,820.62	202,049.62	845,870.24	839,017.89	6,852.35	686,389.44	504,963.12	504,963.12	503,821.32	503,821.32	182,566.12	334,654.77	
01	1	2	1	1	F	041	01	01	01	000	000	0	3100							Servicios Básicos.	96,928.78	22,673.75	122,602.53	122,602.53	0.00	95,994.33	75,150.64	75,150.64	75,150.64	75,150.64	20,443.69	47,451.89	
01	1	2	1	1	F	041	01	01	01	000	000	0	311							Energía Eléctrica.	46,343.00	17,894.00	67,237.00	67,237.00	0.00	52,993.42	39,039.00	39,039.00	39,039.00	39,039.00	13,554.42	28,198.00	
01	1	2	1	1	F	041	01	01	01	000	000	0	31101	1	5815	S	28	01	201	1	Servicio de Energía Eléctrica.	46,343.00	17,894.00	67,237.00	67,237.00	0.00	52,993.42	39,039.00	39,039.00	39,039.00	39,039.00	13,554.42	28,198.00
01	1	2	1	1	F	041	01	01	01	000	000	0	313							Agua.	1,300.00	0.00	1,300.00	1,300.00	0.00	974.97	0.00	0.00	0.00	0.00	974.97	1,300.00	
01	1	2	1	1	F	041	01	01	01	000	000	0	31301	1	5815	S	28	01	201	1	Servicio de Agua.	1,300.00	0.00	1,300.00	1,300.00	0.00	974.97	0.00	0.00	0.00	0.00	974.97	1,300.00
01	1	2	1	1	F	041	01	01	01	000	000	0	314							Telefonía Tradicional.	22,735.48	-4,668.81	18,066.67	18,066.67	0.00	14,363.17	13,296.62	13,296.62	13,296.62	13,296.62	1,066.55	4,770.05	
01	1	2	1	1	F	041	01	01	01	000	000	0	31401	1	5815	S	28	01	201	1	Servicio Telefónico Convencional.	22,735.48	-4,668.81	18,066.67	18,066.67	0.00	14,363.17	13,296.62	13,296.62	13,296.62	13,296.62	1,066.55	4,770.05
01	1	2	1	1	F	041	01	01	01	000	000	0	317							Servicios de Acceso a Internet, Redes y Procesamiento de Información.	13,335.36	0.00	13,335.36	13,335.36	0.00	10,001.52	10,001.52	10,001.52	10,001.52	10,001.52	0.00	3,333.84	
01	1	2	1	1	F	041	01	01	01	000	000	0	31706	1	5815	S	28	01	201	1	Servicios de Internet.	13,335.36	0.00	13,335.36	13,335.36	0.00	10,001.52	10,001.52	10,001.52	10,001.52	10,001.52	0.00	3,333.84
01	1	2	1	1	F	041	01	01	01	000	000	0	318							Servicios Postales y Telefónicos.	13,214.94	9,446.56	22,661.50	22,661.50	0.00	17,661.25	12,813.50	12,813.50	12,813.50	12,813.50	4,847.75	9,850.00	
01	1	2	1	1	F	041	01	01	01	000	000	0	31801	1	5815	S	28	01	201	1	Servicio Postal.	13,214.94	9,446.56	22,661.50	22,661.50	0.00	17,661.25	12,813.50	12,813.50	12,813.50	12,813.50	4,847.75	9,850.00
01	1	2	1	1	F	041	01	01	01	000	000	0	3200							Servicios de Arrendamiento.	430,225.95	-42,448.40	387,777.55	367,777.55	0.00	275,253.30	231,808.48	231,808.48	230,728.29	230,728.29	44,525.01	135,969.07	
01	1	2	1	1	F	041	01	01	01	000	000	0	322							Arrendamiento de Edificios.	150,362.28	0.00	150,362.28	150,362.28	0.00	112,771.71	112,771.71	112,771.71	111,691.52	111,691.52	1,080.19	37,990.57	
01	1	2	1	1	F	041	01	01	01	000	000	0	32201	1	5815	S	28	01	201	1	Arrendamiento de Edificios y Locales.	150,362.28	0.00	150,362.28	150,362.28	0.00	112,771.71	112,771.71	112,771.71	111,691.52	111,691.52	1,080.19	37,990.57
01	1	2	1	1	F	041	01	01	01	000	000	0	323							Arrendamiento de Mobiliario y Equipo de Administración, Educativo y Recreativo.	279,863.67	-42,448.40	217,415.27	217,415.27	0.00	162,481.59	119,036.77	119,036.77	119,036.77	119,036.77	43,444.82	98,378.50	
01	1	2	1	1	F	041	01	01	01	000	000	0	32304	1	5815	S	28	01	201	1	Arrendamiento de Equipo de Administración	279,863.67	-42,448.40	217,415.27	217,415.27	0.00	162,481.59	119,036.77	119,036.77	119,036.77	119,036.77	43,444.82	98,378.50
01	1	2	1	1	F	041	01	01	01	000	000	0	3400							Servicios Financieros, Bancarios y Comerciales.	30,609.15	-23,756.80	6,852.35	0.00	6,852.35	0.00	0.00	0.00	0.00	0.00	0.00	0.00	
01	1	2	1	1	F	041	01	01	01	000	000	0	345							Seguro de Bienes Patrimoniales.	6,852.35	0.00	6,852.35	0.00	6,852.35	0.00	0.00	0.00	0.00	0.00	0.00	0.00	
01	1	2	1	1	F	041	01	01	01	000	000	0	34501	1	5815	S	28	01	201	1	Seguro de Bienes Patrimoniales.	6,852.35	0.00	6,852.35	0.00	6,852.35	0.00	0.00	0.00	0.00	0.00	0.00	0.00
01	1	2	1	1	F	041	01	01	01	000	000	0	348							Comisiones por Ventas.	23,756.80	-23,756.80	0.00	0.00	0.00	0.00	0.00	0.00	0.00	0.00	0.00	0.00	
01	1	2	1	1	F	041	01	01	01	000	000</																						



GOBIERNO CONSTITUCIONAL DEL ESTADO DE CHIAPAS

SECRETARÍA DE HACIENDA

Análítico de Partidas por Clasificación Administrativa

SISTEMA PRESUPUESTARIO 2019

(PESOS)

CIERRE MENSUAL DE SEPTIEMBRE

2.1.1.1.422 Junta Local de Conciliación y Arbitraje del Estado de Chiapas

lunes, 30 de septiembre de 2019

Table with columns: UR, FI, F, SF, SS, PS, PP, OA, AI, PT, MPIO, COGC, GASTO, TG, TR, FF, SFT, RM, PF, CP, DM, DESCRIPCIÓN, Presupuesto Aprobado, Modificación Neta, Presupuesto Modificado, Presupuesto Liberado, Presupuesto por Liberar, Presupuesto Ministrado, Presupuesto Comprometido Modificado, Presupuesto Devengado Modificado, Presupuesto Ejercido Modificado, Presupuesto Pagado Modificado, Disponibilidad Financiera Modificada, Disponible Presupuestario Modificado. Rows include various administrative categories like 'Conservación y Mantenimiento Menor de Inmuebles', 'Servicios de Limpieza y Manejo de Desechos', etc.

Handwritten signature or mark at the bottom right of the page.



GOBIERNO CONSTITUCIONAL DEL ESTADO DE CHIAPAS

SECRETARÍA DE HACIENDA

Analítico de Partidas por Clasificación Administrativa

SISTEMA PRESUPUESTARIO 2019

(PESOS)

CIERRE MENSUAL DE SEPTIEMBRE

2.1.1.1.1.422 Junta Local de Conciliación y Arbitraje del Estado de Chiapas

lunes, 30 de septiembre de 2019

Table with columns: UR, FI, F, SF, SS, PS, PP, OA, AI, PT, MPIO, COGC, GASTO, TG, TR, FF, SFTE, RM, PF, CP, DM, DESCRIPCIÓN, Presupuesto Aprobado, Modificación Neta, Presupuesto Modificado, Presupuesto Liberado, Presupuesto por Liberar, Presupuesto Ministrado, Presupuesto Comprometido Modificado, Presupuesto Devengado Modificado, Presupuesto Ejercido Modificado, Presupuesto Pagado Modificado, Disponibilidad Financiera Modificada, Disponible Presupuestario Modificado.

Handwritten signature and date.



GOBIERNO CONSTITUCIONAL DEL ESTADO DE CHIAPAS

SECRETARÍA DE HACIENDA

Análítico de Partidas por Clasificación Administrativa

SISTEMA PRESUPUESTARIO 2019

(PESOS)

CIERRE MENSUAL DE SEPTIEMBRE

2.1.1.1.1.422 Junta Local de Conciliación y Arbitraje del Estado de Chiapas

lunes, 30 de septiembre de 2019

Table with columns: UR, FI, F, SF, SSF, PS, PP, OA, AI, PT, MPIO, COGC, GASTO, TG, TR, FF, SFTE, RM, PF, CP, DM, DESCRIPCIÓN, Presupuesto Aprobado, Modificación Neta, Presupuesto Modificado, Presupuesto Liberado, Presupuesto por Liberar, Presupuesto Ministrado, Presupuesto Comprometido Modificado, Presupuesto Devengado Modificado, Presupuesto Ejercido Modificado, Presupuesto Pagado Modificado, Disponibilidad Financiera Modificada, Disponible Presupuestario Modificado. Rows include various budget items like 'Sueldos Base al Personal Permanente', 'Seguridad Social', 'Impuesto Sobre Nóminas', etc.

Handwritten signature and date at the bottom right of the page.



GOBIERNO CONSTITUCIONAL DEL ESTADO DE CHIAPAS
SECRETARÍA DE HACIENDA

Análisis de Partidas por Clasificación Administrativa
SISTEMA PRESUPUESTARIO 2019
(PESOS)

CIERRE MENSUAL DE SEPTIEMBRE

2.1.1.1.1.422 Junta Local de Conciliación y Arbitraje del Estado de Chiapas

lunes, 30 de septiembre de 2019

UR	FI	F	SF	SS	PS	PP	QA	AI	PT	MPIO	COGC	GASTO	TG	TR	FF	SFTE	RM	PF	CP	DM	DESCRIPCIÓN	Presupuesto Aprobado	Modificación Neta	Presupuesto Modificado	Presupuesto Liberado	Presupuesto por Liberar	Presupuesto Ministrado	Presupuesto Comprometido Modificado	Presupuesto Devengado Modificado	Presupuesto Ejercido Modificado	Presupuesto Pagado Modificado	Disponibilidad Financiera Modificada	Disponible Presupuestario Modificado
01	1	2	1	1	F	041	01	CD6	A001	097	1	13201	1	1	5811	S	28	01	2011	2	Primas de Vacaciones y Dominical.	21,579.27	843.01	22,422.28	22,422.28	0.00	11,351.64	5,463.99	5,463.99	5,463.99	5,463.99	5,887.65	16,958.29
01	1	2	1	1	F	041	01	CD6	A001	097	1	13202	1	1	5811	S	28	01	2011	2	Aguinaldo o Gratificación de Fin de Año.	165,994.36	6,484.66	172,479.02	172,479.02	0.00	0.00	0.00	0.00	0.00	0.00	172,479.02	172,479.02
01	1	2	1	1	F	041	01	CD6	A001	097	1	134									Compensaciones.	314,424.50	9,433.64	323,858.14	323,858.14	0.00	209,205.26	184,761.10	184,761.10	184,761.10	184,761.10	24,444.16	139,097.04
01	1	2	1	1	F	041	01	CD6	A001	097	1	13420	1	1	5811	S	28	01	2011	2	Compensaciones por Servicios Especiales.	314,424.50	9,433.64	323,858.14	323,858.14	0.00	209,205.26	184,761.10	184,761.10	184,761.10	184,761.10	24,444.16	139,097.04
01	1	2	1	1	F	041	01	CD6	A001	097	1	1400									Seguridad Social.	82,896.96	282.80	83,179.76	83,179.76	0.00	62,384.84	47,515.01	47,515.01	47,515.01	47,515.01	14,869.83	35,664.75
01	1	2	1	1	F	041	01	CD6	A001	097	1	141									Aportaciones de Seguridad Social.	82,896.96	282.80	83,179.76	83,179.76	0.00	62,384.84	47,515.01	47,515.01	47,515.01	47,515.01	14,869.83	35,664.75
01	1	2	1	1	F	041	01	CD6	A001	097	1	14103	1	1	5811	S	28	01	2011	2	Aportaciones al IMSS.	82,896.96	282.80	83,179.76	83,179.76	0.00	62,384.84	47,515.01	47,515.01	47,515.01	47,515.01	14,869.83	35,664.75
01	1	2	1	1	F	041	01	CD6	A001	097	1	1500									Otras Prestaciones Sociales y Económicas.	187,440.00	14,652.00	202,092.00	202,092.00	0.00	151,569.00	130,567.50	130,567.50	130,567.50	130,567.50	21,001.50	71,524.50
01	1	2	1	1	F	041	01	CD6	A001	097	1	159									Otras Prestaciones Sociales y Económicas.	187,440.00	14,652.00	202,092.00	202,092.00	0.00	151,569.00	130,567.50	130,567.50	130,567.50	130,567.50	21,001.50	71,524.50
01	1	2	1	1	F	041	01	CD6	A001	097	1	15906	1	1	5811	S	28	01	2011	2	Previsión Social Múltiple.	159,906.00	14,652.00	202,092.00	202,092.00	0.00	151,569.00	130,567.50	130,567.50	130,567.50	130,567.50	21,001.50	71,524.50
01	1	2	1	1	F	041	01	CD6	A001	097	1	1700									Pago de Estímulos a Servidores Públicos.	74,900.00	1,500.00	74,900.00	74,900.00	0.00	74,900.00	68,500.00	68,500.00	68,500.00	68,500.00	6,400.00	6,400.00
01	1	2	1	1	F	041	01	CD6	A001	097	1	171									Estímulos.	74,900.00	1,500.00	74,900.00	74,900.00	0.00	74,900.00	68,500.00	68,500.00	68,500.00	68,500.00	6,400.00	6,400.00
01	1	2	1	1	F	041	01	CD6	A001	097	1	17102	1	1	5811	S	28	01	2011	2	Estímulos al Personal.	19,800.00	0.00	19,800.00	19,800.00	0.00	19,800.00	18,000.00	18,000.00	18,000.00	18,000.00	1,800.00	1,800.00
01	1	2	1	1	F	041	01	CD6	A001	097	1	17103	1	1	5811	S	28	01	2011	2	Incentivo al Personal.	53,600.00	1,500.00	55,100.00	55,100.00	0.00	55,100.00	50,500.00	50,500.00	50,500.00	50,500.00	4,600.00	4,600.00
01	1	2	1	1	F	041	01	CD6	A001	097	1	3000									Servicios Generales.	31,427.29	1,113.39	32,540.68	32,540.68	0.00	21,693.78	20,951.52	20,951.52	20,951.52	20,951.52	742.26	11,588.16
01	1	2	1	1	F	041	01	CD6	A001	097	1	3900									Otros Servicios Generales.	31,427.29	1,113.39	32,540.68	32,540.68	0.00	21,693.78	20,951.52	20,951.52	20,951.52	20,951.52	742.26	11,588.16
01	1	2	1	1	F	041	01	CD6	A001	097	1	398									Impuesto Sobre Nóminas y Otros que se Deriven de una Relación Laboral.	31,427.29	1,113.39	32,540.68	32,540.68	0.00	21,693.78	20,951.52	20,951.52	20,951.52	20,951.52	742.26	11,588.16
01	1	2	1	1	F	041	01	CD6	A001	097	1	39801	1	1	5811	S	28	01	2011	2	Impuesto Sobre Nóminas y Otros que se Deriven de una Relación Laboral.	0.00	1,113.39	1,113.39	1,113.39	0.00	742.26	0.00	0.00	0.00	0.00	742.26	1,113.39
01	1	2	1	1	F	041	01	CD6	A001	097	1	39801	1	1	5814	S	28	01	2011	2	Impuesto Sobre Nóminas y Otros que se Deriven de una Relación Laboral.	31,427.29	0.00	31,427.29	31,427.29	0.00	20,951.52	20,951.52	20,951.52	20,951.52	20,951.52	0.00	10,475.77

C.P. Edras Serrano Pozo
Delegado Administrativo

Dr. Carlos Enrique Martínez Vázquez
Presidente de la Junta Local de Conciliación y Arbitraje del Estado de Chiapas



GOBIERNO CONSTITUCIONAL DEL ESTADO DE CHIAPAS
SECRETARÍA DE HACIENDA

Por Capítulos, Concepto, Partida Genérica y Partida Específica por Clasificación Administrativa
SISTEMA PRESUPUESTARIO 2019
(PESOS)
CIERRE MENSUAL DE SEPTIEMBRE

EP-03

2.1.1.1.1.422 Junta Local de Conciliación y Arbitraje del Estado de Chiapas

Página 1 de 4
lunes, 30 de septiembre de 2019

CAPÍTULOS /CONCEPTOS /PARTIDAS	DESCRIPCIÓN	Presupuesto Aprobado	Modificación Neta	Presupuesto Modificado	Presupuesto Liberado	Presupuesto por Liberar	Presupuesto Ministrado	Presupuesto Comprometido Modificado	Presupuesto Devengado Modificado	Presupuesto Ejercido Modificado	Presupuesto Pagado Modificado	Disponibilidad Financiera Modificada	Disponibilidad Presupuestaria Modificada
Gran Total		24,929,992.92	1,465,100.11	26,395,093.03	26,345,986.90	49,106.13	17,898,847.12	14,985,062.97	14,985,062.97	14,983,921.17	14,983,921.17	2,914,923.95	11,360,923.93
INSTITUCIONALES													
1000	Servicios Personales.	24,929,992.92	1,465,100.11	26,395,093.03	26,345,986.90	49,106.13	17,898,847.12	14,985,062.97	14,985,062.97	14,983,921.17	14,983,921.17	2,914,923.95	11,360,923.93
1100	Remuneraciones al Personal de Carácter Permanente.	23,451,820.60	425,397.50	23,877,218.10	23,834,964.32	42,253.78	15,780,132.37	13,335,718.21	13,335,718.21	13,335,718.21	13,335,718.21	2,444,414.16	10,499,246.11
113	Sueldos Base al Personal Permanente.	10,358,723.43	282,958.32	10,641,681.75	10,641,681.75	0.00	7,981,261.31	6,778,216.78	6,778,216.78	6,778,216.78	6,778,216.78	1,203,044.53	3,863,464.97
11304	Sueldo al Personal de Confianza.	7,146,436.66	214,397.28	7,360,833.94	7,360,833.94	0.00	5,520,626.93	5,151,078.58	5,151,078.58	5,151,078.58	5,151,078.58	369,548.35	2,209,757.36
11311	Sueldo al Personal Sindicalizado.	3,212,284.77	68,561.04	3,280,845.81	3,280,845.81	0.00	2,460,634.38	1,627,138.20	1,627,138.20	1,627,138.20	1,627,138.20	833,496.18	1,633,707.61
1300	Remuneraciones Adicionales y Especiales.	7,188,050.11	-34,636.75	7,153,413.36	7,153,413.36	0.00	3,143,939.55	2,874,817.48	2,874,817.48	2,874,817.48	2,874,817.48	289,122.07	4,278,995.88
131	Primas por Años de Servicios Efectivos Prestados.	165,360.00	6,960.00	172,320.00	172,320.00	0.00	129,240.00	102,970.49	102,970.49	102,970.49	102,970.49	26,289.51	69,349.51
13101	Prima Quinquenal por Años de Servicios Efectivos Prestados.	165,360.00	6,960.00	172,320.00	172,320.00	0.00	129,240.00	102,970.49	102,970.49	102,970.49	102,970.49	26,289.51	69,349.51
132	Primas de Vacaciones, Dominical y Gratificación de Fin de Año.	2,399,231.70	84,453.43	2,483,685.13	2,483,685.13	0.00	144,486.09	94,325.60	94,325.60	94,325.60	94,325.60	50,140.49	2,389,359.53
13201	Primas de Vacaciones y Dominical.	276,017.80	9,715.77	285,733.57	285,733.57	0.00	144,486.09	94,325.60	94,325.60	94,325.60	94,325.60	50,140.49	191,407.97
13202	Aguinaldo o Gratificación de Fin de Año.	2,123,213.90	74,737.66	2,197,951.56	2,197,951.56	0.00	0.00	0.00	0.00	0.00	0.00	0.00	2,197,951.56
134	Compensaciones.	4,623,458.41	-126,050.18	4,497,408.23	4,497,408.23	0.00	2,870,213.46	2,677,521.39	2,677,521.39	2,677,521.39	2,677,521.39	192,692.07	1,819,886.84
13420	Compensaciones por Servicios Especiales.	2,779,153.85	83,379.20	2,862,533.05	2,862,533.05	0.00	1,849,133.48	1,717,889.23	1,717,889.23	1,717,889.23	1,717,889.23	131,244.25	1,144,643.82
13434	Compensación Complementaria por Servicios Especiales.	1,844,304.56	-209,429.38	1,634,875.18	1,634,875.18	0.00	1,021,079.98	959,632.16	959,632.16	959,632.16	959,632.16	61,447.82	675,243.02
1400	Seguridad Social.	2,036,456.66	35,319.60	2,071,776.26	2,029,522.48	42,253.78	1,511,015.78	1,052,424.44	1,052,424.44	1,052,424.44	1,052,424.44	408,591.34	977,098.04
141	Aportaciones de Seguridad Social.	1,799,873.36	30,592.33	1,790,565.69	1,790,565.69	0.00	1,342,824.47	954,763.79	954,763.79	954,763.79	954,763.79	388,160.68	835,801.90
14103	Aportaciones al IMSS.	739,578.41	2,521.00	742,099.41	742,099.41	0.00	556,574.66	428,541.20	428,541.20	428,541.20	428,541.20	128,033.46	313,558.21
14114	Aportaciones al ISSTECH.	529,078.31	14,554.79	543,633.10	543,633.10	0.00	407,724.84	179,070.50	179,070.50	179,070.50	179,070.50	228,654.34	364,562.60
14116	Aportaciones de Seguridad Social.	491,316.64	13,516.54	504,833.18	504,833.18	0.00	378,624.97	347,152.09	347,152.09	347,152.09	347,152.09	131,472.88	157,681.09
142	Aportaciones a Fondos de Vivienda.	207,869.30	4,727.27	212,596.57	212,596.57	0.00	141,731.09	71,594.04	71,594.04	71,594.04	71,594.04	70,137.05	141,002.53
14202	Aportaciones al INFONAVT.	207,869.30	4,727.27	212,596.57	212,596.57	0.00	141,731.09	71,594.04	71,594.04	71,594.04	71,594.04	70,137.05	141,002.53
144	Aportaciones para Seguros.	68,614.00	0.00	68,614.00	26,360.22	42,253.78	26,360.22	26,066.61	26,066.61	26,066.61	26,066.61	293.61	293.61
14401	Cuotas para el Seguro de Vida.	68,614.00	0.00	68,614.00	26,360.22	42,253.78	26,360.22	26,066.61	26,066.61	26,066.61	26,066.61	293.61	293.61
1500	Otras Prestaciones Sociales y Económicas.	2,215,200.00	158,508.00	2,373,708.00	2,373,708.00	0.00	1,780,281.00	1,506,082.22	1,506,082.22	1,506,082.22	1,506,082.22	274,198.78	867,625.78
159	Otras Prestaciones Sociales y Económicas.	2,215,200.00	158,508.00	2,373,708.00	2,373,708.00	0.00	1,780,281.00	1,506,082.22	1,506,082.22	1,506,082.22	1,506,082.22	274,198.78	867,625.78
15906	Previsión Social Múltiple.	2,215,200.00	158,508.00	2,373,708.00	2,373,708.00	0.00	1,780,281.00	1,506,082.22	1,506,082.22	1,506,082.22	1,506,082.22	274,198.78	867,625.78
1700	Pago de Estímulos a Servidores Públicos.	1,653,390.40	-16,751.67	1,636,638.73	1,636,638.73	0.00	1,363,634.73	1,124,177.29	1,124,177.29	1,124,177.29	1,124,177.29	239,457.44	512,461.44
171	Estímulos.	1,653,390.40	-16,751.67	1,636,638.73	1,636,638.73	0.00	1,363,634.73	1,124,177.29	1,124,177.29	1,124,177.29	1,124,177.29	239,457.44	512,461.44
17102	Estímulos al Personal.	776,890.40	-16,751.67	760,138.73	760,138.73	0.00	677,134.73	532,577.29	532,577.29	532,577.29	532,577.29	144,557.44	227,561.44
17103	Incentivo al Personal.	876,500.00	0.00	876,500.00	876,500.00	0.00	686,500.00	591,600.00	591,600.00	591,600.00	591,600.00	94,900.00	284,900.00
2000	Materiales y Suministros.	406,104.42	614,828.31	1,020,932.73	1,020,932.73	0.00	928,148.95	903,475.52	903,475.52	903,475.52	903,475.52	24,673.43	117,457.21
2100	Materiales de Administración, Emisión de Documentos y Artículos Oficiales.	335,505.47	32,219.28	367,724.75	367,724.75	0.00	289,838.54	275,724.02	275,724.02	275,724.02	275,724.02	114,532	92,000.73
211	Materiales, Útiles y Equipos Menores de Oficina.	81,418.03	3,800.00	85,218.03	85,218.03	0.00	71,648.35	68,198.24	68,198.24	68,198.24	68,198.24	3,450.11	17,019.79
21101	Materiales y Útiles de Oficina.	81,418.03	3,800.00	85,218.03	85,218.03	0.00	71,648.35	68,198.24	68,198.24	68,198.24	68,198.24	3,450.11	17,019.79
212	Materiales y Útiles de Impresión y Reproducción.	110,720.48	5,716.36	116,436.84	116,436.84	0.00	88,756.75	83,851.76	83,851.76	83,851.76	83,851.76	4,904.99	32,585.08



GOBIERNO CONSTITUCIONAL DEL ESTADO DE CHIAPAS
SECRETARÍA DE HACIENDA

Por Capítulos, Concepto, Partida Genérica y Partida Específica por Clasificación Administrativa
SISTEMA PRESUPUESTARIO 2019
(PESOS)

CIERRE MENSUAL DE SEPTIEMBRE

EP-03

Página 2 de 4

lunes, 30 de septiembre de 2019

2.1.1.1.422 Junta Local de Conciliación y Arbitraje del Estado de Chiapas

CAPÍTULOS /CONCEPTOS /PARTIDAS	DESCRIPCIÓN	Presupuesto Aprobado	Modificación Neta	Presupuesto Modificado	Presupuesto Liberado	Presupuesto por Liberar	Presupuesto Ministrado	Presupuesto Comprometido Modificado	Presupuesto Devengado Modificado	Presupuesto Ejercido Modificado	Presupuesto Pagado Modificado	Disponibilidad Financiera Modificada	Disponible Presupuestario Modificado
21201	Materiales y Útiles de Impresión y Reproducción.	110,720.48	5,716.36	116,436.84	116,436.84	0.00	88,756.75	83,851.76	83,851.76	83,851.76	83,851.76	4,904.99	32,585.08
214	Materiales, Útiles y Equipos Menores de Tecnologías de la Información y Comunicaciones.	106,478.32	22,702.92	129,181.24	129,181.24	0.00	98,692.89	96,261.44	96,261.44	96,261.44	96,261.44	2,431.45	32,919.80
21401	Materiales y Útiles Consumibles para el Procesamiento en Equipos y Bienes Informáticos.	106,478.32	22,702.92	129,181.24	129,181.24	0.00	98,692.89	96,261.44	96,261.44	96,261.44	96,261.44	2,431.45	32,919.80
216	Materiales de Limpieza.	36,888.64	0.00	36,888.64	36,888.64	0.00	30,740.55	27,412.58	27,412.58	27,412.58	27,412.58	3,327.97	9,476.06
21601	Materiales de Limpieza.	36,888.64	0.00	36,888.64	36,888.64	0.00	30,740.55	27,412.58	27,412.58	27,412.58	27,412.58	3,327.97	9,476.06
2200	Alimentos y Utensilios.	29,593.62	-16,672.24	12,921.38	12,921.38	0.00	6,723.81	2,186.01	2,186.01	2,186.01	2,186.01	4,537.80	10,735.37
221	Productos Alimenticios para Personas.	24,790.22	-11,868.84	12,921.38	12,921.38	0.00	6,723.81	2,186.01	2,186.01	2,186.01	2,186.01	4,537.80	10,735.37
22111	Productos Alimenticios para Personas.	24,790.22	-11,868.84	12,921.38	12,921.38	0.00	6,723.81	2,186.01	2,186.01	2,186.01	2,186.01	4,537.80	10,735.37
223	Utensilios para el Servicio de Alimentación.	4,803.40	-4,803.40	0.00	0.00	0.00	0.00	0.00	0.00	0.00	0.00	0.00	0.00
22301	Utensilios para el Servicio de Alimentación.	4,803.40	-4,803.40	0.00	0.00	0.00	0.00	0.00	0.00	0.00	0.00	0.00	0.00
2400	Materiales y Artículos de Construcción y de Reparación.	750.52	566,725.05	567,475.57	567,475.57	0.00	567,475.57	567,474.19	567,474.19	567,474.19	567,474.19	1.38	1.38
241	Productos Minerales no Metálicos.	0.00	40,454.77	40,454.77	40,454.77	0.00	40,454.77	40,454.77	40,454.77	40,454.77	40,454.77	0.00	0.00
24101	Productos Minerales no Metálicos.	0.00	40,454.77	40,454.77	40,454.77	0.00	40,454.77	40,454.77	40,454.77	40,454.77	40,454.77	0.00	0.00
242	Cemento y Productos de Concreto.	0.00	24,013.20	24,013.20	24,013.20	0.00	24,013.20	24,013.04	24,013.04	24,013.04	24,013.04	0.16	0.16
24201	Cemento y Productos de Concreto.	0.00	24,013.20	24,013.20	24,013.20	0.00	24,013.20	24,013.04	24,013.04	24,013.04	24,013.04	0.16	0.16
243	Cal, Yeso y Productos de Yeso.	0.00	120,000.00	120,000.00	120,000.00	0.00	120,000.00	119,999.97	119,999.97	119,999.97	119,999.97	0.03	0.03
24301	Cal, Yeso y Productos de Yeso.	0.00	120,000.00	120,000.00	120,000.00	0.00	120,000.00	119,999.97	119,999.97	119,999.97	119,999.97	0.03	0.03
245	Vidrio y Productos de Vidrio.	0.00	35,490.15	35,490.15	35,490.15	0.00	35,490.15	35,490.15	35,490.15	35,490.15	35,490.15	0.00	0.00
24501	Vidrio y Productos de Vidrio.	0.00	35,490.15	35,490.15	35,490.15	0.00	35,490.15	35,490.15	35,490.15	35,490.15	35,490.15	0.00	0.00
246	Materiales Eléctricos y Electrónicos.	750.52	101,927.41	102,677.93	102,677.93	0.00	102,677.93	102,677.73	102,677.73	102,677.73	102,677.73	0.20	0.20
24601	Materiales Eléctricos y Electrónicos.	750.52	101,927.41	102,677.93	102,677.93	0.00	102,677.93	102,677.73	102,677.73	102,677.73	102,677.73	0.20	0.20
247	Artículos Metálicos para la Construcción.	0.00	114,758.68	114,758.68	114,758.68	0.00	114,758.68	114,758.68	114,758.68	114,758.68	114,758.68	0.00	0.00
24701	Artículos Metálicos para la Construcción.	0.00	114,758.68	114,758.68	114,758.68	0.00	114,758.68	114,758.68	114,758.68	114,758.68	114,758.68	0.00	0.00
248	Materiales Complementarios.	0.00	43,580.64	43,580.64	43,580.64	0.00	43,580.64	43,579.74	43,579.74	43,579.74	43,579.74	0.90	0.90
24801	Materiales Complementarios.	0.00	43,580.64	43,580.64	43,580.64	0.00	43,580.64	43,579.74	43,579.74	43,579.74	43,579.74	0.90	0.90
249	Otros Materiales y Artículos de Construcción y Reparación.	0.00	86,500.20	86,500.20	86,500.20	0.00	86,500.20	86,500.11	86,500.11	86,500.11	86,500.11	0.09	0.09
24901	Otros Materiales y Artículos de Construcción y Reparación.	0.00	86,500.20	86,500.20	86,500.20	0.00	86,500.20	86,500.11	86,500.11	86,500.11	86,500.11	0.09	0.09
2600	Combustibles, Lubricantes y Aditivos.	35,000.01	-11,500.01	23,500.00	23,500.00	0.00	16,000.00	16,000.00	16,000.00	16,000.00	16,000.00	0.00	7,500.00
261	Combustibles, Lubricantes y Aditivos.	35,000.01	-11,500.01	23,500.00	23,500.00	0.00	16,000.00	16,000.00	16,000.00	16,000.00	16,000.00	0.00	7,500.00
26111	Combustibles.	35,000.01	-11,500.01	23,500.00	23,500.00	0.00	16,000.00	16,000.00	16,000.00	16,000.00	16,000.00	0.00	7,500.00
2900	Herramientas, Refacciones y Accesorios Menores.	5,254.80	44,656.23	49,311.03	49,311.03	0.00	48,111.03	42,091.30	42,091.30	42,091.30	42,091.30	6,019.73	7,219.73
292	Refacciones y Accesorios Menores de Edificios.	2,146.00	32,114.28	34,260.28	34,260.28	0.00	34,260.28	34,259.90	34,259.90	34,259.90	34,259.90	0.38	0.38
29201	Refacciones y Accesorios Menores de Edificios.	2,146.00	32,114.28	34,260.28	34,260.28	0.00	34,260.28	34,259.90	34,259.90	34,259.90	34,259.90	0.38	0.38
294	Refacciones y Accesorios Menores para Equipo de Cómputo y Tecnologías de la Información.	3,108.80	9,191.95	12,300.75	12,300.75	0.00	12,300.75	6,281.40	6,281.40	6,281.40	6,281.40	6,019.35	6,019.35
29401	Refacciones y Accesorios para Equipo de Cómputo y Telecomunicaciones.	3,108.80	9,191.95	12,300.75	12,300.75	0.00	12,300.75	6,281.40	6,281.40	6,281.40	6,281.40	6,019.35	6,019.35
296	Refacciones y Accesorios Menores de Equipo de Transporte.	0.00	2,750.00	2,750.00	2,750.00	0.00	1,550.00	1,550.00	1,550.00	1,550.00	1,550.00	0.00	1,200.00
29601	Refacciones y Accesorios Menores de Equipo de Transporte.	0.00	2,750.00	2,750.00	2,750.00	0.00	1,550.00	1,550.00	1,550.00	1,550.00	1,550.00	0.00	1,200.00



GOBIERNO CONSTITUCIONAL DEL ESTADO DE CHIAPAS
SECRETARÍA DE HACIENDA

Por Capítulos, Concepto, Partida Genérica y Partida Específica por Clasificación Administrativa
SISTEMA PRESUPUESTARIO 2019
(PESOS)
CIERRE MENSUAL DE SEPTIEMBRE

EP-03

2.1.1.1.1.422 Junta Local de Conciliación y Arbitraje del Estado de Chiapas

Página 3 de 4
lunes, 30 de septiembre de 2019

CAPÍTULOS /CONCEPTOS /PARTIDAS	DESCRIPCIÓN	Presupuesto Aprobado	Modificación Neta	Presupuesto Modificado	Presupuesto Liberado	Presupuesto por Liberar	Presupuesto Ministrado	Presupuesto Comprometido Modificado	Presupuesto Devengado Modificado	Presupuesto Ejercido Modificado	Presupuesto Pagado Modificado	Disponibilidad Financiera Modificada	Disponibilidad Presupuestaria Modificada
3000	Servicios Generales.	1,072,067.90	214,489.08	1,286,556.98	1,279,704.63	6,852.35	980,180.98	724,287.37	724,287.37	723,145.57	723,145.57	257,035.01	555,417.26
3100	Servicios Básicos.	99,928.78	22,673.75	122,602.53	122,602.53	0.00	95,594.33	75,150.64	75,150.64	75,150.64	75,150.64	20,443.89	47,451.89
311	Energía Eléctrica.	49,343.00	17,894.00	67,237.00	67,237.00	0.00	52,593.42	39,039.00	39,039.00	39,039.00	39,039.00	13,554.42	28,198.00
31101	Servicio de Energía Eléctrica.	49,343.00	17,894.00	67,237.00	67,237.00	0.00	52,593.42	39,039.00	39,039.00	39,039.00	39,039.00	13,554.42	28,198.00
313	Agua.	1,300.00	0.00	1,300.00	1,300.00	0.00	974.97	0.00	0.00	0.00	0.00	974.97	1,300.00
31301	Servicio de Agua.	1,300.00	0.00	1,300.00	1,300.00	0.00	974.97	0.00	0.00	0.00	0.00	974.97	1,300.00
314	Telefonía Tradicional.	22,735.48	-4,668.81	18,066.67	18,066.67	0.00	14,363.17	13,296.62	13,296.62	13,296.62	13,296.62	1,066.55	4,770.05
31401	Servicio Telefónico Convencional.	22,735.48	-4,668.81	18,066.67	18,066.67	0.00	14,363.17	13,296.62	13,296.62	13,296.62	13,296.62	1,066.55	4,770.05
317	Servicios de Acceso de Internet, Redes y Procesamiento de Información.	13,335.36	0.00	13,335.36	13,335.36	0.00	10,001.52	10,001.52	10,001.52	10,001.52	10,001.52	0.00	3,333.84
31706	Servicios de Internet	13,335.36	0.00	13,335.36	13,335.36	0.00	10,001.52	10,001.52	10,001.52	10,001.52	10,001.52	0.00	3,333.84
318	Servicios Postales y Telegráficos.	13,214.94	9,448.56	22,663.50	22,663.50	0.00	17,661.25	12,813.50	12,813.50	12,813.50	12,813.50	4,847.75	9,850.00
31801	Servicio Postal.	13,214.94	9,448.56	22,663.50	22,663.50	0.00	17,661.25	12,813.50	12,813.50	12,813.50	12,813.50	4,847.75	9,850.00
3200	Servicios de Arrendamiento.	430,225.95	-62,448.40	367,777.55	367,777.55	0.00	275,253.30	231,808.48	231,808.48	230,728.29	230,728.29	44,525.61	135,969.07
322	Arrendamiento de Edificios.	150,362.28	0.00	150,362.28	150,362.28	0.00	112,771.71	112,771.71	112,771.71	111,691.52	111,691.52	1,080.19	37,590.57
32201	Arrendamiento de Edificios y Locales.	150,362.28	0.00	150,362.28	150,362.28	0.00	112,771.71	112,771.71	112,771.71	111,691.52	111,691.52	1,080.19	37,590.57
323	Arrendamiento de Mobiliario y Equipo de Administración, Educacional y Recreativo.	279,863.67	-62,448.40	217,415.27	217,415.27	0.00	162,481.59	119,036.77	119,036.77	119,036.77	119,036.77	43,444.82	98,378.50
32304	Arrendamiento de Equipo de Administración	279,863.67	-62,448.40	217,415.27	217,415.27	0.00	162,481.59	119,036.77	119,036.77	119,036.77	119,036.77	43,444.82	98,378.50
3400	Servicios Financieros, Bancarios y Comerciales.	30,609.15	-23,756.80	6,852.35	0.00	6,852.35	0.00	0.00	0.00	0.00	0.00	0.00	0.00
345	Seguro de Bienes Patrimoniales.	6,852.35	0.00	6,852.35	0.00	6,852.35	0.00	0.00	0.00	0.00	0.00	0.00	0.00
34501	Seguro de Bienes Patrimoniales.	6,852.35	0.00	6,852.35	0.00	6,852.35	0.00	0.00	0.00	0.00	0.00	0.00	0.00
348	Comisiones por Ventas.	23,756.80	-23,756.80	0.00	0.00	0.00	0.00	0.00	0.00	0.00	0.00	0.00	0.00
34801	Comisiones por Ventas.	23,756.80	-23,756.80	0.00	0.00	0.00	0.00	0.00	0.00	0.00	0.00	0.00	0.00
3500	Servicios de Instalación, Reparación, Mantenimiento y Conservación.	61,882.29	280,799.72	342,672.01	342,672.01	0.00	309,576.01	195,820.00	195,820.00	195,758.39	195,758.39	113,817.62	146,852.01
351	Conservación y Mantenimiento Menor de Inmuebles.	2,331.09	102,776.92	105,108.01	105,108.01	0.00	105,108.01	105,108.00	105,108.00	105,108.00	105,108.00	0.01	0.01
35106	Conservación y Mantenimiento Menor de Inmuebles.	2,331.09	102,776.92	105,108.01	105,108.01	0.00	105,108.01	105,108.00	105,108.00	105,108.00	105,108.00	0.01	0.01
355	Reparación y Mantenimiento de Equipo de Transporte.	0.00	1,080.00	1,080.00	1,080.00	0.00	0.00	0.00	0.00	0.00	0.00	0.00	1,080.00
35501	Mantenimiento, Conservación y Reparación de Vehículos Terrestres, Aéreos, Marítimos, Lacustres y Fluviales	0.00	1,080.00	1,080.00	1,080.00	0.00	0.00	0.00	0.00	0.00	0.00	0.00	1,080.00
357	Instalación, Reparación y Mantenimiento de Maquinaria, Otros Equipos y Herramientas.	0.00	113,756.00	113,756.00	113,756.00	0.00	113,756.00	0.00	0.00	0.00	0.00	113,756.00	113,756.00
35706	Instalaciones.	0.00	113,756.00	113,756.00	113,756.00	0.00	113,756.00	0.00	0.00	0.00	0.00	113,756.00	113,756.00
358	Servicios de Limpieza y Manejo de Desechos.	59,551.20	63,176.80	122,728.00	122,728.00	0.00	90,712.00	90,712.00	90,712.00	90,650.39	90,650.39	61.61	32,016.00
35801	Servicios de Lavandería, Limpieza, Higiene y Fumigación.	59,551.20	63,176.80	122,728.00	122,728.00	0.00	90,712.00	90,712.00	90,712.00	90,650.39	90,650.39	61.61	32,016.00
3700	Servicios de Traslado y Viáticos.	16,652.47	-10,686.67	5,965.80	5,965.80	0.00	5,965.80	2,184.00	2,184.00	2,184.00	2,184.00	3,781.80	3,781.80
375	Viáticos en el País.	16,652.47	-10,686.67	5,965.80	5,965.80	0.00	5,965.80	2,184.00	2,184.00	2,184.00	2,184.00	3,781.80	3,781.80
37511	Viáticos Nacionales.	16,652.47	-10,686.67	5,965.80	5,965.80	0.00	5,965.80	2,184.00	2,184.00	2,184.00	2,184.00	3,781.80	3,781.80
3800	Servicios Oficiales.	2,571.98	-2,571.98	0.00	0.00	0.00	0.00	0.00	0.00	0.00	0.00	0.00	0.00
383	Congresos y Convenciones.	2,571.98	-2,571.98	0.00	0.00	0.00	0.00	0.00	0.00	0.00	0.00	0.00	0.00
38301	Congresos y Convenciones.	2,571.98	-2,571.98	0.00	0.00	0.00	0.00	0.00	0.00	0.00	0.00	0.00	0.00



**GOBIERNO CONSTITUCIONAL DEL ESTADO DE CHIAPAS
SECRETARÍA DE HACIENDA**

Por Capítulos, Concepto, Partida Genérica y Partida Específica por Clasificación Administrativa
SISTEMA PRESUPUESTARIO 2019
(PESOS)


CIERRE MENSUAL DE SEPTIEMBRE


EP-03

2.1.1.1.1.422 Junta Local de Conciliación y Arbitraje del Estado de Chiapas

Página 4 de 4
Lunes, 30 de septiembre de 2019

CAPÍTULOS /CONCEPTOS /PARTIDAS	DESCRIPCIÓN	Presupuesto Aprobado	Modificación Neta	Presupuesto Modificado	Presupuesto Liberado	Presupuesto por Liberar	Presupuesto Ministrado	Presupuesto Comprometido Modificado	Presupuesto Devengado Modificado	Presupuesto Ejercido Modificado	Presupuesto Pagado Modificado	Disponibilidad Financiera Modificada	Disponible Presupuestario Modificado
3900	Otros Servicios Generales.	430,197.28	10,489.46	440,686.74	440,686.74	0.00	293,791.14	219,324.25	219,324.25	219,324.25	219,324.25	74,466.89	221,362.49
392	Impuestos y Derechos.	1,950.00	-1,950.00	0.00	0.00	0.00	0.00	0.00	0.00	0.00	0.00	0.00	0.00
39202	Otros Impuestos y Derechos.	1,950.00	-1,950.00	0.00	0.00	0.00	0.00	0.00	0.00	0.00	0.00	0.00	0.00
398	Impuesto Sobre Nóminas y Otros que se Deriven de una Relación Laboral.	428,247.28	12,439.46	440,686.74	440,686.74	0.00	293,791.14	219,324.25	219,324.25	219,324.25	219,324.25	74,466.89	221,362.49
39801	Impuesto Sobre Nóminas y Otros que se Deriven de una Relación Laboral.	428,247.28	12,439.46	440,686.74	440,686.74	0.00	293,791.14	219,324.25	219,324.25	219,324.25	219,324.25	74,466.89	221,362.49
4000	Transferencias, Asignaciones, Subsidios y Otras Ayudas.	0.00	22,465.22	22,465.22	22,465.22	0.00	22,465.22	21,581.87	21,581.87	21,581.87	21,581.87	883.35	883.35
4300	Subsidios y Subvenciones.	0.00	22,465.22	22,465.22	22,465.22	0.00	22,465.22	21,581.87	21,581.87	21,581.87	21,581.87	883.35	883.35
439	Otros Subsidios.	0.00	22,465.22	22,465.22	22,465.22	0.00	22,465.22	21,581.87	21,581.87	21,581.87	21,581.87	883.35	883.35
43909	Subsidios por Otras Medidas Económicas.	0.00	22,465.22	22,465.22	22,465.22	0.00	22,465.22	21,581.87	21,581.87	21,581.87	21,581.87	883.35	883.35
5000	Bienes Muebles, Inmuebles e Intangibles.	0.00	187,920.00	187,920.00	187,920.00	0.00	187,920.00	0.00	0.00	0.00	0.00	187,920.00	187,920.00
5100	Mobiliario y Equipo de Administración.	0.00	187,920.00	187,920.00	187,920.00	0.00	187,920.00	0.00	0.00	0.00	0.00	187,920.00	187,920.00
519	Otros Mobiliarios y Equipos de Administración.	0.00	187,920.00	187,920.00	187,920.00	0.00	187,920.00	0.00	0.00	0.00	0.00	187,920.00	187,920.00
51901	Equipo de Administración.	0.00	187,920.00	187,920.00	187,920.00	0.00	187,920.00	0.00	0.00	0.00	0.00	187,920.00	187,920.00


 C.P. Edras Serrano-Pozo
 Delegado Administrativo


 Dr. en D. Carlos Enrique Martínez Vázquez
 Presidente de la Junta Local de Conciliación y Arbitraje del Estado de Chiapas



GOBIERNO CONSTITUCIONAL DEL ESTADO DE CHIAPAS

SECRETARÍA DE HACIENDA

Resumen Tipo de Gasto y Partida
SISTEMA PRESUPUESTARIO 2019

(PESOS)

CIERRE MENSUAL DE SEPTIEMBRE

EP-08

2.1.1.1.1.422 Junta Local de Conciliación y Arbitraje del Estado de Chiapas

Página 1 de 4
lunes, 30 de septiembre de 2019

TIPO GASTO / CAPÍTULOS /CONCEPTOS /PARTIDAS	DESCRIPCIÓN	Presupuesto Aprobado	Modificación Neta	Presupuesto Modificado	Presupuesto Liberado	Presupuesto por Liberar	Presupuesto Ministrado	Presupuesto Comprometido Modificado	Presupuesto Devengado Modificado	Presupuesto Ejercido Modificado	Presupuesto Pagado Modificado	Disponibilidad Financiera	Disponible Presupuestario Modificado
Gran Total		24,929,992.92	1,465,100.11	26,395,093.03	26,345,986.90	49,106.13	17,898,847.12	14,985,062.97	14,985,062.97	14,983,921.17	14,983,921.17	2,914,925.95	11,360,923.93
Total Institucional		24,929,992.92	1,465,100.11	26,395,093.03	26,345,986.90	49,106.13	17,898,847.12	14,985,062.97	14,985,062.97	14,983,921.17	14,983,921.17	2,914,925.95	11,360,923.93
Total Inversión		0.00	0.00	0.00	0.00	0.00	0.00	0.00	0.00	0.00	0.00	0.00	0.00
Total Institucional		24,929,992.92	1,465,100.11	26,395,093.03	26,345,986.90	49,106.13	17,898,847.12	14,985,062.97	14,985,062.97	14,983,921.17	14,983,921.17	2,914,925.95	11,360,923.93
Total Inversión		0.00	0.00	0.00	0.00	0.00	0.00	0.00	0.00	0.00	0.00	0.00	0.00
1 Gasto Corriente		24,929,992.92	1,277,180.11	26,207,173.03	26,158,066.90	49,106.13	17,710,927.12	14,985,062.97	14,985,062.97	14,983,921.17	14,983,921.17	2,727,005.95	11,173,003.93
1000 Servicios Personales.		23,451,820.60	425,397.50	23,877,218.10	23,834,964.32	42,253.78	15,780,132.37	13,335,718.21	13,335,718.21	13,335,718.21	13,335,718.21	2,444,414.16	10,499,246.11
1100 Remuneraciones al Personal de Carácter Permanente.		10,358,723.43	282,958.32	10,641,681.75	10,641,681.75	0.00	7,981,261.31	6,778,216.78	6,778,216.78	6,778,216.78	6,778,216.78	1,203,044.53	3,863,464.97
111 Sueldos Base al Personal Permanente.		10,358,723.43	282,958.32	10,641,681.75	10,641,681.75	0.00	7,981,261.31	6,778,216.78	6,778,216.78	6,778,216.78	6,778,216.78	1,203,044.53	3,863,464.97
11304 Sueldo al Personal de Confianza.		7,146,438.66	214,397.28	7,360,835.94	7,360,835.94	0.00	5,520,626.93	5,151,078.58	5,151,078.58	5,151,078.58	5,151,078.58	369,548.35	2,209,737.36
11311 Sueldo al Personal Sindicalizado.		3,212,284.77	68,561.04	3,280,845.81	3,280,845.81	0.00	2,460,634.38	1,627,138.20	1,627,138.20	1,627,138.20	1,627,138.20	833,496.18	1,653,707.61
1300 Remuneraciones Adicionales y Especiales.		7,188,050.11	-34,636.75	7,153,413.36	7,153,413.36	0.00	3,143,939.55	2,874,817.48	2,874,817.48	2,874,817.48	2,874,817.48	289,122.07	4,278,595.88
131 Primas por Años de Servicios Efectivos Prestados.		165,360.00	6,960.00	172,320.00	172,320.00	0.00	129,240.00	102,970.49	102,970.49	102,970.49	102,970.49	26,289.51	69,349.51
13101 Prima Quinquenal por Años de Servicios Efectivos Prestados.		165,360.00	6,960.00	172,320.00	172,320.00	0.00	129,240.00	102,970.49	102,970.49	102,970.49	102,970.49	26,289.51	69,349.51
132 Primas de Vacaciones, Dominical y Gratificación de Fin de Año.		2,399,231.70	84,453.43	2,483,685.13	2,483,685.13	0.00	144,486.09	94,325.60	94,325.60	94,325.60	94,325.60	50,160.49	2,389,359.53
13201 Primas de Vacaciones y Dominical.		276,017.80	9,715.77	285,733.57	285,733.57	0.00	144,486.09	94,325.60	94,325.60	94,325.60	94,325.60	50,160.49	191,407.97
13202 Aguinaldo o Gratificación de Fin de Año.		2,123,213.90	74,737.66	2,197,951.56	2,197,951.56	0.00	0.00	0.00	0.00	0.00	0.00	0.00	2,197,951.56
134 Compensaciones.		4,623,458.41	-126,050.18	4,497,408.23	4,497,408.23	0.00	2,870,213.46	2,677,521.39	2,677,521.39	2,677,521.39	2,677,521.39	192,692.07	1,819,886.84
13420 Compensaciones por Servicios Especiales.		2,779,153.85	83,379.20	2,862,533.05	2,862,533.05	0.00	1,849,133.48	1,717,889.23	1,717,889.23	1,717,889.23	1,717,889.23	131,244.25	1,144,643.82
13434 Compensación Complementaria por Servicios Especiales.		1,844,304.56	-209,429.38	1,634,875.18	1,634,875.18	0.00	1,021,079.98	959,632.16	959,632.16	959,632.16	959,632.16	61,447.82	675,243.02
1400 Seguridad Social.		2,036,456.66	35,319.60	2,071,776.26	2,029,522.48	42,253.78	1,511,215.78	1,052,424.44	1,052,424.44	1,052,424.44	1,052,424.44	458,591.34	977,098.04
141 Aportaciones de Seguridad Social.		1,759,973.36	30,992.33	1,790,965.69	1,790,565.69	0.00	1,342,424.47	954,763.79	954,763.79	954,763.79	954,763.79	388,160.68	835,801.90
14103 Aportaciones al IMSS.		739,578.41	2,521.00	742,099.41	742,099.41	0.00	556,574.66	428,541.20	428,541.20	428,541.20	428,541.20	128,033.46	313,558.21
14114 Aportaciones al ISSTECH.		529,078.31	14,554.79	543,633.10	543,633.10	0.00	407,774.84	179,070.50	179,070.50	179,070.50	179,070.50	228,654.34	364,562.60
14116 Aportaciones de Seguridad Social.		491,315.64	13,154.54	504,470.18	504,470.18	0.00	378,424.97	347,152.09	347,152.09	347,152.09	347,152.09	137,428.88	157,681.09
142 Aportaciones a Fondos de Vivienda.		207,869.30	4,727.27	212,596.57	212,596.57	0.00	141,731.09	71,594.04	71,594.04	71,594.04	71,594.04	70,137.05	141,002.53
14202 Aportaciones al INFONAVIT.		207,869.30	4,727.27	212,596.57	212,596.57	0.00	141,731.09	71,594.04	71,594.04	71,594.04	71,594.04	70,137.05	141,002.53
144 Aportaciones para Seguros.		68,614.00	0.00	68,614.00	26,360.22	42,253.78	26,360.22	26,066.61	26,066.61	26,066.61	26,066.61	293.61	293.61
14401 Cuotas para el Seguro de Vida.		68,614.00	0.00	68,614.00	26,360.22	42,253.78	26,360.22	26,066.61	26,066.61	26,066.61	26,066.61	293.61	293.61
1500 Otras Prestaciones Sociales y Económicas.		2,215,200.00	158,508.00	2,373,708.00	2,373,708.00	0.00	1,780,281.00	1,506,082.22	1,506,082.22	1,506,082.22	1,506,082.22	274,196.78	867,625.78
159 Otras Prestaciones Sociales y Económicas.		2,215,200.00	158,508.00	2,373,708.00	2,373,708.00	0.00	1,780,281.00	1,506,082.22	1,506,082.22	1,506,082.22	1,506,082.22	274,196.78	867,625.78
15906 Previsión Social Múltiple.		2,215,200.00	158,508.00	2,373,708.00	2,373,708.00	0.00	1,780,281.00	1,506,082.22	1,506,082.22	1,506,082.22	1,506,082.22	274,196.78	867,625.78
1700 Pago de Estímulos a Servidores Públicos.		1,653,390.40	-16,751.67	1,636,638.73	1,636,638.73	0.00	1,363,634.73	1,124,177.29	1,124,177.29	1,124,177.29	1,124,177.29	239,457.44	512,461.44
171 Estímulos.		1,653,390.40	-16,751.67	1,636,638.73	1,636,638.73	0.00	1,363,634.73	1,124,177.29	1,124,177.29	1,124,177.29	1,124,177.29	239,457.44	512,461.44



GOBIERNO CONSTITUCIONAL DEL ESTADO DE CHIAPAS

SECRETARÍA DE HACIENDA

Resumen Tipo de Gasto y Partida
SISTEMA PRESUPUESTARIO 2019

(PESOS)

CIERRE MENSUAL DE SEPTIEMBRE

EP-08

Página 2 de 4

2.1.1.1.1.422 Junta Local de Conciliación y Arbitraje del Estado de Chiapas

lunes, 30 de septiembre de 2019

TIPO GASTO / CAPÍTULOS / CONCEPTOS / PARTIDAS	DESCRIPCIÓN	Presupuesto Aprobado	Modificación Neta	Presupuesto Modificado	Presupuesto Liberado	Presupuesto por Liberar	Presupuesto Ministrado	Presupuesto Comprometido Modificado	Presupuesto Devengado Modificado	Presupuesto Ejercido Modificado	Presupuesto Pagado Modificado	Disponibilidad Financiera Modificada	Disponibilidad Presupuestaria Modificada
17102	Estímulos al Personal.	776,890.40	-16,751.67	760,138.73	760,138.73	0.00	677,134.73	532,577.29	532,577.29	532,577.29	532,577.29	144,557.44	227,561.44
17103	Incentivo al Personal.	876,500.00	0.00	876,500.00	876,500.00	0.00	686,500.00	591,600.00	591,600.00	591,600.00	591,600.00	94,900.00	284,900.00
2000	Materiales y Suministros.	406,104.42	614,828.31	1,020,932.73	1,020,932.73	0.00	928,148.95	903,475.52	903,475.52	903,475.52	903,475.52	24,673.43	117,457.21
2100	Materiales de Administración, Emisión de Documentos y Artículos Oficiales.	335,505.47	32,219.28	367,724.75	367,724.75	0.00	289,838.54	275,724.02	275,724.02	275,724.02	275,724.02	14,114.52	92,000.73
211	Materiales, Útiles y Equipos Menores de Oficina.	81,418.03	3,800.00	85,218.03	85,218.03	0.00	71,648.35	68,198.24	68,198.24	68,198.24	68,198.24	3,450.11	17,019.79
21101	Materiales y Útiles de Oficina.	81,418.03	3,800.00	85,218.03	85,218.03	0.00	71,648.35	68,198.24	68,198.24	68,198.24	68,198.24	3,450.11	17,019.79
212	Materiales y Útiles de Impresión y Reproducción.	110,720.48	5,716.36	116,436.84	116,436.84	0.00	86,756.75	83,851.76	83,851.76	83,851.76	83,851.76	4,904.99	32,585.08
21201	Materiales y Útiles de Impresión y Reproducción.	110,720.48	5,716.36	116,436.84	116,436.84	0.00	86,756.75	83,851.76	83,851.76	83,851.76	83,851.76	4,904.99	32,585.08
214	Materiales, Útiles y Equipos Menores de Tecnologías de la Información y Comunicaciones.	106,478.32	22,702.92	129,181.24	129,181.24	0.00	96,692.89	96,261.44	96,261.44	96,261.44	96,261.44	2,431.45	32,919.80
21401	Materiales y Útiles Consumibles para el Procesamiento en Equipos y Bienes Informáticos.	106,478.32	22,702.92	129,181.24	129,181.24	0.00	96,692.89	96,261.44	96,261.44	96,261.44	96,261.44	2,431.45	32,919.80
216	Material de Limpieza.	36,888.64	0.00	36,888.64	36,888.64	0.00	30,740.55	27,412.58	27,412.58	27,412.58	27,412.58	3,327.97	9,476.06
21601	Material de Limpieza.	36,888.64	0.00	36,888.64	36,888.64	0.00	30,740.55	27,412.58	27,412.58	27,412.58	27,412.58	3,327.97	9,476.06
2200	Alimentos y Utensilios.	29,593.62	-16,672.24	12,921.38	12,921.38	0.00	6,723.81	2,186.01	2,186.01	2,186.01	2,186.01	4,537.80	10,735.37
221	Productos Alimenticios para Personas.	24,790.22	-11,868.84	12,921.38	12,921.38	0.00	6,723.81	2,186.01	2,186.01	2,186.01	2,186.01	4,537.80	10,735.37
22111	Productos Alimenticios para Personas.	24,790.22	-11,868.84	12,921.38	12,921.38	0.00	6,723.81	2,186.01	2,186.01	2,186.01	2,186.01	4,537.80	10,735.37
223	Utensilios para el Servicio de Alimentación.	4,803.40	-4,803.40	0.00	0.00	0.00	0.00	0.00	0.00	0.00	0.00	0.00	0.00
22301	Utensilios para el Servicio de Alimentación.	4,803.40	-4,803.40	0.00	0.00	0.00	0.00	0.00	0.00	0.00	0.00	0.00	0.00
2400	Materiales y Artículos de Construcción y de Reparación.	750.52	566,725.05	567,475.57	567,475.57	0.00	567,475.57	567,474.19	567,474.19	567,474.19	567,474.19	1.38	1.38
241	Productos Minerales no Metálicos.	40,454.77	40,454.77	40,454.77	40,454.77	0.00	40,454.77	40,454.77	40,454.77	40,454.77	40,454.77	0.00	0.00
24101	Productos Minerales no Metálicos.	40,454.77	40,454.77	40,454.77	40,454.77	0.00	40,454.77	40,454.77	40,454.77	40,454.77	40,454.77	0.00	0.00
242	Cemento y Productos de Concreto.	24,013.20	24,013.20	24,013.20	24,013.20	0.00	24,013.20	24,013.04	24,013.04	24,013.04	24,013.04	0.16	0.16
24201	Cemento y Productos de Concreto.	24,013.20	24,013.20	24,013.20	24,013.20	0.00	24,013.20	24,013.04	24,013.04	24,013.04	24,013.04	0.16	0.16
243	Cal, Yeso y Productos de Yeso.	120,000.00	120,000.00	120,000.00	120,000.00	0.00	120,000.00	119,999.97	119,999.97	119,999.97	119,999.97	0.03	0.03
24301	Cal, Yeso y Productos de Yeso.	120,000.00	120,000.00	120,000.00	120,000.00	0.00	120,000.00	119,999.97	119,999.97	119,999.97	119,999.97	0.03	0.03
245	Vidrio y Productos de Vidrio.	35,490.15	35,490.15	35,490.15	35,490.15	0.00	35,490.15	35,490.15	35,490.15	35,490.15	35,490.15	0.00	0.00
24501	Vidrio y Productos de Vidrio.	35,490.15	35,490.15	35,490.15	35,490.15	0.00	35,490.15	35,490.15	35,490.15	35,490.15	35,490.15	0.00	0.00
246	Material Eléctrico y Electrónico.	102,677.93	102,677.93	102,677.93	102,677.93	0.00	102,677.93	102,677.73	102,677.73	102,677.73	102,677.73	0.20	0.20
24601	Material Eléctrico y Electrónico.	102,677.93	102,677.93	102,677.93	102,677.93	0.00	102,677.93	102,677.73	102,677.73	102,677.73	102,677.73	0.20	0.20
247	Artículos Metálicos para la Construcción.	114,758.68	114,758.68	114,758.68	114,758.68	0.00	114,758.68	114,758.68	114,758.68	114,758.68	114,758.68	0.00	0.00
24701	Artículos Metálicos para la Construcción.	114,758.68	114,758.68	114,758.68	114,758.68	0.00	114,758.68	114,758.68	114,758.68	114,758.68	114,758.68	0.00	0.00
248	Materiales Complementarios.	43,580.64	43,580.64	43,580.64	43,580.64	0.00	43,580.64	43,579.74	43,579.74	43,579.74	43,579.74	0.90	0.90
24801	Materiales Complementarios.	43,580.64	43,580.64	43,580.64	43,580.64	0.00	43,580.64	43,579.74	43,579.74	43,579.74	43,579.74	0.90	0.90
249	Otros Materiales y Artículos de Construcción y Reparación.	86,500.20	86,500.20	86,500.20	86,500.20	0.00	86,500.20	86,500.11	86,500.11	86,500.11	86,500.11	0.09	0.09
24901	Otros Materiales y Artículos de Construcción y Reparación.	86,500.20	86,500.20	86,500.20	86,500.20	0.00	86,500.20	86,500.11	86,500.11	86,500.11	86,500.11	0.09	0.09
2600	Combustibles, Lubricantes y Aditivos.	23,500.00	-11,500.01	12,000.00	12,000.00	0.00	12,000.00	12,000.00	12,000.00	12,000.00	12,000.00	0.00	7,500.00



GOBIERNO CONSTITUCIONAL DEL ESTADO DE CHIAPAS

SECRETARÍA DE HACIENDA

Resumen Tipo de Gasto y Partida
SISTEMA PRESUPUESTARIO 2019

(PESOS)

CIERRE MENSUAL DE SEPTIEMBRE

EP-08

Página 3 de 4

2.1.1.1.1.422 Junta Local de Conciliación y Arbitraje del Estado de Chiapas

lunes, 30 de septiembre de 2019

TIPO GASTO / CAPÍTULOS /CONCEPTOS /PARTIDAS	DESCRIPCIÓN	Presupuesto Aprobado	Modificación Neta	Presupuesto Modificado	Presupuesto Liberado	Presupuesto por Liberar	Presupuesto Ministrado	Presupuesto Comprometido Modificado	Presupuesto Devengado Modificado	Presupuesto Ejercido Modificado	Presupuesto Pagado Modificado	Disponibilidad Financiera Modificada	Disponibilidad Presupuestario Modificado
261	Combustibles, Lubricantes y Aditivos.	35,000.01	-11,500.01	23,500.00	23,500.00	0.00	16,000.00	16,000.00	16,000.00	16,000.00	16,000.00	0.00	7,500.00
26111	Combustibles.	35,000.01	-11,500.01	23,500.00	23,500.00	0.00	16,000.00	16,000.00	16,000.00	16,000.00	16,000.00	0.00	7,500.00
2900	Herramientas, Refacciones y Accesorios Menores.	5,254.80	44,056.23	49,311.03	49,311.03	0.00	48,111.03	42,091.30	42,091.30	42,091.30	42,091.30	6,019.73	7,219.73
292	Refacciones y Accesorios Menores de Edificios.	2,146.00	32,114.28	34,260.28	34,260.28	0.00	34,260.28	34,259.90	34,259.90	34,259.90	34,259.90	0.38	0.38
29201	Refacciones y Accesorios Menores de Edificios.	2,146.00	32,114.28	34,260.28	34,260.28	0.00	34,260.28	34,259.90	34,259.90	34,259.90	34,259.90	0.38	0.38
294	Refacciones y Accesorios Menores para Equipo de Cómputo y Tecnologías de la Información.	3,108.80	9,191.95	12,300.75	12,300.75	0.00	12,300.75	6,281.40	6,281.40	6,281.40	6,281.40	6,019.35	6,019.35
29401	Refacciones y Accesorios para Equipo de Cómputo y Telecomunicaciones.	3,108.80	9,191.95	12,300.75	12,300.75	0.00	12,300.75	6,281.40	6,281.40	6,281.40	6,281.40	6,019.35	6,019.35
296	Refacciones y Accesorios Menores de Equipo de Transporte.	0.00	2,750.00	2,750.00	2,750.00	0.00	1,550.00	1,550.00	1,550.00	1,550.00	1,550.00	0.00	1,200.00
29601	Refacciones y Accesorios Menores de Equipo de Transporte.	0.00	2,750.00	2,750.00	2,750.00	0.00	1,550.00	1,550.00	1,550.00	1,550.00	1,550.00	0.00	1,200.00
3000	Servicios Generales.	1,072,067.90	214,489.08	1,286,556.98	1,279,704.63	6,852.35	980,180.98	724,287.37	724,287.37	723,145.57	723,145.57	257,035.01	555,417.26
3100	Servicios Básicos.	99,928.78	22,673.75	122,602.53	122,602.53	0.00	95,994.33	75,150.64	75,150.64	75,150.64	75,150.64	20,443.69	47,651.89
311	Energía Eléctrica.	49,343.00	17,894.00	67,237.00	67,237.00	0.00	52,593.42	39,039.00	39,039.00	39,039.00	39,039.00	13,554.42	28,198.00
31101	Servicio de Energía Eléctrica.	49,343.00	17,894.00	67,237.00	67,237.00	0.00	52,593.42	39,039.00	39,039.00	39,039.00	39,039.00	13,554.42	28,198.00
313	Agua.	1,300.00	0.00	1,300.00	1,300.00	0.00	974.97	0.00	0.00	0.00	0.00	974.97	1,300.00
31301	Servicio de Agua.	1,300.00	0.00	1,300.00	1,300.00	0.00	974.97	0.00	0.00	0.00	0.00	974.97	1,300.00
314	Telefonía Tradicional.	22,735.48	-4,668.81	18,066.67	18,066.67	0.00	14,363.17	13,296.62	13,296.62	13,296.62	13,296.62	1,066.55	4,770.05
31401	Servicio Telefónico Convencional.	22,735.48	-4,668.81	18,066.67	18,066.67	0.00	14,363.17	13,296.62	13,296.62	13,296.62	13,296.62	1,066.55	4,770.05
317	Servicios de Acceso de Internet, Redes y Procesamiento de Información.	13,335.36	0.00	13,335.36	13,335.36	0.00	10,001.52	10,001.52	10,001.52	10,001.52	10,001.52	0.00	3,333.84
31706	Servicios de Internet	13,335.36	0.00	13,335.36	13,335.36	0.00	10,001.52	10,001.52	10,001.52	10,001.52	10,001.52	0.00	3,333.84
318	Servicios Postales y Telegráficos.	13,214.94	9,448.56	22,663.50	22,663.50	0.00	17,661.25	12,813.50	12,813.50	12,813.50	12,813.50	4,847.75	9,850.00
31801	Servicio Postal.	13,214.94	9,448.56	22,663.50	22,663.50	0.00	17,661.25	12,813.50	12,813.50	12,813.50	12,813.50	4,847.75	9,850.00
3200	Servicios de Arrendamiento.	430,225.95	-62,448.40	367,777.55	367,777.55	0.00	275,253.30	231,808.48	231,808.48	230,728.29	230,728.29	44,525.01	135,969.07
322	Arrendamiento de Edificios.	150,362.28	0.00	150,362.28	150,362.28	0.00	112,771.71	112,771.71	112,771.71	111,691.52	111,691.52	1,080.19	37,590.57
32201	Arrendamiento de Edificios y Locales.	150,362.28	0.00	150,362.28	150,362.28	0.00	112,771.71	112,771.71	112,771.71	111,691.52	111,691.52	1,080.19	37,590.57
323	Arrendamiento de Mobiliario y Equipo de Administración, Educativo y Recreativo.	279,863.67	-62,448.40	217,415.27	217,415.27	0.00	162,481.59	119,036.77	119,036.77	119,036.77	119,036.77	43,444.82	98,378.50
32304	Arrendamiento de Equipo de Administración	279,863.67	-62,448.40	217,415.27	217,415.27	0.00	162,481.59	119,036.77	119,036.77	119,036.77	119,036.77	43,444.82	98,378.50
3400	Servicios Financieros, Bancarios y Comerciales.	30,609.15	-23,756.80	6,852.35	0.00	6,852.35	0.00	0.00	0.00	0.00	0.00	0.00	0.00
345	Seguro de Bienes Patrimoniales.	6,852.35	0.00	6,852.35	0.00	6,852.35	0.00	0.00	0.00	0.00	0.00	0.00	0.00
34501	Seguro de Bienes Patrimoniales.	6,852.35	0.00	6,852.35	0.00	6,852.35	0.00	0.00	0.00	0.00	0.00	0.00	0.00
348	Comisiones por Ventas.	23,756.80	-23,756.80	0.00	0.00	0.00	0.00	0.00	0.00	0.00	0.00	0.00	0.00
34801	Comisiones por Ventas.	23,756.80	-23,756.80	0.00	0.00	0.00	0.00	0.00	0.00	0.00	0.00	0.00	0.00
3500	Servicios de Instalación, Reparación, Mantenimiento y Conservación.	61,882.29	280,789.72	342,672.01	342,672.01	0.00	309,576.01	195,820.00	195,820.00	195,758.39	195,758.39	113,817.62	146,852.01
351	Conservación y Mantenimiento Menor de Inmuebles.	2,331.09	102,776.92	105,108.01	105,108.01	0.00	105,108.01	105,108.00	105,108.00	105,108.00	105,108.00	0.01	0.01
35106	Conservación y Mantenimiento Menor de Inmuebles.	2,331.09	102,776.92	105,108.01	105,108.01	0.00	105,108.01	105,108.00	105,108.00	105,108.00	105,108.00	0.01	0.01
355	Reparación y Mantenimiento de Equipo de Transporte.	0.00	1,080.00	1,080.00	1,080.00	0.00	0.00	0.00	0.00	0.00	0.00	0.00	1,080.00



GOBIERNO CONSTITUCIONAL DEL ESTADO DE CHIAPAS

SECRETARÍA DE HACIENDA

Resumen Tipo de Gasto y Partida
SISTEMA PRESUPUESTARIO 2019

(PESOS)

CIERRE MENSUAL DE SEPTIEMBRE

EP-08


Página 4 de 4

2.1.1.1.1.422 Junta Local de Conciliación y Arbitraje del Estado de Chiapas

lunes, 30 de septiembre de 2019

TIPO GASTO / CAPÍTULOS /CONCEPTOS /PARTIDAS	DESCRIPCIÓN	Presupuesto Aprobado	Modificación Neta	Presupuesto Modificado	Presupuesto Liberado	Presupuesto por Liberar	Presupuesto Ministrado	Presupuesto Comprometido Modificado	Presupuesto Devengado Modificado	Presupuesto Ejercido Modificado	Presupuesto Pagado Modificado	Disponibilidad Financiera Modificada	Disponibilidad Presupuestario Modificado
35501	Mantenimiento, Conservación y Reparación de Vehículos Terrestres, Aéreos, Marítimos, Lacustres y Fluviales	0.00	1,080.00	1,080.00	1,080.00	0.00	0.00	0.00	0.00	0.00	0.00	0.00	1,080.00
357	Instalación, Reparación y Mantenimiento de Maquinaria, Otros Equipos y Herramienta.	0.00	113,756.00	113,756.00	113,756.00	0.00	113,756.00	0.00	0.00	0.00	0.00	113,756.00	113,756.00
35706	Instalaciones.	0.00	113,756.00	113,756.00	113,756.00	0.00	113,756.00	0.00	0.00	0.00	0.00	113,756.00	113,756.00
358	Servicios de Limpieza y Manejo de Desechos.	59,551.20	63,176.80	122,728.00	122,728.00	0.00	90,712.00	90,712.00	90,712.00	90,650.39	90,688.39	61.61	32,016.00
35801	Servicios de Lavandería, Limpieza, Higiene y Fumigación.	59,551.20	63,176.80	122,728.00	122,728.00	0.00	90,712.00	90,712.00	90,712.00	90,650.39	90,688.39	61.61	32,016.00
3700	Servicios de Traslado y Viáticos.	16,652.47	-10,686.67	5,965.80	5,965.80	0.00	5,965.80	2,184.00	2,184.00	2,184.00	2,184.00	3,781.80	3,781.80
375	Viáticos en el País.	16,652.47	-10,686.67	5,965.80	5,965.80	0.00	5,965.80	2,184.00	2,184.00	2,184.00	2,184.00	3,781.80	3,781.80
37511	Viáticos Nacionales.	16,652.47	-10,686.67	5,965.80	5,965.80	0.00	5,965.80	2,184.00	2,184.00	2,184.00	2,184.00	3,781.80	3,781.80
3800	Servicios Oficiales.	2,571.98	-2,571.98	0.00	0.00	0.00	0.00	0.00	0.00	0.00	0.00	0.00	0.00
383	Congresos y Convenciones.	2,571.98	-2,571.98	0.00	0.00	0.00	0.00	0.00	0.00	0.00	0.00	0.00	0.00
38301	Congresos y Convenciones.	2,571.98	-2,571.98	0.00	0.00	0.00	0.00	0.00	0.00	0.00	0.00	0.00	0.00
3900	Otros Servicios Generales.	430,197.28	10,489.46	440,686.74	440,686.74	0.00	293,791.14	219,324.25	219,324.25	219,324.25	219,324.25	74,466.89	221,362.49
392	Impuestos y Derechos.	1,950.00	-1,950.00	0.00	0.00	0.00	0.00	0.00	0.00	0.00	0.00	0.00	0.00
39202	Otros Impuestos y Derechos.	1,950.00	-1,950.00	0.00	0.00	0.00	0.00	0.00	0.00	0.00	0.00	0.00	0.00
398	Impuesto Sobre Nóminas y Otros que se Deriven de una Relación Laboral.	428,247.28	12,439.46	440,686.74	440,686.74	0.00	293,791.14	219,324.25	219,324.25	219,324.25	219,324.25	74,466.89	221,362.49
39801	Impuesto Sobre Nóminas y Otros que se Deriven de una Relación Laboral.	428,247.28	12,439.46	440,686.74	440,686.74	0.00	293,791.14	219,324.25	219,324.25	219,324.25	219,324.25	74,466.89	221,362.49
4000	Transferencias, Asignaciones, Subsidios y Otras Ayudas.	0.00	22,465.22	22,465.22	22,465.22	0.00	22,465.22	21,581.87	21,581.87	21,581.87	21,581.87	883.35	883.35
4300	Subsidios y Subvenciones.	0.00	22,465.22	22,465.22	22,465.22	0.00	22,465.22	21,581.87	21,581.87	21,581.87	21,581.87	883.35	883.35
439	Otros Subsidios.	0.00	22,465.22	22,465.22	22,465.22	0.00	22,465.22	21,581.87	21,581.87	21,581.87	21,581.87	883.35	883.35
43909	Subsidios por Otras Medidas Económicas.	0.00	22,465.22	22,465.22	22,465.22	0.00	22,465.22	21,581.87	21,581.87	21,581.87	21,581.87	883.35	883.35
2	Gasto de Capital	0.00	187,920.00	187,920.00	187,920.00	0.00	187,920.00	0.00	0.00	0.00	0.00	187,920.00	187,920.00
5000	Bienes Muebles, Inmuebles e Intangibles.	0.00	187,920.00	187,920.00	187,920.00	0.00	187,920.00	0.00	0.00	0.00	0.00	187,920.00	187,920.00
5100	Mobiliario y Equipo de Administración.	0.00	187,920.00	187,920.00	187,920.00	0.00	187,920.00	0.00	0.00	0.00	0.00	187,920.00	187,920.00
519	Otros Mobiliarios y Equipos de Administración.	0.00	187,920.00	187,920.00	187,920.00	0.00	187,920.00	0.00	0.00	0.00	0.00	187,920.00	187,920.00
51901	Equipo de Administración.	0.00	187,920.00	187,920.00	187,920.00	0.00	187,920.00	0.00	0.00	0.00	0.00	187,920.00	187,920.00


 C.P. Edras Serrano Pozo
 Delegado Administrativo


 Dr. en D. Carlos Enrique Martínez Vázquez
 Presidente de la Junta Local de Conciliación y Arbitraje del Estado de Chiapas



GOBIERNO CONSTITUCIONAL DEL ESTADO DE CHIAPAS
SECRETARÍA DE HACIENDA

Recurso Federales - Fondo General de Participaciones (Clasificación Administrativa)
SISTEMA PRESUPUESTARIO 2019
(PESOS)
CIERRE MENSUAL DE SEPTIEMBRE

2.1.1.1.1.422 Junta Local de Conciliación y Arbitraje del Estado de Chiapas

UR	FI	FUN	SSF	PS	PP	OA	AI	PT	MPIO	COGC	GASTO	TG	TR	FF	SFTE	DESCRIPCIÓN	Presupuesto Aprobado	Modificación Neta	Presupuesto Modificado	Presupuesto Liberado	Presupuesto por Liberar	Presupuesto Ministrado	Presupuesto Comprometido Modificado	Presupuesto Devengado Modificado	Presupuesto Ejercido Modificado	Presupuesto Pagado Modificado	Disponibilidad Financiera Modificada	Disponibilidad Presupuestario Modificado	
Gran Total																	23,451,820.60	1,465,100.11	24,916,920.71	24,874,666.93	42,253.78	16,815,688.50	14,060,420.24	14,060,420.24	14,060,420.24	14,060,420.24	14,060,420.24	2,755,268.26	10,814,246.69
Total																	23,451,820.60	1,465,100.11	24,916,920.71	24,874,666.93	42,253.78	16,815,688.50	14,060,420.24	14,060,420.24	14,060,420.24	14,060,420.24	2,755,268.26	10,814,246.69	
TOTAL FUENTE DE FINANCIAMIENTO																	23,451,820.60	1,465,100.11	24,916,920.71	24,874,666.93	42,253.78	16,815,688.50	14,060,420.24	14,060,420.24	14,060,420.24	14,060,420.24	2,755,268.26	10,814,246.69	
TOTAL GLOBAL FUNCIÓN 2 Justicia																	23,451,820.60	1,465,100.11	24,916,920.71	24,874,666.93	42,253.78	16,815,688.50	14,060,420.24	14,060,420.24	14,060,420.24	14,060,420.24	2,755,268.26	10,814,246.69	
TOTAL GLOBAL SUBFUENTE DE FINANCIAMIENTO H Recursos por Reducciones en Otras Previsiones (Recursos del Ejercicio 5)																	0.00	1,004,797.93	1,004,797.93	1,004,797.93	0.00	1,004,797.93	703,120.16	703,120.16	703,120.16	703,120.16	301,677.77	301,677.77	
INSTITUCIONALES																	0.00	1,004,797.93	1,004,797.93	1,004,797.93	0.00	1,004,797.93	703,120.16	703,120.16	703,120.16	703,120.16	301,677.77	301,677.77	
01																Junta Local de Conciliación y Arbitraje	0.00	1,004,797.93	1,004,797.93	1,004,797.93	0.00	1,004,797.93	703,120.16	703,120.16	703,120.16	703,120.16	301,677.77	301,677.77	
01 1																Gobierno	0.00	1,004,797.93	1,004,797.93	1,004,797.93	0.00	1,004,797.93	703,120.16	703,120.16	703,120.16	703,120.16	301,677.77	301,677.77	
01 1 2																Justicia	0.00	1,004,797.93	1,004,797.93	1,004,797.93	0.00	1,004,797.93	703,120.16	703,120.16	703,120.16	703,120.16	301,677.77	301,677.77	
01 1 2 1																Impartición de Justicia	0.00	1,004,797.93	1,004,797.93	1,004,797.93	0.00	1,004,797.93	703,120.16	703,120.16	703,120.16	703,120.16	301,677.77	301,677.77	
01 1 2 1 1																Impartición de Justicia	0.00	1,004,797.93	1,004,797.93	1,004,797.93	0.00	1,004,797.93	703,120.16	703,120.16	703,120.16	703,120.16	301,677.77	301,677.77	
01 1 2 1 1 F																En Construcción.	0.00	1,004,797.93	1,004,797.93	1,004,797.93	0.00	1,004,797.93	703,120.16	703,120.16	703,120.16	703,120.16	301,677.77	301,677.77	
01 1 2 1 1 F 041																Programa para la defensa del trabajo	0.00	1,004,797.93	1,004,797.93	1,004,797.93	0.00	1,004,797.93	703,120.16	703,120.16	703,120.16	703,120.16	301,677.77	301,677.77	
01 1 2 1 1 F 041 01																Asignación Normal	0.00	1,004,797.93	1,004,797.93	1,004,797.93	0.00	1,004,797.93	703,120.16	703,120.16	703,120.16	703,120.16	301,677.77	301,677.77	
01 1 2 1 1 F 041 01 C06																Conciliación Laboral	0.00	1,004,797.93	1,004,797.93	1,004,797.93	0.00	1,004,797.93	703,120.16	703,120.16	703,120.16	703,120.16	301,677.77	301,677.77	
01 1 2 1 1 F 041 01 C06 A001																Impartición de Justicia Laboral, cumplimiento y aplicación de las Leyes	0.00	1,004,797.93	1,004,797.93	1,004,797.93	0.00	1,004,797.93	703,120.16	703,120.16	703,120.16	703,120.16	301,677.77	301,677.77	
01 1 2 1 1 F 041 01 C06 A001 000																Cobertura Estatal	0.00	1,004,797.93	1,004,797.93	1,004,797.93	0.00	1,004,797.93	703,120.16	703,120.16	703,120.16	703,120.16	301,677.77	301,677.77	
01 1 2 1 1 F 041 01 C06 A001 000 0											2000					Materiales y Suministros.	0.00	598,013.92	598,013.92	598,013.92	0.00	598,013.92	598,012.16	598,012.16	598,012.16	598,012.16	1.76	1.76	
01 1 2 1 1 F 041 01 C06 A001 000 0 2400											2400					Materiales y Artículos de Construcción y de Reparación.	0.00	564,797.64	564,797.64	564,797.64	0.00	564,797.64	564,796.26	564,796.26	564,796.26	564,796.26	1.38	1.38	
01 1 2 1 1 F 041 01 C06 A001 000 0 241											241					Productos Minerales no Metálicos.	0.00	40,454.77	40,454.77	40,454.77	0.00	40,454.77	40,454.77	40,454.77	40,454.77	40,454.77	0.00	0.00	
01 1 2 1 1 F 041 01 C06 A001 000 0 24101											24101	1	1	5811	H 1	Productos Minerales no Metálicos.	0.00	40,454.77	40,454.77	40,454.77	0.00	40,454.77	40,454.77	40,454.77	40,454.77	40,454.77	0.00	0.00	
01 1 2 1 1 F 041 01 C06 A001 000 0 242											242					Cemento y Productos de Concreto.	0.00	24,013.20	24,013.20	24,013.20	0.00	24,013.20	24,013.04	24,013.04	24,013.04	24,013.04	0.16	0.16	
01 1 2 1 1 F 041 01 C06 A001 000 0 24201											24201	1	1	5811	H 1	Cemento y Productos de Concreto.	0.00	24,013.20	24,013.20	24,013.20	0.00	24,013.20	24,013.04	24,013.04	24,013.04	24,013.04	0.16	0.16	
01 1 2 1 1 F 041 01 C06 A001 000 0 243											243					Cal, Yeso y Productos de Yeso.	0.00	120,000.00	120,000.00	120,000.00	0.00	120,000.00	119,999.97	119,999.97	119,999.97	119,999.97	0.03	0.03	
01 1 2 1 1 F 041 01 C06 A001 000 0 24301											24301	1	1	5811	H 1	Cal, Yeso y Productos de Yeso.	0.00	120,000.00	120,000.00	120,000.00	0.00	120,000.00	119,999.97	119,999.97	119,999.97	119,999.97	0.03	0.03	
01 1 2 1 1 F 041 01 C06 A001 000 0 245											245					Vidrio y Productos de Vidrio.	0.00	35,490.15	35,490.15	35,490.15	0.00	35,490.15	35,490.15	35,490.15	35,490.15	35,490.15	0.00	0.00	
01 1 2 1 1 F 041 01 C06 A001 000 0 24501											24501	1	1	5811	H 1	Vidrio y Productos de Vidrio.	0.00	35,490.15	35,490.15	35,490.15	0.00	35,490.15	35,490.15	35,490.15	35,490.15	35,490.15	0.00	0.00	
01 1 2 1 1 F 041 01 C06 A001 000 0 246											246					Material Eléctrico y Electrónico.	0.00	100,000.00	100,000.00	100,000.00	0.00	100,000.00	99,999.80	99,999.80	99,999.80	99,999.80	0.20	0.20	
01 1 2 1 1 F 041 01 C06 A001 000 0 24601											24601	1	1	5811	H 1	Material Eléctrico y Electrónico.	0.00	100,000.00	100,000.00	100,000.00	0.00	100,000.00	99,999.80	99,999.80	99,999.80	99,999.80	0.20	0.20	
01 1 2 1 1 F 041 01 C06 A001 000 0 247											247					Artículos Metálicos para la Construcción.	0.00	114,758.68	114,758.68	114,758.68	0.00	114,758.68	114,758.68	114,758.68	114,758.68	114,758.68	0.00	0.00	
01 1 2 1 1 F 041 01 C06 A001 000 0 24701											24701	1	1	5811	H 1	Artículos Metálicos para la Construcción.	0.00	114,758.68	114,758.68	114,758.68	0.00	114,758.68	114,758.68	114,758.68	114,758.68	114,758.68	0.00	0.00	
01 1 2 1 1 F 041 01 C06 A001 000 0 248											248					Materiales Complementarios.	0.00	43,580.64	43,580.64	43,580.64	0.00	43,579.74	43,579.74	43,579.74	43,579.74	43,579.74	0.90	0.90	
01 1 2 1 1 F 041 01 C06 A001 000 0 24801											24801	1	1	5811	H 1	Materiales Complementarios.	0.00	43,580.64	43,580.64	43,580.64	0.00	43,579.74	43,579.74	43,579.74	43,579.74	43,579.74	0.90	0.90	
01 1 2 1 1 F 041 01 C06 A001 000 0 249											249					Otros Materiales y Artículos de Construcción y Reparación.	0.00	86,500.20	86,500.20	86,500.20	0.00	86,500.11	86,500.11	86,500.11	86,500.11	86,500.11	0.09	0.09	
01 1 2 1 1 F 041 01 C06 A001 000 0 24901											24901	1	1	5811	H 1	Otros Materiales y Artículos de Construcción y Reparación.	0.00	86,500.20	86,500.20	86,500.20	0.00	86,500.11	86,500.11	86,500.11	86,500.11	86,500.11	0.09	0.09	
01 1 2 1 1 F 041 01 C06 A001 000 0 2900											2900					Herramientas, Refacciones y Accesorios Menores.	0.00	33,216.28	33,216.28	33,216.28	0.00	33,216.28	33,215.90	33,215.90	33,215.90	33,215.90	0.38	0.38	
01 1 2 1 1 F 041 01 C06 A001 000 0 292											292					Refacciones y Accesorios Menores de Edificios.	0.00	33,216.28	33,216.28	33,216.28	0.00	33,216.28	33,215.90	33,215.90	33,215.90	33,215.90	0.38	0.38	
01 1 2 1 1 F 041 01 C06 A001 000 0 29201											29201	1	1	5811	H 1	Refacciones y Accesorios Menores de Edificios.	0.00	33,216.28	33,216.28	33,216.28	0.00	33,216.28	33,215.90	33,215.90	33,215.90	33,215.90	0.38	0.38	
01 1 2 1 1 F 041 01 C06 A001 000 0 3000											3000					Servicios Generales.	0.00	218,864.01	218,864.01	218									



GOBIERNO CONSTITUCIONAL DEL ESTADO DE CHIAPAS
SECRETARÍA DE HACIENDA

Recurso Federales - Fondo General de Participaciones (Clasificación Administrativa)

SISTEMA PRESUPUESTARIO 2019

(PESOS)

CIERRE MENSUAL DE SEPTIEMBRE

EP-5811

Página 4 de 6

lunes, 30 de septiembre de 2019

2.1.1.1.1.422 Junta Local de Conciliación y Arbitraje del Estado de Chiapas

UR	FI	FUN	SF	SSFPS	PP	OA	AI	PT	MPIO	COGC	GASTO	TG	TR	FF	SFTE	DESCRIPCIÓN	Presupuesto Aprobado	Modificación Neta	Presupuesto Modificado	Presupuesto Liberado	Presupuesto por Liberar	Presupuesto Ministrado	Presupuesto Comprometido Modificado	Presupuesto Devengado Modificado	Presupuesto Ejercido Modificado	Presupuesto Pagado Modificado	Disponibilidad Financiera Modificada	Disponible Presupuestario Modificado				
01	1	2	1	1	F	041	01	CD6	A001	065	1	113				Sueldos Base al Personal Permanente.	669,171.39	20,075.52	689,246.91	689,246.91	0.00	516,935.18	516,935.18	516,935.18	516,935.18	516,935.18	0.00	172,311.73				
01	1	2	1	1	F	041	01	CD6	A001	065	1	11304	1	1	5811	S 2	Sueldo al Personal de Confianza.	669,171.39	20,075.52	689,246.91	689,246.91	0.00	516,935.18	516,935.18	516,935.18	516,935.18	516,935.18	0.00	172,311.73			
01	1	2	1	1	F	041	01	CD6	A001	065	1	1300				Remuneraciones Adicionales y Especiales.	555,141.47	12,126.98	567,268.45	567,268.45	0.00	270,801.96	180,206.40	180,206.40	180,206.40	180,206.40	90,995.56	387,062.25				
01	1	2	1	1	F	041	01	CD6	A001	065	1	132				Primas de Vacaciones, Dominical y Gratificación de Fin de Año.	154,910.07	6,038.60	160,948.67	160,948.67	0.00	9,373.92	7,099.38	7,099.38	7,099.38	7,099.38	7,099.38	2,274.54	153,849.29			
01	1	2	1	1	F	041	01	CD6	A001	065	1	13201	1	1	5811	S 2	Primas de Vacaciones y Dominical.	17,821.51	694.72	18,516.23	18,516.23	0.00	9,373.92	7,099.38	7,099.38	7,099.38	7,099.38	7,099.38	2,274.54	11,416.85		
01	1	2	1	1	F	041	01	CD6	A001	065	1	13202	1	1	5811	S 2	Aguinaldo o Gratificación de Fin de Año.	137,088.56	5,343.88	142,432.44	142,432.44	0.00	0.00	0.00	0.00	0.00	0.00	0.00	0.00	142,432.44	0.00	142,432.44
01	1	2	1	1	F	041	01	CD6	A001	065	1	134				Compensaciones.	400,231.40	6,088.38	406,319.78	406,319.78	0.00	261,428.04	173,107.02	173,107.02	173,107.02	173,107.02	88,321.02	233,212.76	233,212.76			
01	1	2	1	1	F	041	01	CD6	A001	065	1	13420	1	1	5811	S 2	Compensaciones por Servicios Especiales.	400,231.40	6,088.38	406,319.78	406,319.78	0.00	261,428.04	173,107.02	173,107.02	173,107.02	173,107.02	88,321.02	233,212.76	233,212.76		
01	1	2	1	1	F	041	01	CD6	A001	065	1	1400				Seguridad Social.	68,071.44	239.40	68,310.84	68,310.84	0.00	51,233.13	45,040.16	45,040.16	45,040.16	45,040.16	6,192.97	23,270.68	23,270.68			
01	1	2	1	1	F	041	01	CD6	A001	065	1	141				Aportaciones de Seguridad Social.	68,071.44	239.40	68,310.84	68,310.84	0.00	51,233.13	45,040.16	45,040.16	45,040.16	45,040.16	6,192.97	23,270.68	23,270.68			
01	1	2	1	1	F	041	01	CD6	A001	065	1	14103	1	1	5811	S 2	Aportaciones al IMSS.	68,071.44	239.40	68,310.84	68,310.84	0.00	51,233.13	45,040.16	45,040.16	45,040.16	45,040.16	6,192.97	23,270.68	23,270.68		
01	1	2	1	1	F	041	01	CD6	A001	065	1	1500				Otras Prestaciones Sociales y Económicas.	153,360.00	11,988.00	165,348.00	165,348.00	0.00	124,011.00	124,011.00	124,011.00	124,011.00	124,011.00	0.00	41,337.00	41,337.00			
01	1	2	1	1	F	041	01	CD6	A001	065	1	159				Otras Prestaciones Sociales y Económicas.	153,360.00	11,988.00	165,348.00	165,348.00	0.00	124,011.00	124,011.00	124,011.00	124,011.00	124,011.00	0.00	41,337.00	41,337.00			
01	1	2	1	1	F	041	01	CD6	A001	065	1	15906	1	1	5811	S 2	Previsión Social Múltiple.	153,360.00	11,988.00	165,348.00	165,348.00	0.00	124,011.00	124,011.00	124,011.00	124,011.00	124,011.00	0.00	41,337.00	41,337.00		
01	1	2	1	1	F	041	01	CD6	A001	065	1	1700				Pago de Estímulos a Servidores Públicos.	65,100.00	0.00	65,100.00	65,100.00	0.00	65,100.00	65,100.00	65,100.00	65,100.00	65,100.00	0.00	0.00	0.00	0.00		
01	1	2	1	1	F	041	01	CD6	A001	065	1	171				Estímulos.	65,100.00	0.00	65,100.00	65,100.00	0.00	65,100.00	65,100.00	65,100.00	65,100.00	65,100.00	0.00	0.00	0.00			
01	1	2	1	1	F	041	01	CD6	A001	065	1	17102	1	1	5811	S 2	Estímulos al Personal.	16,200.00	0.00	16,200.00	16,200.00	0.00	16,200.00	16,200.00	16,200.00	16,200.00	16,200.00	0.00	0.00	0.00	0.00	
01	1	2	1	1	F	041	01	CD6	A001	065	1	17103	1	1	5811	S 2	Incentivo al Personal.	48,900.00	0.00	48,900.00	48,900.00	0.00	48,900.00	48,900.00	48,900.00	48,900.00	48,900.00	0.00	0.00	0.00	0.00	
01	1	2	1	1	F	041	01	CD6	A001	065	1	3000				Servicios Generales.	0.00	918.21	918.21	918.21	0.00	612.12	0.00	0.00	0.00	0.00	612.12	918.21	918.21			
01	1	2	1	1	F	041	01	CD6	A001	065	1	3900				Otros Servicios Generales.	0.00	918.21	918.21	918.21	0.00	612.12	0.00	0.00	0.00	0.00	612.12	918.21	918.21			
01	1	2	1	1	F	041	01	CD6	A001	065	1	398				Impuesto Sobre Nóminas y Otros que se Deriven de una Relación Laboral.	0.00	918.21	918.21	918.21	0.00	612.12	0.00	0.00	0.00	0.00	612.12	918.21	918.21			
01	1	2	1	1	F	041	01	CD6	A001	065	1	39801	1	1	5811	S 2	Impuesto Sobre Nóminas y Otros que se Deriven de una Relación Laboral.	0.00	918.21	918.21	918.21	0.00	612.12	0.00	0.00	0.00	0.00	612.12	918.21	918.21		
01	1	2	1	1	F	041	01	CD6	A001	068						Pichucalco	1,272,379.47	45,030.41	1,317,409.88	1,317,409.88	0.00	872,414.43	850,364.06	850,364.06	850,364.06	850,364.06	22,050.37	467,045.82	467,045.82			
01	1	2	1	1	F	041	01	CD6	A001	068	1	1000				Servicios Personales.	1,272,379.47	44,181.30	1,316,560.77	1,316,560.77	0.00	871,848.34	850,364.06	850,364.06	850,364.06	850,364.06	21,484.28	466,196.71	466,196.71			
01	1	2	1	1	F	041	01	CD6	A001	068	1	1100				Remuneraciones al Personal de Carácter Permanente.	629,623.10	18,888.96	648,512.06	648,512.06	0.00	486,384.03	479,542.22	479,542.22	479,542.22	479,542.22	6,841.81	168,969.84	168,969.84			
01	1	2	1	1	F	041	01	CD6	A001	068	1	113				Sueldos Base al Personal Permanente.	629,623.10	18,888.96	648,512.06	648,512.06	0.00	486,384.03	479,542.22	479,542.22	479,542.22	479,542.22	6,841.81	168,969.84	168,969.84			
01	1	2	1	1	F	041	01	CD6	A001	068	1	11304	1	1	5811	S 2	Sueldo al Personal de Confianza.	629,623.10	18,888.96	648,512.06	648,512.06	0.00	486,384.03	479,542.22	479,542.22	479,542.22	479,542.22	6,841.81	168,969.84	168,969.84		
01	1	2	1	1	F	041	01	CD6	A001	068	1	1300				Remuneraciones Adicionales y Especiales.	389,104.07	12,910.54	402,014.61	402,014.61	0.00	171,638.67	164,945.77	164,945.77	164,945.77	164,945.77	6,892.90	237,068.84	237,068.84			
01	1	2	1	1	F	041	01	CD6	A001	068	1	132				Primas de Vacaciones, Dominical y Gratificación de Fin de Año.	144,252.61	5,564.28	149,816.89	149,816.89	0.00	8,724.44	5,099.03	5,099.03	5,099.03	5,099.03	3,625.41	144,717.86	144,717.86			
01	1	2	1	1	F	041	01	CD6	A001	068	1	13201	1	1	5811	S 2	Primas de Vacaciones y Dominical.	16,595.43	640.14	17,235.57	17,235.57	0.00	8,724.44	5,099.03	5,099.03	5,099.03	5,099.03	3,625.41	12,136.54	12,136.54		
01	1	2	1	1	F	041	01	CD6	A001	068	1	13202	1	1	5811	S 2	Aguinaldo o Gratificación de Fin de Año.	127,657.18	4,924.14	132,581.32	132,581.32	0.00	0.00	0.00	0.00	0.00	0.00	0.00	0.00	132,581.32	0.00	132,581.32
01	1	2	1	1	F	041	01	CD6	A001	068	1	134				Compensaciones.	244,851.46	7,346.26	252,197.72	252,197.72	0.00	162,914.23	159,846.74	159,846.74	159,846.74	159,846.74	3,067.99	92,350.98	92,350.98			
01	1	2	1	1	F	041	01	CD6	A001	068	1	13420	1	1	5811	S 2	Compensaciones por Servicios Especiales.	244,851.46	7,346.26	252,197.72	252,197.72	0.00	162,914.23	159,846.74	159,846.74	159,846.74	159,846.74	3,067.99	92,350.98	92,350.98		
01	1	2	1	1	F	041	01	CD6	A001	068	1	1400				Seguridad Social.	61,632.30	225.80	61,858.10	61,858.10	0.00	46,393.64	40,512.04	40,512.04	40,512.04	40,512.04	5,881.60	21,346.06	21,346.06			
01	1	2	1	1	F	041	01	CD6	A001	068	1	141				Aportaciones de Seguridad Social.	61,632.30	225.80	61,858.10	61,858.10	0.00	46,393.64	40,512.04	40,512.04	40,512.04	40,512.04	5,881.60	21,346.06	21,346.06			
01	1	2	1	1	F	041	01	CD6	A001	068	1	14103	1	1	5811	S 2	Aportaciones al IMSS.	61,632.30	225.80	61,858.10	61,858.10	0.00	46,393.64	40,512.04	40,512.04	40,512.04	40,512.04	5,881.60	21,346.06	21,346.06		
01	1	2	1	1	F	041	01	CD6	A001	068	1	1500				Otras Prestaciones Sociales y Económicas.	136,320.00	10,656.00	146,976.00	146,976.00	0.00	110,232.00	108,164.03	108,164.03	108,164.03	108,164.03	2,067.97	38,811.97	38,811.97			
01	1	2	1	1	F	041	01	CD6	A001	068	1	159				Otras Prestaciones Sociales y Económicas.	136,320.00	10,656.00	146,976.00	146,976.00	0.00	110,232.00	108,164.03	108,164.03	108,164.03	108,164.03	2,067.97	38,811.97	38,811.97			
01	1	2	1	1	F	041	01	CD6	A001	068	1	15906	1	1	5811	S 2	Previsión Social Múltiple.	136,320.00	10,656.00	146,976.00	146,976.00	0.00	110,232.00	108,164.03	108,164.03	108,164.03	108,164.03	2,067.97	38,811.97	38,811.97		
01	1	2	1	1	F	041	01																									



GOBIERNO CONSTITUCIONAL DEL ESTADO DE CHIAPAS
SECRETARÍA DE HACIENDA

Recurso Federales - Fondo General de Participaciones (Clasificación Administrativa)
SISTEMA PRESUPUESTARIO 2019
(PESOS)

CIERRE MENSUAL DE SEPTIEMBRE

EP-5811


Página 6 de 6

lunes, 30 de septiembre de 2019

2.1.1.1.1.422 Junta Local de Conciliación y Arbitraje del Estado de Chiapas

UR	FI	FUN	SF	SSFP	PP	OA	AI	PT	MPIO	COGC	GASTO	TG	TR	FF	SFTE	DESCRIPCIÓN	Presupuesto Aprobado	Modificación Neta	Presupuesto Modificado	Presupuesto Liberado	Presupuesto por Liberar	Presupuesto Ministrado	Presupuesto Comprometido Modificado	Presupuesto Devengado Modificado	Presupuesto Ejercido Modificado	Presupuesto Pagado Modificado	Disponibilidad Financiera Modificada	Disponible Presupuestario Modificado
01	1	2	1	1	F	041	01		CD6	A001	097	1			132	Primas de Vacaciones, Dominical y Gratificación de Fin de Año.	187,573.63	7,327.67	194,901.30	194,901.30	0.00	11,351.64	5,463.99	5,463.99	5,463.99	5,463.99	5,887.65	189,437.31
01	1	2	1	1	F	041	01		CD6	A001	097	1	1	5811	S 2	Primas de Vacaciones y Dominical.	21,579.27	843.01	22,422.28	22,422.28	0.00	11,351.64	5,463.99	5,463.99	5,463.99	5,463.99	5,887.65	16,958.29
01	1	2	1	1	F	041	01		CD6	A001	097	1	1	5811	S 2	Aginaldo o Gratificación de Fin de Año.	165,994.36	6,484.66	172,479.02	172,479.02	0.00	0.00	0.00	0.00	0.00	0.00	172,479.02	172,479.02
01	1	2	1	1	F	041	01		CD6	A001	097	1			134	Compensaciones.	314,424.50	9,433.64	323,858.14	323,858.14	0.00	209,205.26	184,761.10	184,761.10	184,761.10	184,761.10	24,444.16	139,097.04
01	1	2	1	1	F	041	01		CD6	A001	097	1	1	5811	S 2	Compensaciones por Servicios Especiales.	314,424.50	9,433.64	323,858.14	323,858.14	0.00	209,205.26	184,761.10	184,761.10	184,761.10	184,761.10	24,444.16	139,097.04
01	1	2	1	1	F	041	01		CD6	A001	097	1			1400	Seguridad Social.	82,896.96	282.80	83,179.76	83,179.76	0.00	62,384.84	47,515.01	47,515.01	47,515.01	47,515.01	14,869.83	35,664.75
01	1	2	1	1	F	041	01		CD6	A001	097	1			141	Aportaciones de Seguridad Social.	82,896.96	282.80	83,179.76	83,179.76	0.00	62,384.84	47,515.01	47,515.01	47,515.01	47,515.01	14,869.83	35,664.75
01	1	2	1	1	F	041	01		CD6	A001	097	1	1	5811	S 2	Aportaciones al IMSS.	82,896.96	282.80	83,179.76	83,179.76	0.00	62,384.84	47,515.01	47,515.01	47,515.01	47,515.01	14,869.83	35,664.75
01	1	2	1	1	F	041	01		CD6	A001	097	1			1500	Otras Prestaciones Sociales y Económicas.	187,440.00	14,652.00	202,092.00	202,092.00	0.00	151,569.00	130,567.50	130,567.50	130,567.50	130,567.50	21,001.50	71,524.50
01	1	2	1	1	F	041	01		CD6	A001	097	1			159	Otras Prestaciones Sociales y Económicas.	187,440.00	14,652.00	202,092.00	202,092.00	0.00	151,569.00	130,567.50	130,567.50	130,567.50	130,567.50	21,001.50	71,524.50
01	1	2	1	1	F	041	01		CD6	A001	097	1	1	5811	S 2	Previsión Social Múltiple.	187,440.00	14,652.00	202,092.00	202,092.00	0.00	151,569.00	130,567.50	130,567.50	130,567.50	130,567.50	21,001.50	71,524.50
01	1	2	1	1	F	041	01		CD6	A001	097	1			1700	Pago de Estímulos a Servidores Públicos.	73,400.00	1,500.00	74,900.00	74,900.00	0.00	74,900.00	68,500.00	68,500.00	68,500.00	68,500.00	6,400.00	6,400.00
01	1	2	1	1	F	041	01		CD6	A001	097	1			171	Estímulos.	73,400.00	1,500.00	74,900.00	74,900.00	0.00	74,900.00	68,500.00	68,500.00	68,500.00	68,500.00	6,400.00	6,400.00
01	1	2	1	1	F	041	01		CD6	A001	097	1	1	5811	S 2	Estímulos al Personal.	19,800.00	0.00	19,800.00	19,800.00	0.00	19,800.00	18,000.00	18,000.00	18,000.00	18,000.00	1,800.00	1,800.00
01	1	2	1	1	F	041	01		CD6	A001	097	1	1	5811	S 2	Incentivo al Personal.	53,600.00	1,500.00	55,100.00	55,100.00	0.00	55,100.00	50,500.00	50,500.00	50,500.00	50,500.00	4,600.00	4,600.00
01	1	2	1	1	F	041	01		CD6	A001	097	1			3000	Servicios Generales.	0.00	1,113.39	1,113.39	1,113.39	0.00	742.26	0.00	0.00	0.00	0.00	742.26	1,113.39
01	1	2	1	1	F	041	01		CD6	A001	097	1			3900	Otros Servicios Generales.	0.00	1,113.39	1,113.39	1,113.39	0.00	742.26	0.00	0.00	0.00	0.00	742.26	1,113.39
01	1	2	1	1	F	041	01		CD6	A001	097	1			398	Impuesto Sobre Nóminas y Otros que se Deriven de una Relación Laboral.	0.00	1,113.39	1,113.39	1,113.39	0.00	742.26	0.00	0.00	0.00	0.00	742.26	1,113.39
01	1	2	1	1	F	041	01		CD6	A001	097	1	1	5811	S 2	Impuesto Sobre Nóminas y Otros que se Deriven de una Relación Laboral.	0.00	1,113.39	1,113.39	1,113.39	0.00	742.26	0.00	0.00	0.00	0.00	742.26	1,113.39


C.P. Edras Serrano Pozo
 Delegado Administrativo


Dr. en D. Carlos Enrique Martínez
 Presidente de la Junta Local de Conciliación y Arbitraje del Estado de Chiapas



GOBIERNO CONSTITUCIONAL DEL ESTADO DE CHIAPAS
SECRETARÍA DE HACIENDA

Recurso Federales - Fondo de Fiscalización y Recaudación (Clasificación Administrativa)
SISTEMA PRESUPUESTARIO 2019
(PESOS)
CIERRE MENSUAL DE SEPTIEMBRE

2.1.1.1.1.422 Junta Local de Conciliación y Arbitraje del Estado de Chiapas

Lunes, 30 de septiembre de 2019

UR	FI	FUN	SF	SS	FP	PP	OA	AI	PT	MPIO	COGC	GASTO	TG	TR	FF	SFTE	DESCRIPCIÓN	Presupuesto Aprobado	Modificación Neta	Presupuesto Modificado	Presupuesto Liberado	Presupuesto por Liberar	Presupuesto Ministrado	Presupuesto Comprometido Modificado	Presupuesto Devengado Modificado	Presupuesto Ejercido Modificado	Presupuesto Pagado Modificado	Disponibilidad Financiera Modificada	Disponible Presupuestario Modificado	
Gran Total																		428,247.28	0.00	428,247.28	428,247.28	0.00	285,498.16	219,324.25	219,324.25	219,324.25	219,324.25	219,324.25	66,173.91	208,923.03
Total																		428,247.28	0.00	428,247.28	428,247.28	0.00	285,498.16	219,324.25	219,324.25	219,324.25	219,324.25	219,324.25	66,173.91	208,923.03
TOTAL FUENTE DE FINANCIAMIENTO																		428,247.28	0.00	428,247.28	428,247.28	0.00	285,498.16	219,324.25	219,324.25	219,324.25	219,324.25	219,324.25	66,173.91	208,923.03
TOTAL GLOBAL FUNCIÓN 2 Justicia																		428,247.28	0.00	428,247.28	428,247.28	0.00	285,498.16	219,324.25	219,324.25	219,324.25	219,324.25	219,324.25	66,173.91	208,923.03
TOTAL GLOBAL SUBFUENTE DE FINANCIAMIENTO 5 Recursos del Ejercicio																		428,247.28	0.00	428,247.28	428,247.28	0.00	285,498.16	219,324.25	219,324.25	219,324.25	219,324.25	219,324.25	66,173.91	208,923.03
INSTITUCIONALES																		428,247.28	0.00	428,247.28	428,247.28	0.00	285,498.16	219,324.25	219,324.25	219,324.25	219,324.25	219,324.25	66,173.91	208,923.03
01																	Junta Local de Conciliación y Arbitraje	428,247.28	0.00	428,247.28	428,247.28	0.00	285,498.16	219,324.25	219,324.25	219,324.25	219,324.25	66,173.91	208,923.03	
01	1																Gobierno	428,247.28	0.00	428,247.28	428,247.28	0.00	285,498.16	219,324.25	219,324.25	219,324.25	219,324.25	66,173.91	208,923.03	
01	1	2															Justicia	428,247.28	0.00	428,247.28	428,247.28	0.00	285,498.16	219,324.25	219,324.25	219,324.25	219,324.25	66,173.91	208,923.03	
01	1	2	1														Impartición de Justicia	428,247.28	0.00	428,247.28	428,247.28	0.00	285,498.16	219,324.25	219,324.25	219,324.25	219,324.25	66,173.91	208,923.03	
01	1	2	1	1													Impartición de Justicia	428,247.28	0.00	428,247.28	428,247.28	0.00	285,498.16	219,324.25	219,324.25	219,324.25	219,324.25	66,173.91	208,923.03	
01	1	2	1	1	F												En Construcción.	428,247.28	0.00	428,247.28	428,247.28	0.00	285,498.16	219,324.25	219,324.25	219,324.25	219,324.25	66,173.91	208,923.03	
01	1	2	1	1	F	041											Programa para la defensa del trabajo	428,247.28	0.00	428,247.28	428,247.28	0.00	285,498.16	219,324.25	219,324.25	219,324.25	219,324.25	66,173.91	208,923.03	
01	1	2	1	1	F	041	01										Asignación Normal	428,247.28	0.00	428,247.28	428,247.28	0.00	285,498.16	219,324.25	219,324.25	219,324.25	219,324.25	66,173.91	208,923.03	
01	1	2	1	1	F	041	01	C06									Conciliación Laboral	428,247.28	0.00	428,247.28	428,247.28	0.00	285,498.16	219,324.25	219,324.25	219,324.25	219,324.25	66,173.91	208,923.03	
01	1	2	1	1	F	041	01	C06	A001								Impartición de Justicia Laboral, cumplimiento y aplicación de las Leyes	428,247.28	0.00	428,247.28	428,247.28	0.00	285,498.16	219,324.25	219,324.25	219,324.25	219,324.25	66,173.91	208,923.03	
01	1	2	1	1	F	041	01	C06	A001	000							Cobertura Estatal	284,622.07	0.00	284,622.07	284,622.07	0.00	189,748.04	123,574.13	123,574.13	123,574.13	123,574.13	66,173.91	161,047.94	
01	1	2	1	1	F	041	01	C06	A001	000	1	3000					Servicios Generales.	284,622.07	0.00	284,622.07	284,622.07	0.00	189,748.04	123,574.13	123,574.13	123,574.13	123,574.13	66,173.91	161,047.94	
01	1	2	1	1	F	041	01	C06	A001	000	1	3900					Otros Servicios Generales.	284,622.07	0.00	284,622.07	284,622.07	0.00	189,748.04	123,574.13	123,574.13	123,574.13	123,574.13	66,173.91	161,047.94	
01	1	2	1	1	F	041	01	C06	A001	000	1	398					Impuesto Sobre Nóminas y Otros que se Deriven de una Relación Laboral.	284,622.07	0.00	284,622.07	284,622.07	0.00	189,748.04	123,574.13	123,574.13	123,574.13	123,574.13	66,173.91	161,047.94	
01	1	2	1	1	F	041	01	C06	A001	000	1	39801	1	1	5814	S	2	Impuesto Sobre Nóminas y Otros que se Deriven de una Relación Laboral.	284,622.07	0.00	284,622.07	284,622.07	0.00	189,748.04	123,574.13	123,574.13	123,574.13	123,574.13	66,173.91	161,047.94
01	1	2	1	1	F	041	01	C06	A001	019							Comitán de Domínguez	19,163.03	0.00	19,163.03	19,163.03	0.00	12,775.36	12,775.36	12,775.36	12,775.36	12,775.36	0.00	6,387.67	
01	1	2	1	1	F	041	01	C06	A001	019	1	3000					Servicios Generales.	19,163.03	0.00	19,163.03	19,163.03	0.00	12,775.36	12,775.36	12,775.36	12,775.36	12,775.36	0.00	6,387.67	
01	1	2	1	1	F	041	01	C06	A001	019	1	3900					Otros Servicios Generales.	19,163.03	0.00	19,163.03	19,163.03	0.00	12,775.36	12,775.36	12,775.36	12,775.36	12,775.36	0.00	6,387.67	
01	1	2	1	1	F	041	01	C06	A001	019	1	398					Impuesto Sobre Nóminas y Otros que se Deriven de una Relación Laboral.	19,163.03	0.00	19,163.03	19,163.03	0.00	12,775.36	12,775.36	12,775.36	12,775.36	12,775.36	0.00	6,387.67	
01	1	2	1	1	F	041	01	C06	A001	019	1	39801	1	1	5814	S	2	Impuesto Sobre Nóminas y Otros que se Deriven de una Relación Laboral.	19,163.03	0.00	19,163.03	19,163.03	0.00	12,775.36	12,775.36	12,775.36	12,775.36	12,775.36	0.00	6,387.67
01	1	2	1	1	F	041	01	C06	A001	065							Palenque	28,855.46	0.00	28,855.46	28,855.46	0.00	19,236.96	19,236.96	19,236.96	19,236.96	19,236.96	0.00	9,618.50	
01	1	2	1	1	F	041	01	C06	A001	065	1	3000					Servicios Generales.	28,855.46	0.00	28,855.46	28,855.46	0.00	19,236.96	19,236.96	19,236.96	19,236.96	19,236.96	0.00	9,618.50	
01	1	2	1	1	F	041	01	C06	A001	065	1	3900					Otros Servicios Generales.	28,855.46	0.00	28,855.46	28,855.46	0.00	19,236.96	19,236.96	19,236.96	19,236.96	19,236.96	0.00	9,618.50	
01	1	2	1	1	F	041	01	C06	A001	065	1	398					Impuesto Sobre Nóminas y Otros que se Deriven de una Relación Laboral.	28,855.46	0.00	28,855.46	28,855.46	0.00	19,236.96	19,236.96	19,236.96	19,236.96	19,236.96	0.00	9,618.50	
01	1	2	1	1	F	041	01	C06	A001	065	1	39801	1	1	5814	S	2	Impuesto Sobre Nóminas y Otros que se Deriven de una Relación Laboral.	28,855.46	0.00	28,855.46	28,855.46	0.00	19,236.96	19,236.96	19,236.96	19,236.96	19,236.96	0.00	9,618.50
01	1	2	1	1	F	041	01	C06	A001	068							Pichucalco	24,214.94	0.00	24,214.94	24,214.94	0.00	16,143.28	16,143.28	16,143.28	16,143.28	16,143.28	0.00	8,071.66	
01	1	2	1	1	F	041	01	C06	A001	068	1	3000					Servicios Generales.	24,214.94	0.00	24,214.94	24,214.94	0.00	16,143.28	16,143.28	16,143.28	16,143.28	16,143.28	0.00	8,071.66	
01	1	2	1	1	F	041	01	C06	A001	068	1	3900					Otros Servicios Generales.	24,214.94	0.00	24,214.94	24,214.94	0.00	16,143.28	16,143.28	16,143.28	16,143.28	16,143.28	0.00	8,071.66	
01	1	2	1	1	F	041	01	C06	A001	068	1	398					Impuesto Sobre Nóminas y Otros que se Deriven de una Relación Laboral.	24,214.94	0.00	24,214.94	24,214.94	0.00	16,143.28	16,143.28	16,143.28	16,143.28	16,143.28	0.00	8,071.66	
01	1	2	1	1	F	041	01	C06	A001	068	1	39801	1	1	5814	S	2	Impuesto Sobre Nóminas y Otros que se Deriven de una Relación Laboral.	24,214.94	0.00	24,214.94	24,214.94	0.00	16,143.28	16,143.28	16,143.28	16,143.28	16,143.28	0.00	8,071.66
01	1	2	1	1	F	041	01	C06	A001	089							Tapachula	39,964.49	0.00	39,964.49	39,964.49	0.00	26,643.00	26,643.00	26,643.00	26,643.00	26,643.00	0.00	13,321.49	
01	1	2	1	1	F	041	01	C06	A001	089	1	3000					Servicios Generales.	39,964.49	0.00	39,964.49	39,964.49	0.00	26,643.00	26,643.00	26,643.00	26,643.00	26,643.00	0.00	13,321.49	



GOBIERNO CONSTITUCIONAL DEL ESTADO DE CHIAPAS
SECRETARÍA DE HACIENDA
Recurso Federales - Fondo de Fiscalización y Recaudación (Clasificación Administrativa)
SISTEMA PRESUPUESTARIO 2019
(PESOS)
CIERRE MENSUAL DE SEPTIEMBRE

EP-5814

Página 2 de 2

lunes, 30 de septiembre de 2019

2.1.1.1.1.422 Junta Local de Conciliación y Arbitraje del Estado de Chiapas

UR	FI	FUN	SF	SS	FP	PP	OA	AI	PT	MPIO	COGC	GASTO	TG	TR	FF	SFTE	DESCRIPCIÓN	Presupuesto Aprobado	Modificación Neta	Presupuesto Modificado	Presupuesto Liberado	Presupuesto por Liberar	Presupuesto Ministrado	Presupuesto Comprometido Modificado	Presupuesto Devengado Modificado	Presupuesto Ejercido Modificado	Presupuesto Pagado Modificado	Disponibilidad Financiera Modificada	Disponible Presupuestario Modificado
01	1	2	1	1	F	041	01	C06	A001	089	1	3900					Otros Servicios Generales.	39,964.49	0.00	39,964.49	39,964.49	0.00	26,643.00	26,643.00	26,643.00	26,643.00	26,643.00	0.00	13,321.49
01	1	2	1	1	F	041	01	C06	A001	089	1	398					Impuesto Sobre Nóminas y Otros que se Deriven de una Relación Laboral.	39,964.49	0.00	39,964.49	39,964.49	0.00	26,643.00	26,643.00	26,643.00	26,643.00	26,643.00	0.00	13,321.49
01	1	2	1	1	F	041	01	C06	A001	089	1	39801	1	1	5814	S 2	Impuesto Sobre Nóminas y Otros que se Deriven de una Relación Laboral.	39,964.49	0.00	39,964.49	39,964.49	0.00	26,643.00	26,643.00	26,643.00	26,643.00	26,643.00	0.00	13,321.49
01	1	2	1	1	F	041	01	C06	A001	097							Tonalá	31,427.29	0.00	31,427.29	31,427.29	0.00	20,951.52	20,951.52	20,951.52	20,951.52	20,951.52	0.00	10,475.77
01	1	2	1	1	F	041	01	C06	A001	097	1	3000					Servicios Generales.	31,427.29	0.00	31,427.29	31,427.29	0.00	20,951.52	20,951.52	20,951.52	20,951.52	20,951.52	0.00	10,475.77
01	1	2	1	1	F	041	01	C06	A001	097	1	3900					Otros Servicios Generales.	31,427.29	0.00	31,427.29	31,427.29	0.00	20,951.52	20,951.52	20,951.52	20,951.52	20,951.52	0.00	10,475.77
01	1	2	1	1	F	041	01	C06	A001	097	1	398					Impuesto Sobre Nóminas y Otros que se Deriven de una Relación Laboral.	31,427.29	0.00	31,427.29	31,427.29	0.00	20,951.52	20,951.52	20,951.52	20,951.52	20,951.52	0.00	10,475.77
01	1	2	1	1	F	041	01	C06	A001	097	1	39801	1	1	5814	S 2	Impuesto Sobre Nóminas y Otros que se Deriven de una Relación Laboral.	31,427.29	0.00	31,427.29	31,427.29	0.00	20,951.52	20,951.52	20,951.52	20,951.52	20,951.52	0.00	10,475.77

C.P. Edrae Serrano Pozo
 Delegado Administrativo

Dr. en D. Carlos Enrique Martínez Vázquez
 Presidente de la Junta Local de Conciliación y Arbitraje del Estado de Chiapas



GOBIERNO CONSTITUCIONAL DEL ESTADO DE CHIAPAS
SECRETARÍA DE HACIENDA

Recurso Federales - Fondo de Compensación (Clasificación Administrativa)

SISTEMA PRESUPUESTARIO 2019

(PESOS)

CIERRE MENSUAL DE SEPTIEMBRE

EP-5815

Página 1 de 3

Lunes, 30 de septiembre de 2019

2.1.1.1.1.422 Junta Local de Conciliación y Arbitraje del Estado de Chiapas

UR	FI	FUN	SF	SP	PP	CA	AI	PT	MPIO	COGC	GASTO	TG	TR	FF	SFTE	DESCRIPCIÓN	Presupuesto Aprobado	Modificación Neta	Presupuesto Modificado	Presupuesto Liberado	Presupuesto por Liberar	Presupuesto Ministrado	Presupuesto Comprometido Modificado	Presupuesto Devengado	Presupuesto Ejercido Modificado	Presupuesto Pagado Modificado	Disponibilidad Financiera	Disponible Presupuestario Modificado				
Gran Total																	1,049,925.04	0.00	1,049,925.04	1,043,072.69	6,852.35	797,660.46	705,318.48	705,318.48	704,176.68	704,176.68	93,483.78	337,754.21				
Total																	1,049,925.04	0.00	1,049,925.04	1,043,072.69	6,852.35	797,660.46	705,318.48	705,318.48	704,176.68	704,176.68	93,483.78	337,754.21				
TOTAL FUENTE DE FINANCIAMIENTO																	1,049,925.04	0.00	1,049,925.04	1,043,072.69	6,852.35	797,660.46	705,318.48	705,318.48	704,176.68	704,176.68	93,483.78	337,754.21				
TOTAL GLOBAL SUBFUNCIÓN 2 Justicia																	1,049,925.04	0.00	1,049,925.04	1,043,072.69	6,852.35	797,660.46	705,318.48	705,318.48	704,176.68	704,176.68	93,483.78	337,754.21				
TOTAL GLOBAL SUBFUNCIÓN DE FINANCIAMIENTO 5 Recursos del Ejercicio																	1,049,925.04	0.00	1,049,925.04	1,043,072.69	6,852.35	797,660.46	705,318.48	705,318.48	704,176.68	704,176.68	93,483.78	337,754.21				
INSTITUCIONALES																	1,049,925.04	0.00	1,049,925.04	1,043,072.69	6,852.35	797,660.46	705,318.48	705,318.48	704,176.68	704,176.68	93,483.78	337,754.21				
01 Junta Local de Conciliación y Arbitraje																	1,049,925.04	0.00	1,049,925.04	1,043,072.69	6,852.35	797,660.46	705,318.48	705,318.48	704,176.68	704,176.68	93,483.78	337,754.21				
01 1 Gobierno																	1,049,925.04	0.00	1,049,925.04	1,043,072.69	6,852.35	797,660.46	705,318.48	705,318.48	704,176.68	704,176.68	93,483.78	337,754.21				
01 1 2 Justicia																	1,049,925.04	0.00	1,049,925.04	1,043,072.69	6,852.35	797,660.46	705,318.48	705,318.48	704,176.68	704,176.68	93,483.78	337,754.21				
01 1 2 1 Impartición de Justicia																	1,049,925.04	0.00	1,049,925.04	1,043,072.69	6,852.35	797,660.46	705,318.48	705,318.48	704,176.68	704,176.68	93,483.78	337,754.21				
01 1 2 1 1 Impartición de Justicia																	1,049,925.04	0.00	1,049,925.04	1,043,072.69	6,852.35	797,660.46	705,318.48	705,318.48	704,176.68	704,176.68	93,483.78	337,754.21				
01 1 2 1 1 F En Construcción.																	1,049,925.04	0.00	1,049,925.04	1,043,072.69	6,852.35	797,660.46	705,318.48	705,318.48	704,176.68	704,176.68	93,483.78	337,754.21				
01 1 2 1 1 F 041 Programa para la defensa del trabajo																	1,049,925.04	0.00	1,049,925.04	1,043,072.69	6,852.35	797,660.46	705,318.48	705,318.48	704,176.68	704,176.68	93,483.78	337,754.21				
01 1 2 1 1 F 041 01 Asignación Normal																	1,049,925.04	0.00	1,049,925.04	1,043,072.69	6,852.35	797,660.46	705,318.48	705,318.48	704,176.68	704,176.68	93,483.78	337,754.21				
01 1 2 1 1 F 041 01 C06 Conciliación Laboral																	1,049,925.04	0.00	1,049,925.04	1,043,072.69	6,852.35	797,660.46	705,318.48	705,318.48	704,176.68	704,176.68	93,483.78	337,754.21				
01 1 2 1 1 F 041 01 C06 A001 Impartición de Justicia Laboral, cumplimiento y aplicación de las Leyes																	1,049,925.04	0.00	1,049,925.04	1,043,072.69	6,852.35	797,660.46	705,318.48	705,318.48	704,176.68	704,176.68	93,483.78	337,754.21				
01 1 2 1 1 F 041 01 C06 A001 000 Cobertura Estatal																	1,049,925.04	0.00	1,049,925.04	1,043,072.69	6,852.35	797,660.46	705,318.48	705,318.48	704,176.68	704,176.68	93,483.78	337,754.21				
01 1 2 1 1 F 041 01 C06 A001 000 0 2000 Materiales y Suministros.																	406,104.42	16,814.39	422,918.81	422,918.81	0.00	130,135.03	305,463.36	305,463.36	305,463.36	305,463.36	24,671.67	117,453.45				
01 1 2 1 1 F 041 01 C06 A001 000 0 2100 Materiales de Administración, Emisión de Documentos y Artículos Oficiales.																	335,505.47	32,219.28	367,724.75	367,724.75	0.00	289,838.54	275,724.02	275,724.02	275,724.02	275,724.02	14,114.52	92,000.73				
01 1 2 1 1 F 041 01 C06 A001 000 0 211 Materiales, Útiles y Equipos Menores de Oficina.																	81,418.03	3,800.00	85,218.03	85,218.03	0.00	71,648.35	68,198.24	68,198.24	68,198.24	68,198.24	3,450.11	17,019.79				
01 1 2 1 1 F 041 01 C06 A001 000 0 21101 1 1 5815 S 1 Materiales y Útiles de Oficina.																	81,418.03	3,800.00	85,218.03	85,218.03	0.00	71,648.35	68,198.24	68,198.24	68,198.24	68,198.24	3,450.11	17,019.79				
01 1 2 1 1 F 041 01 C06 A001 000 0 212 Materiales y Útiles de Impresión y Reproducción.																	110,720.48	5,716.36	116,436.84	116,436.84	0.00	88,756.75	83,851.76	83,851.76	83,851.76	83,851.76	4,904.99	32,585.08				
01 1 2 1 1 F 041 01 C06 A001 000 0 21201 1 1 5815 S 1 Materiales y Útiles de Impresión y Reproducción.																	110,720.48	5,716.36	116,436.84	116,436.84	0.00	88,756.75	83,851.76	83,851.76	83,851.76	83,851.76	4,904.99	32,585.08				
01 1 2 1 1 F 041 01 C06 A001 000 0 214 Materiales, Útiles y Equipos Menores de Tecnologías de la Información y Comunicaciones.																	106,478.32	22,702.92	129,181.24	129,181.24	0.00	98,692.89	96,261.44	96,261.44	96,261.44	96,261.44	2,431.45	32,919.80				
01 1 2 1 1 F 041 01 C06 A001 000 0 21401 1 1 5815 S 1 Materiales y Útiles Consumibles para el Procesamiento en Equipos y Bienes Informáticos.																	106,478.32	22,702.92	129,181.24	129,181.24	0.00	98,692.89	96,261.44	96,261.44	96,261.44	96,261.44	2,431.45	32,919.80				
01 1 2 1 1 F 041 01 C06 A001 000 0 216 Material de Limpieza.																	36,888.64	0.00	36,888.64	36,888.64	0.00	30,740.55	27,412.58	27,412.58	27,412.58	27,412.58	3,327.97	9,476.06				
01 1 2 1 1 F 041 01 C06 A001 000 0 21601 1 1 5815 S 1 Material de Limpieza.																	36,888.64	0.00	36,888.64	36,888.64	0.00	30,740.55	27,412.58	27,412.58	27,412.58	27,412.58	3,327.97	9,476.06				
01 1 2 1 1 F 041 01 C06 A001 000 0 2200 Alimentos y Utensilios.																	29,593.52	-16,672.24	12,921.28	12,921.28	0.00	6,723.81	2,186.01	2,186.01	2,186.01	2,186.01	4,537.80	10,735.37				
01 1 2 1 1 F 041 01 C06 A001 000 0 221 Productos Alimenticios para Personas.																	24,790.22	-11,868.84	12,921.38	12,921.38	0.00	6,723.81	2,186.01	2,186.01	2,186.01	2,186.01	4,537.80	10,735.37				
01 1 2 1 1 F 041 01 C06 A001 000 0 22111 1 1 5815 S 1 Productos Alimenticios para Personas.																	24,790.22	-11,868.84	12,921.38	12,921.38	0.00	6,723.81	2,186.01	2,186.01	2,186.01	2,186.01	4,537.80	10,735.37				
01 1 2 1 1 F 041 01 C06 A001 000 0 223 Utensilios para el Servicio de Alimentación.																	4,803.40	0.00	4,803.40	4,803.40	0.00	0.00	0.00	0.00	0.00	0.00	0.00	0.00				
01 1 2 1 1 F 041 01 C06 A001 000 0 22301 1 1 5815 S 1 Utensilios para el Servicio de Alimentación.																	4,803.40	0.00	4,803.40	4,803.40	0.00	0.00	0.00	0.00	0.00	0.00	0.00	0.00				
01 1 2 1 1 F 041 01 C06 A001 000 0 2400 Materiales y Artículos de Construcción y de Reparación.																	750.52	1,927.41	2,677.93	2,677.93	0.00	2,677.93	2,677.93	2,677.93	2,677.93	2,677.93	0.00	0.00				
01 1 2 1 1 F 041 01 C06 A001 000 0 246 Material Eléctrico y Electrónico.																	750.52	1,927.41	2,677.93	2,677.93	0.00	2,677.93	2,677.93	2,677.93	2,677.93	2,677.93	0.00	0.00				
01 1 2 1 1 F 041 01 C06 A001 000 0 24601 1 1 5815 S 1 Material Eléctrico y Electrónico.																	750.52	1,927.41	2,677.93	2,677.93	0.00	2,677.93	2,677.93	2,677.93	2,677.93	2,677.93	0.00	0.00				
01 1 2 1 1 F 041 01 C06 A001 000 0 2600 Combustibles, Lubrificantes y Aditivos.																	35,000.01	-11,500.01	23,500.00	23,500.00	0.00	16,000.00	16,000.00	16,000.00	16,000.00	16,000.00	0.00	7,500.00				
01 1 2 1 1 F 041 01 C06 A001 000 0 261 Combustibles, Lubrificantes y Aditivos.																	35,000.01	-11,500.01	23,500.00	23,500.00	0.00	16,000.00	16,000.00	16,000.00	16,000.00	16,000.00	0.00	7,500.00				
01 1 2 1 1 F 041 01 C06 A001 000 0 26111 1 1 5815 S 1 Combustibles.																	35,000.01	-11,500.01	23,500.00	23,500.00	0.00	16,000.00	16,000.00	16,000.00	16,000.00	16,000.00	0.00	7,500.00				
01 1 2 1 1 F 041 01 C06 A001 000 0 2900 Herramientas, Refacciones y Accesorios Menores.																	5,594.80	10,839.95	16,094.75	16,094.75	0.00	14,894.75	8,875.40	8,875.40	8,875.40	8,875.40	6,019.35	7,219.35				
01 1 2 1 1 F 041 01 C06 A001 000 0 292 Refacciones y Accesorios Menores de Edificios.																	2,146.00	-1,102.00	1,044.00	1,044.00	0.00	1,044.00	1,044.00	1,044.00	1,044.00	1,044.00	0.00	0.00				
01 1 2 1 1 F 041 01 C06 A001 000 0 29201 1 1 5815 S 1 Refacciones y Accesorios Menores de Edificios.																	2,146.00	-1,102.00	1,044.00	1,044.00	0.00	1,044.00	1,044.00	1,044.00	1,044.00	1,044.00	0.00	0.00				



GOBIERNO CONSTITUCIONAL DEL ESTADO DE CHIAPAS
SECRETARÍA DE HACIENDA
Recurso Federales - Fondo de Compensación (Clasificación Administrativa)
SISTEMA PRESUPUESTARIO 2019
(PESOS)
CIERRE MENSUAL DE SEPTIEMBRE

EP-5815


Página 3 de 3

lunes, 30 de septiembre de 2019

2.1.1.1.1.422 Junta Local de Conciliación y Arbitraje del Estado de Chiapas

UR	FI	FUN	SF	SSF	PS	PP	OA	AI	PT	MPIO	COGC	GASTO	TG	TR	FF	SFTE	DESCRIPCIÓN	Presupuesto Aprobado	Modificación Neta	Presupuesto Modificado	Presupuesto Liberado	Presupuesto por Liberar	Presupuesto Ministrado	Presupuesto Comprometido Modificado	Presupuesto Devengado Modificado	Presupuesto Ejercido Modificado	Presupuesto Pagado Modificado	Disponibilidad Financiera Modificada	Disponible Presupuestario Modificado	
01	1	2	1	1	F	041	01	006	A001	000	0	39202	1	1	5815	5	1	Otros Impuestos y Derechos.	1,950.00	-1,950.00	0.00	0.00	0.00	0.00	0.00	0.00	0.00	0.00	0.00	0.00


 C.P. Edras Serrano Pozo
 Delegado Administrativo


 Dr. en D. Carlos Enrique Martínez Vázquez
 Presidente de la Junta Local de Conciliación y Arbitraje del Estado de Chiapas