



**CHIAPAS**  
ESTADO DEL ESTADO

**21111422 JUNTA LOCAL DE CONCILIACIÓN Y  
ARBITRAJE DEL ESTADO DE CHIAPAS**



JUNTA LOCAL  
DE CONCILIACIÓN  
Y ARBITRAJE  
GOBIERNO DE CHIAPAS

# **CUENTA PÚBLICA ESTATAL**

**INFORMACIÓN PRESUPUESTAL**

**2DO. TRIMESTRE  
EJERCICIO FISCAL  
2019**

---

**INFORMACIÓN ARMONIZADA  
CONAC**

---

---

# **ESTADOS E INFORMES PRESUPUESTARIOS**

---



**GOBIERNO CONSTITUCIONAL DEL ESTADO DE CHIAPAS**  
**JUNTA LOCAL DE CONCILIACIÓN Y ARBITRAJE DEL ESTADO DE**  
**CHIAPAS**  
**SISTEMA CONTABLE 2019**

**ESTADO ANALÍTICO DE INGRESOS**  
**DEL 1o. DE ENERO AL 30 DE JUNIO DE 2019**

Fecha:

Página 1 de 1  
 08/07/2019

RUBRO DE INGRESOS	INGRESO					DIFERENCIA
	ESTIMADO	AMPLIACIONES Y REDUCCIONES	MODIFICADO	DEVENGADO	RECAUDADO	(RECAUDADO - ESTIMADO)
Impuestos	0.00	0.00	0.00	0.00	0.00	0.00
Cuotas y Aportaciones de Seguridad Social	0.00	0.00	0.00	0.00	0.00	0.00
Contribuciones de Mejoras	0.00	0.00	0.00	0.00	0.00	0.00
Derechos	0.00	0.00	0.00	0.00	0.00	0.00
Productos	0.00	0.00	0.00	0.00	0.00	0.00
Aprovechamientos	0.00	0.00	0.00	0.00	0.00	0.00
Ingresos por Venta de Bienes, Prestación de Servicios y Otros Ingresos	0.00	0.00	0.00	0.00	0.00	0.00
Participaciones, Aportaciones, Convenios, Incentivos Derivados de la Colaboración Fiscal y Fondos Distintos de Aportaciones	0.00	0.00	0.00	0.00	0.00	0.00
Transferencias, Asignaciones, Subsidios y Subvenciones, y Pensiones y Jubilaciones	0.00	0.00	0.00	0.00	0.00	0.00
Ingresos Derivados de Financiamientos	0.00	0.00	0.00	0.00	0.00	0.00
<b>Total</b>	<b>0.00</b>	<b>0.00</b>	<b>0.00</b>	<b>0.00</b>	<b>0.00</b>	
<b>Ingresos Excedentes</b>						<b>0.00</b>

RUBRO DE INGRESOS	INGRESO					DIFERENCIA
	ESTIMADO	AMPLIACIONES Y REDUCCIONES	MODIFICADO	DEVENGADO	RECAUDADO	(RECAUDADO - ESTIMADO)
<b>Ingresos del Poder Ejecutivo Federal o Estatal y de los Municipios</b>	<b>0.00</b>	<b>0.00</b>	<b>0.00</b>	<b>0.00</b>	<b>0.00</b>	<b>0.00</b>
Impuestos	0.00	0.00	0.00	0.00	0.00	0.00
Cuotas y Aportaciones de Seguridad Social	0.00	0.00	0.00	0.00	0.00	0.00
Contribuciones de Mejoras	0.00	0.00	0.00	0.00	0.00	0.00
Derechos	0.00	0.00	0.00	0.00	0.00	0.00
Productos	0.00	0.00	0.00	0.00	0.00	0.00
Aprovechamientos	0.00	0.00	0.00	0.00	0.00	0.00
Participaciones, Aportaciones, Convenios, Incentivos Derivados de la Colaboración Fiscal y Fondos Distintos de Aportaciones	0.00	0.00	0.00	0.00	0.00	0.00
Transferencias, Asignaciones, Subsidios y Subvenciones, y Pensiones y Jubilaciones	0.00	0.00	0.00	0.00	0.00	0.00
<b>Ingresos de los Entes públicos de los Poderes Legislativo y Judicial, de los Órganos Autónomos y del Sector Paraestatal o Paramunicipal, así como de las Empresas Productivas del Estado</b>	<b>0.00</b>	<b>0.00</b>	<b>0.00</b>	<b>0.00</b>	<b>0.00</b>	<b>0.00</b>
Cuotas y Aportaciones de Seguridad Social	0.00	0.00	0.00	0.00	0.00	0.00
Productos	0.00	0.00	0.00	0.00	0.00	0.00
Ingresos por Venta de Bienes, Prestación de Servicios y Otros Ingresos	0.00	0.00	0.00	0.00	0.00	0.00
Transferencias, Asignaciones, Subsidios y Subvenciones, y Pensiones y Jubilaciones	0.00	0.00	0.00	0.00	0.00	0.00
<b>Ingresos Derivados de Financiamiento</b>	<b>0.00</b>	<b>0.00</b>	<b>0.00</b>	<b>0.00</b>	<b>0.00</b>	<b>0.00</b>
Ingresos Derivados de Financiamientos	0.00	0.00	0.00	0.00	0.00	0.00
<b>Total</b>	<b>0.00</b>	<b>0.00</b>	<b>0.00</b>	<b>0.00</b>	<b>0.00</b>	
<b>Ingresos Excedentes</b>						<b>0.00</b>

NO APLICA





**GOBIERNO CONSTITUCIONAL DEL ESTADO DE CHIAPAS**  
**JUNTA LOCAL DE CONCILIACIÓN Y ARBITRAJE DEL ESTADO DE**  
**CHIAPAS**  
**SISTEMA CONTABLE 2019**  
**ENDEUDAMIENTO NETO**  
**DEL 1o. DE ENERO AL 30 DE JUNIO DE 2019**

Fecha:

IDENTIFICACIÓN DE CRÉDITO O INSTRUMENTO	CONTRATACIÓN/ COLOCACIÓN	AMORTIZACIÓN	ENDEUDAMIENTO NETO
CRÉDITOS BANCARIOS			

TOTAL CRÉDITOS BANCARIOS

OTROS INSTRUMENTOS DE DEUDA

**NO APLICA**

TOTAL OTROS INSTRUMENTOS DE DEUDA

TOTAL

Dr. en D. Carlos Enrique Martínez Vázquez  
 Presidente de la Junta Local de Conciliación y Arbitraje del Edo de Chiapas

C.P. Edrás Serrano Pozo  
 Delegado Administrativo

"Bajo protesta de decir verdad declaramos que los Estados Financieros y sus notas, son razonablemente correctos y son responsabilidad del emisor".



GOBIERNO CONSTITUCIONAL DEL ESTADO DE CHIAPAS  
JUNTA LOCAL DE CONCILIACIÓN Y ARBITRAJE DEL ESTADO DE  
CHIAPAS  
SISTEMA CONTABLE 2019  
INTERESES DE LA DEUDA  
DEL 1o. DE ENERO AL 30 DE JUNIO DE 2019

Página 1 de 1  
08/07/2019

Fecha:

IDENTIFICACIÓN DE CRÉDITO O INSTRUMENTO	DEVENGADO	PAGADO
CRÉDITOS BANCARIOS		

TOTAL DE INTERESES DE CRÉDITOS BANCARIOS

OTROS INSTRUMENTOS DE DEUDA
-----------------------------

TOTAL DE INTERESES DE OTROS INSTRUMENTOS DE DEUDA

TOTAL

NO APLICA

  
Dr. en D. Carlos Enrique Martínez Vázquez

Presidente de la Junta Local de Conciliación y  
Arbitraje del Edo de Chiapas

  
C.P. Edras Serrano Pozo

Delegado Administrativo

"Bajo protesta de decir verdad declaramos que los Estados Financieros y sus notas, son razonablemente correctos y son responsabilidad del emisor".



GOBIERNO DEL ESTADO DE CHIAPAS

RAMO O DEPENDENCIA: Junta Local de Conciliación y Arbitraje del Estado de Chiapas

ESTADO ANALÍTICO DEL EJERCICIO DEL PRESUPUESTO DE EGRESOS CLASIFICACIÓN POR OBJETO DEL GASTO  
(CAPITULOS Y CONCEPTOS)  
DEL 1 DE ENERO AL 30 DE JUNIO DE 2019

(Pesos)

RPA-1

CAPG	CG	DESCRIPCIÓN	PRESUPUESTO DE EGRESOS					SUB EJERCICIO
			APROBADO	AMPLIACIONES - REDUCCIONES	MODIFICADO	DEVENGADO	PAGADO	
1000		<b>Servicios Personales.</b>	<b>23,451,820.60</b>	<b>-22,465.22</b>	<b>23,429,355.38</b>	<b>8,227,777.59</b>	<b>8,227,777.59</b>	<b>15,201,577.79</b>
	1100	Remuneraciones al Personal de Carácter Permanente.	10,358,723.43	0.00	10,358,723.43	4,368,415.49	4,368,415.49	5,990,307.94
	1300	Remuneraciones Adicionales y Especiales.	7,188,050.11	0.00	7,188,050.11	1,923,798.40	1,923,798.40	5,264,251.71
	1400	Seguridad Social.	2,036,456.66	0.00	2,036,456.66	649,665.25	649,665.25	1,386,791.41
	1500	Otras Prestaciones Sociales y Económicas.	2,215,200.00	0.00	2,215,200.00	928,632.82	928,632.82	1,286,567.18
	1700	Pago de Estímulos a Servidores Públicos.	1,653,390.40	-22,465.22	1,630,925.18	357,265.63	357,265.63	1,273,659.55
2000		<b>Materiales y Suministros.</b>	<b>406,104.42</b>	<b>707,683.16</b>	<b>1,113,787.58</b>	<b>205,560.28</b>	<b>205,560.28</b>	<b>908,227.30</b>
	2100	Materiales de Administración, Emisión de Documentos y Artículos Oficiales.	335,505.47	32,219.28	367,724.75	182,876.95	182,876.95	184,847.80
	2200	Alimentos y Utensilios.	29,593.62	-13,868.84	15,724.78	0.00	0.00	15,724.78
	2400	Materiales y Artículos de Construcción y de Reparación.	750.52	672,100.31	672,850.83	2,677.93	2,677.93	670,172.90
	2600	Combustibles, Lubricantes y Aditivos.	35,000.01	-4,058.64	30,941.37	12,000.00	12,000.00	18,941.37
	2900	Herramientas, Refacciones y Accesorios Menores.	5,254.80	21,291.05	26,545.85	8,005.40	8,005.40	18,540.45
3000		<b>Servicios Generales.</b>	<b>1,072,067.90</b>	<b>109,194.77</b>	<b>1,181,262.67</b>	<b>355,144.15</b>	<b>355,020.93</b>	<b>826,118.52</b>
	3100	Servicios Básicos.	99,928.78	1,474.27	101,403.05	40,077.91	40,077.91	61,325.14
	3200	Servicios de Arrendamiento.	430,225.95	-60,456.22	369,769.73	156,666.62	156,666.62	213,103.11
	3400	Servicios Financieros, Bancarios y Comerciales.	30,609.15	-23,756.80	6,852.35	0.00	0.00	6,852.35
	3500	Servicios de Instalación, Reparación, Mantenimiento y Conservación.	61,882.29	199,709.72	261,592.01	58,696.00	58,572.78	202,896.01
	3700	Servicios de Traslado y Viáticos.	16,652.47	-4,754.55	11,897.92	2,184.00	2,184.00	9,713.92
	3800	Servicios Oficiales.	2,571.98	-1,071.65	1,500.33	0.00	0.00	1,500.33
	3900	Otros Servicios Generales.	430,197.28	-1,950.00	428,247.28	97,519.62	97,519.62	330,727.66
4000		<b>Transferencias, Asignaciones, Subsidios y Otras Ayudas.</b>	<b>0.00</b>	<b>22,465.22</b>	<b>22,465.22</b>	<b>21,581.87</b>	<b>21,581.87</b>	<b>883.35</b>
	4300	Subsidios y Subvenciones.	0.00	22,465.22	22,465.22	21,581.87	21,581.87	883.35
5000		<b>Bienes Muebles, Inmuebles e Intangibles.</b>	<b>0.00</b>	<b>187,920.00</b>	<b>187,920.00</b>	<b>0.00</b>	<b>0.00</b>	<b>187,920.00</b>
	5100	Mobiliario y Equipo de Administración.	0.00	187,920.00	187,920.00	0.00	0.00	187,920.00



GOBIERNO DEL ESTADO DE CHIAPAS

RAMO O DEPENDENCIA: Junta Local de Conciliación y Arbitraje del Estado de Chiapas

ESTADO ANALÍTICO DEL EJERCICIO DEL PRESUPUESTO DE EGRESOS CLASIFICACIÓN POR OBJETO DEL GASTO  
(CAPITULOS Y CONCEPTOS)  
DEL 1 DE ENERO AL 30 DE JUNIO DE 2019

(Pesos)

RPA-1

CAPG	CG	DESCRIPCIÓN	PRESUPUESTO DE EGRESOS					SUB EJERCICIO
			APROBADO	AMPLIACIONES - REDUCCIONES	MODIFICADO	DEVENGADO	PAGADO	
<b>TOTAL DEL GASTO:</b>			24,929,992.92	1,004,797.93	25,934,790.85	8,810,063.89	8,809,940.67	17,124,726.96



GOBIERNO DEL ESTADO DE CHIAPAS

RAMO O DEPENDENCIA: Junta Local de Conciliación y Arbitraje del Estado de Chiapas

ESTADO ANALÍTICO DEL EJERCICIO DEL PRESUPUESTO DE EGRESOS CLASIFICACIÓN ECONÓMICA POR TIPO DE GASTO DEL 1 DE ENERO AL 30 DE JUNIO DE 2019

(Pesos)

RPA-2

CONCEPTO	PRESUPUESTO DE EGRESOS					SUBEJERCICIO
	APROBADO	AMPLIACIONES - REDUCCIONES	MODIFICADO	DEVENGADO	PAGADO	
GASTO CORRIENTE	24,929,992.92	816,877.93	25,746,870.85	8,810,063.89	8,809,940.67	16,936,806.96
GASTO DE CAPITAL	0.00	187,920.00	187,920.00	0.00	0.00	187,920.00
AMORTIZACIÓN DE LA DEUDA Y DISMINUCIÓN DE PASIVOS	0.00	0.00	0.00	0.00	0.00	0.00
PENSIONES Y JUBILACIONES	0.00	0.00	0.00	0.00	0.00	0.00
PARTICIPACIONES	0.00	0.00	0.00	0.00	0.00	0.00
<b>TOTAL DEL GASTO:</b>	<b>24,929,992.92</b>	<b>1,004,797.93</b>	<b>25,934,790.85</b>	<b>8,810,063.89</b>	<b>8,809,940.67</b>	<b>17,124,726.96</b>



GOBIERNO CONSTITUCIONAL DEL ESTADO DE CHIAPAS  
RAMO O DEPENDENCIA: Junta Local de Conciliación y Arbitraje del Estado de Chiapas  
ESTADO ANALÍTICO DEL EJERCICIO DEL PRESUPUESTO DE EGRESOS EN CLASIFICACIÓN  
ADMINISTRATIVA/ORGANISMO  
DEL 1 DE ENERO AL 30 DE JUNIO DE 2019

(Pesos)

RPA-3

CONCEPTO	PRESUPUESTO DE EGRESOS					SUBEJERCICIO
	APROBADO	AMPLIACIONES - REDUCCIONES	MODIFICADO	DEVENGADO	PAGADO	
<b>TOTAL</b>	<b>24,929,992.92</b>	<b>1,004,797.93</b>	<b>25,934,790.85</b>	<b>8,810,063.89</b>	<b>8,809,940.67</b>	<b>17,124,726.96</b>
<b>PODER EJECUTIVO</b>	<b>24,929,992.92</b>	<b>1,004,797.93</b>	<b>25,934,790.85</b>	<b>8,810,063.89</b>	<b>8,809,940.67</b>	<b>17,124,726.96</b>
Junta Local de Conciliación y Arbitraje del Estado de Chiapas	24,929,992.92	1,004,797.93	25,934,790.85	8,810,063.89	8,809,940.67	17,124,726.96



GOBIERNO CONSTITUCIONAL DEL ESTADO DE CHIAPAS  
RAMO O DEPENDENCIA: Junta Local de Conciliación y Arbitraje del Estado de Chiapas  
ESTADO ANALÍTICO DEL EJERCICIO DEL PRESUPUESTO DE EGRESOS EN CLASIFICACIÓN  
ADMINISTRATIVA/PODERES  
DEL 1 DE ENERO AL 30 DE JUNIO DE 2019

(Pesos)

RPA-4

CONCEPTO	PRESUPUESTO DE EGRESOS					SUBEJERCICIO
	APROBADO	AMPLIACIONES - REDUCCIONES	MODIFICADO	DEVENGADO	PAGADO	
<b>TOTAL</b>	<b>24,929,992.92</b>	<b>1,004,797.93</b>	<b>25,934,790.85</b>	<b>8,810,063.89</b>	<b>8,809,940.67</b>	<b>17,124,726.96</b>
<b>PODER EJECUTIVO</b>	<b>24,929,992.92</b>	<b>1,004,797.93</b>	<b>25,934,790.85</b>	<b>8,810,063.89</b>	<b>8,809,940.67</b>	<b>17,124,726.96</b>
Junta Local de Conciliación y Arbitraje del Estado de Chiapas	24,929,992.92	1,004,797.93	25,934,790.85	8,810,063.89	8,809,940.67	17,124,726.96
<b>PODER LEGISLATIVO</b>	<b>0.00</b>	<b>0.00</b>	<b>0.00</b>	<b>0.00</b>	<b>0.00</b>	<b>0.00</b>
	0.00	0.00	0.00	0.00	0.00	0.00
<b>PODER JUDICIAL</b>	<b>0.00</b>	<b>0.00</b>	<b>0.00</b>	<b>0.00</b>	<b>0.00</b>	<b>0.00</b>
	0.00	0.00	0.00	0.00	0.00	0.00
<b>ORGANOS AUTONOMOS</b>	<b>0.00</b>	<b>0.00</b>	<b>0.00</b>	<b>0.00</b>	<b>0.00</b>	<b>0.00</b>
	0.00	0.00	0.00	0.00	0.00	0.00



GOBIERNO CONSTITUCIONAL DEL ESTADO DE CHIAPAS  
RAMO O DEPENDENCIA: Junta Local de Conciliación y Arbitraje del Estado de Chiapas  
ESTADO ANALÍTICO DEL EJERCICIO DEL PRESUPUESTO DE EGRESOS EN CLASIFICACIÓN  
ADMINISTRATIVA/ENTIDADES  
DEL 1 DE ENERO AL 30 DE JUNIO DE 2019

(Pesos)

RPA-5

CONCEPTO	PRESUPUESTO DE EGRESOS					SUB EJERCICIO
	APROBADO	AMPLIACIONES - REDUCCIONES	MODIFICADO	DEVENGADO	PAGADO	
ENTIDADES PARAESTATALES Y FIDEICOMISOS NO EMPRESARIALES Y NO FINANCIEROS	NO APLICA					
INSTITUCIONES PÚBLICAS DE SEGURIDAD SOCIAL	NO APLICA					
ENTIDADES PARAESTATALES EMPRESARIALES NO FINANCIERAS CON PARTICIPACION ESTATAL MAYORITARIA	NO APLICA					





GOBIERNO DEL ESTADO DE CHIAPAS  
RAMO O DEPENDENCIA: Junta Local de Conciliación y Arbitraje del Estado de Chiapas  
ESTADO ANALÍTICO DEL EJERCICIO DEL PRESUPUESTO DE EGRESOS CLASIFICACIÓN FUNCIONAL (FINALIDAD Y FUNCIÓN)  
DEL 1 DE ENERO AL 30 DE junio DE 2019

(Pesos)

RPA-6

FI	FU	CONCEPTO	EGRESOS					SUBEJERCICIO
			APROBADO	AMPLIACIONES - REDUCCIONES	MODIFICADO	DEVENGADO	PAGADO	
1	Gobierno		24,929,992.92	1,004,797.93	25,934,790.85	8,810,063.89	8,809,940.67	17,124,726.96
	1.2	Justicia	24,929,992.92	1,004,797.93	25,934,790.85	8,810,063.89	8,809,940.67	17,124,726.96
<b>TOTAL DEL GASTO:</b>			<b>24,929,992.92</b>	<b>1,004,797.93</b>	<b>25,934,790.85</b>	<b>8,810,063.89</b>	<b>8,809,940.67</b>	<b>17,124,726.96</b>

---

# **ESTADOS E INFORMES PROGRAMÁTICOS**

---



**GOBIERNO DEL ESTADO DE CHIAPAS**  
 RAMO O DEPENDENCIA: Junta Local de Conciliación y Arbitraje del Estado de Chiapas  
**GASTO POR CATEGORÍA PROGRAMÁTICA**  
 DEL 1 DE ENERO AL 30 DE JUNIO DE 2019  
 (Pesos)

RPA-7

CONCEPTO	PRESUPUESTO DE EGRESOS					SUBEJERCICIO
	APROBADO	AMPLIACIONES - REDUCCIONES	MODIFICADO	DEVENGADO	PAGADO	
<b>Programas</b>	<b>24,929,992.92</b>	<b>1,004,797.93</b>	<b>25,934,790.85</b>	<b>8,810,063.89</b>	<b>8,809,940.67</b>	<b>17,124,726.96</b>
<b>Subsidios: Sector Social y Privado o Entidades Federativas y Municipios</b>	<b>0.00</b>	<b>0.00</b>	<b>0.00</b>	<b>0.00</b>	<b>0.00</b>	<b>0.00</b>
Otros Subsidios	0.00	0.00	0.00	0.00	0.00	0.00
Sujetos a Reglas de Operación	0.00	0.00	0.00	0.00	0.00	0.00
<b>Desempeño de las Funciones</b>	<b>24,929,992.92</b>	<b>1,004,797.93</b>	<b>25,934,790.85</b>	<b>8,810,063.89</b>	<b>8,809,940.67</b>	<b>17,124,726.96</b>
Específicos	0.00	0.00	0.00	0.00	0.00	0.00
Funciones de las Fuerzas Armadas (Únicamente Gobierno Federal)	0.00	0.00	0.00	0.00	0.00	0.00
Planeación, seguimiento y evaluación de políticas públicas	0.00	0.00	0.00	0.00	0.00	0.00
Prestación de Servicios Públicos	24,929,992.92	1,004,797.93	25,934,790.85	8,810,063.89	8,809,940.67	17,124,726.96
Promoción y fomento	0.00	0.00	0.00	0.00	0.00	0.00
Provisión de Bienes Públicos	0.00	0.00	0.00	0.00	0.00	0.00
Proyectos de inversión	0.00	0.00	0.00	0.00	0.00	0.00
Regulación y supervisión	0.00	0.00	0.00	0.00	0.00	0.00
<b>Administrativos y de Apoyo</b>	<b>0.00</b>	<b>0.00</b>	<b>0.00</b>	<b>0.00</b>	<b>0.00</b>	<b>0.00</b>
Apoyo a la función pública y al mejoramiento de la gestión	0.00	0.00	0.00	0.00	0.00	0.00
Apoyo al proceso presupuestario y para mejorar la eficiencia institucional	0.00	0.00	0.00	0.00	0.00	0.00
Operaciones ajenas	0.00	0.00	0.00	0.00	0.00	0.00
<b>Compromisos</b>	<b>0.00</b>	<b>0.00</b>	<b>0.00</b>	<b>0.00</b>	<b>0.00</b>	<b>0.00</b>
Desastres Naturales	0.00	0.00	0.00	0.00	0.00	0.00
Obligaciones de cumplimiento de resolución jurisdiccional	0.00	0.00	0.00	0.00	0.00	0.00
<b>Obligaciones</b>	<b>0.00</b>	<b>0.00</b>	<b>0.00</b>	<b>0.00</b>	<b>0.00</b>	<b>0.00</b>
Aportaciones a fondos de estabilización	0.00	0.00	0.00	0.00	0.00	0.00
Aportaciones a fondos de inversión y reestructura de pensiones	0.00	0.00	0.00	0.00	0.00	0.00
Aportaciones a la seguridad social	0.00	0.00	0.00	0.00	0.00	0.00
Pensiones y jubilaciones	0.00	0.00	0.00	0.00	0.00	0.00
<b>Programas de Gasto Federalizado (Gobierno Federal)</b>	<b>0.00</b>	<b>0.00</b>	<b>0.00</b>	<b>0.00</b>	<b>0.00</b>	<b>0.00</b>
Gasto Federalizado	0.00	0.00	0.00	0.00	0.00	0.00
<b>Participaciones a entidades federativas y municipios</b>	<b>0.00</b>	<b>0.00</b>	<b>0.00</b>	<b>0.00</b>	<b>0.00</b>	<b>0.00</b>
Participaciones a entidades federativas y municipios	0.00	0.00	0.00	0.00	0.00	0.00
<b>Costo financiero, deuda o apoyos a deudores y ahorradores de la banca</b>	<b>0.00</b>	<b>0.00</b>	<b>0.00</b>	<b>0.00</b>	<b>0.00</b>	<b>0.00</b>
Costo financiero, deuda o apoyos a deudores y ahorradores de la banca	0.00	0.00	0.00	0.00	0.00	0.00
<b>Adeudos de ejercicios fiscales anteriores</b>	<b>0.00</b>	<b>0.00</b>	<b>0.00</b>	<b>0.00</b>	<b>0.00</b>	<b>0.00</b>
Adeudos de ejercicios fiscales anteriores	0.00	0.00	0.00	0.00	0.00	0.00
<b>TOTAL DEL GASTO:</b>	<b>24,929,992.92</b>	<b>1,004,797.93</b>	<b>25,934,790.85</b>	<b>8,810,063.89</b>	<b>8,809,940.67</b>	<b>17,124,726.96</b>



Gobierno Constitucional del Estado de Chiapas  
Junta Local de Conciliación y Arbitraje del Estado de Chiapas



Programas y Proyectos de Inversión  
del 1 de Enero al 30 de Junio del 2019

PP	Programa Presupuestario / Proyecto Estratégico	Municipio / Cobertura	Presupuesto de Egresos				Avance % Devengado/ Modificado
			Aprobado	Modificado	Devengado	Pagado	

NO APLICA

Dr. en D. Carlos Enrique Martínez Vázquez  
Presidente de la Junta Local de Conciliación y Arbitraje del Estado de Chiapas

---

**REINTEGROS FEDERALIZADOS**

---



GOBIERNO CONSTITUCIONAL DEL ESTADO DE CHIAPAS  
JUNTA LOCAL DE CONCILIACIÓN Y ARBITRAJE DEL ESTADO DE  
CHIAPAS  
SISTEMA CONTABLE 2019

FORMATO DEL EJERCICIO Y DESTINO DE GASTO FEDERALIZADO Y REINTEGROS

DEL 1o. DE ENERO AL 30 DE JUNIO DE 2019

Fecha:

Página 1 de 1  
08/07/2019

Programa o Fondo	Destino de los Recursos	Ejercicio		Reintegro
		DEVENGADO	PAGADO	

**NO APLICA**

C.P. Edras Serrano Pozo

Delégado Administrativo

Dr. en D. Carlos Enrique Martínez Vázquez

Presidente de la Junta Local de Conciliación y

Arbitraje del Edo de Chiapas

"Bajo protesta de decir verdad declaramos que los Estados Financieros y sus notas, son razonablemente correctos y son responsabilidad del emisor".

---

**INFORMACIÓN LEY DE DISCIPLINA  
FINANCIERA - LDF**

---

**NOMBRE DEL ENTE PÚBLICO : Junta Local de Conciliación y Arbitraje del Estado de Chiapas**

**Estado Analítico del Ejercicio del Presupuesto de Egresos Detallado – LDF 6a.**

Clasificación por Objeto del Gasto (Capítulo y Concepto)

Del 1 de Enero al 30 de junio de 2019

(PESOS)

Concepto	Egresos					Subejercicio
	Aprobado	Ampliaciones / Reducciones	Modificado	Devengado	Pagado	
<b>I. Gasto No Etiquetado</b>	24,920,992.92	1,004,797.93	25,934,790.85	8,810,063.89	8,809,940.67	17,124,726.96
<b>A. Servicios Personales.</b>	23,451,820.60	-22,465.22	23,429,355.38	8,227,777.59	8,227,777.59	15,201,577.79
a1) Remuneraciones al Personal de Carácter Permanente.	10,358,723.43	0.00	10,358,723.43	4,368,415.49	4,368,415.49	5,990,307.94
a2) Remuneraciones al Personal de Carácter Transitorio.	0.00	0.00	0.00	0.00	0.00	0.00
a3) Remuneraciones Adicionales y Especiales.	7,188,050.11	0.00	7,188,050.11	1,923,798.40	1,923,798.40	5,264,251.71
a4) Seguridad Social.	2,036,456.66	0.00	2,036,456.66	649,665.25	649,665.25	1,386,791.41
a5) Otras Prestaciones Sociales y Económicas.	2,215,200.00	0.00	2,215,200.00	928,632.82	928,632.82	1,286,567.18
a6) Previsiones.	0.00	0.00	0.00	0.00	0.00	0.00
a7) Pago de Estímulos a Servidores Públicos.	1,653,390.40	-22,465.22	1,630,925.18	357,265.63	357,265.63	1,273,659.55
<b>B. Materiales y Suministros.</b>	406,104.42	707,683.16	1,113,787.58	205,560.28	205,560.28	908,227.30
b1) Materiales de Administración, Emisión de Documentos y Artículos Oficiales.	335,505.47	32,219.28	367,724.75	182,876.95	182,876.95	184,847.80
b2) Alimentos y Utensilios.	29,593.62	-13,868.84	15,724.78	0.00	0.00	15,724.78
b3) Materias Primas y Materiales de Producción y Comercialización	0.00	0.00	0.00	0.00	0.00	0.00
b4) Materiales y Artículos de Construcción y de Reparación.	750.52	672,100.31	672,850.83	2,677.93	2,677.93	670,172.90
b5) Productos Químicos, Farmacéuticos y de Laboratorio.	0.00	0.00	0.00	0.00	0.00	0.00
b6) Combustibles, Lubricantes y Aditivos.	35,000.01	-4,058.64	30,941.37	12,000.00	12,000.00	18,941.37
b7) Vestuario, Blancos, Prendas de Protección y Artículos Deportivos.	0.00	0.00	0.00	0.00	0.00	0.00
b8) Materiales y Suministros para Seguridad.	0.00	0.00	0.00	0.00	0.00	0.00
b9) Herramientas, Refacciones y Accesorios Menores.	5,254.80	21,291.05	26,545.85	8,005.40	8,005.40	18,540.45
<b>C. Servicios Generales.</b>	1,072,087.90	109,194.77	1,181,282.67	355,144.15	355,020.93	826,118.52
c1) Servicios Básicos.	99,928.78	1,474.27	101,403.05	40,077.91	40,077.91	61,325.14
c2) Servicios de Arrendamiento.	430,225.95	-60,458.22	369,767.73	156,666.62	156,666.62	213,103.11
c3) Servicios Profesionales, Científicos, Técnicos y Otros Servicios.	0.00	0.00	0.00	0.00	0.00	0.00
c4) Servicios Financieros, Bancarios y Comerciales.	30,609.15	-23,756.80	6,852.35	0.00	0.00	6,852.35
c5) Servicios de Instalación, Reparación, Mantenimiento y Conservación.	61,882.29	199,709.72	261,592.01	58,696.00	58,572.78	202,896.01
c6) Servicios de Comunicación Social y Publicidad.	0.00	0.00	0.00	0.00	0.00	0.00
c7) Servicios de Traslado y Viáticos.	16,652.47	-4,754.55	11,897.92	2,184.00	2,184.00	9,713.92
c8) Servicios Oficiales.	2,571.98	-1,071.65	1,500.33	0.00	0.00	1,500.33
c9) Otros Servicios Generales.	430,197.28	-1,950.00	428,247.28	97,519.62	97,519.62	330,727.66
<b>D. Transferencias, Asignaciones, Subsidios y Otras Ayudas.</b>	0.00	22,465.22	22,465.22	21,581.87	21,581.87	883.35
d1) Transferencias Internas y Asignaciones al Sector Público.	0.00	0.00	0.00	0.00	0.00	0.00
d2) Transferencias al Resto del Sector Público.	0.00	0.00	0.00	0.00	0.00	0.00
d3) Subsidios y Subvenciones.	0.00	22,465.22	22,465.22	21,581.87	21,581.87	883.35
d4) Ayudas Sociales.	0.00	0.00	0.00	0.00	0.00	0.00
d5) Pensiones y Jubilaciones.	0.00	0.00	0.00	0.00	0.00	0.00
d6) Transferencias a Fideicomisos, Mandatos y Otros Análogos.	0.00	0.00	0.00	0.00	0.00	0.00
d7) Transferencias a la Seguridad Social	0.00	0.00	0.00	0.00	0.00	0.00
d8) Donativos	0.00	0.00	0.00	0.00	0.00	0.00
d9) Transferencias al Exterior.	0.00	0.00	0.00	0.00	0.00	0.00
<b>E. Bienes Muebles, Inmuebles e Intangibles.</b>	0.00	187,920.00	187,920.00	0.00	0.00	187,920.00
e1) Mobiliario y Equipo de Administración.	0.00	0.00	0.00	0.00	0.00	0.00
e2) Mobiliario y Equipo Educativo y Recreativo.	0.00	0.00	0.00	0.00	0.00	0.00
e3) Equipo e Instrumental Médico y de Laboratorio.	0.00	0.00	0.00	0.00	0.00	0.00
e4) Vehículos y Equipo de Transporte.	0.00	0.00	0.00	0.00	0.00	0.00
e5) Equipo de Defensa y Seguridad.	0.00	0.00	0.00	0.00	0.00	0.00
e6) Maquinaria, Otros Equipos y Herramientas.	0.00	0.00	0.00	0.00	0.00	0.00
e7) Activos Biológicos.	0.00	0.00	0.00	0.00	0.00	0.00
e8) Bienes Inmuebles.	0.00	0.00	0.00	0.00	0.00	0.00
e9) Activos Intangibles.	0.00	0.00	0.00	0.00	0.00	0.00
<b>F. Inversión Pública.</b>	0.00	0.00	0.00	0.00	0.00	0.00
f1) Obra Pública en Bienes de Dominio Público.	0.00	0.00	0.00	0.00	0.00	0.00
f2) Obra Pública en Bienes Propios.	0.00	0.00	0.00	0.00	0.00	0.00
f3) Proyectos Productivos y Acciones de Fomento	0.00	0.00	0.00	0.00	0.00	0.00
<b>G. Inversiones Financieras y Otras Provisiones.</b>	0.00	0.00	0.00	0.00	0.00	0.00
g1) Inversiones para el Fomento de Actividades Productivas	0.00	0.00	0.00	0.00	0.00	0.00
g2) Acciones y Participaciones de Capital	0.00	0.00	0.00	0.00	0.00	0.00
g3) Compra de Títulos y Valores	0.00	0.00	0.00	0.00	0.00	0.00
g4) Concesión de Préstamos.	0.00	0.00	0.00	0.00	0.00	0.00
g5) Inversiones en Fideicomisos, Mandatos y Otros Análogos.	0.00	0.00	0.00	0.00	0.00	0.00
Fideicomiso de Desastres Naturales (informativo)	0.00	0.00	0.00	0.00	0.00	0.00
g6) Otras Inversiones Financieras	0.00	0.00	0.00	0.00	0.00	0.00
g7) Provisiones para Contingencias y Otras Erogaciones Especiales.	0.00	0.00	0.00	0.00	0.00	0.00
<b>H. Participaciones y Aportaciones.</b>	0.00	0.00	0.00	0.00	0.00	0.00
h1) Participaciones.	0.00	0.00	0.00	0.00	0.00	0.00
h2) Aportaciones.	0.00	0.00	0.00	0.00	0.00	0.00
h3) Convenios.	0.00	0.00	0.00	0.00	0.00	0.00
<b>I. Deuda Pública.</b>	0.00	0.00	0.00	0.00	0.00	0.00
i1) Amortización de la Deuda Pública.	0.00	0.00	0.00	0.00	0.00	0.00
i2) Intereses de la Deuda Pública.	0.00	0.00	0.00	0.00	0.00	0.00
i3) Comisiones de la Deuda Pública.	0.00	0.00	0.00	0.00	0.00	0.00
i4) Gastos de la Deuda Pública.	0.00	0.00	0.00	0.00	0.00	0.00
i5) Costo por Coberturas.	0.00	0.00	0.00	0.00	0.00	0.00
i6) Apoyos Financieros.	0.00	0.00	0.00	0.00	0.00	0.00
i7) Adeudos de Ejercicios Fiscales Anteriores (ADEFAS).	0.00	0.00	0.00	0.00	0.00	0.00
<b>II. Gasto Etiquetado</b>	0.00	0.00	0.00	0.00	0.00	0.00
<b>A. Servicios Personales.</b>	0.00	0.00	0.00	0.00	0.00	0.00
a1) Remuneraciones al Personal de Carácter Permanente.	0.00	0.00	0.00	0.00	0.00	0.00
a2) Remuneraciones al Personal de Carácter Transitorio.	0.00	0.00	0.00	0.00	0.00	0.00
a3) Remuneraciones Adicionales y Especiales.	0.00	0.00	0.00	0.00	0.00	0.00
a4) Seguridad Social.	0.00	0.00	0.00	0.00	0.00	0.00
a5) Otras Prestaciones Sociales y Económicas.	0.00	0.00	0.00	0.00	0.00	0.00
a6) Previsiones.	0.00	0.00	0.00	0.00	0.00	0.00
a7) Pago de Estímulos a Servidores Públicos.	0.00	0.00	0.00	0.00	0.00	0.00
<b>B. Materiales y Suministros.</b>	0.00	0.00	0.00	0.00	0.00	0.00
b1) Materiales de Administración, Emisión de Documentos y Artículos Oficiales.	0.00	0.00	0.00	0.00	0.00	0.00
b2) Alimentos y Utensilios.	0.00	0.00	0.00	0.00	0.00	0.00
b3) Materias Primas y Materiales de Producción y Comercialización	0.00	0.00	0.00	0.00	0.00	0.00
b4) Materiales y Artículos de Construcción y de Reparación.	0.00	0.00	0.00	0.00	0.00	0.00

C.P. Edras Serrano Pozo

Delegado Administrativo



**NOMBRE DEL ENTE PUBLICO : Junta Local de Conciliación y Arbitraje del Estado de Chiapas**

**Estado Analítico del Ejercicio del Presupuesto de Egresos Detallado – LDF 6a.**

**Clasificación por Objeto del Gasto (Capítulo y Concepto)**

**Del 1 de Enero al 30 de Junio de 2019**

(PESOS)

Concepto	Egresos					Subejercicio
	Aprobado	Ampliaciones / Reducciones	Modificado	Devengado	Pagado	
b5) Productos Químicos, Farmacéuticos y de Laboratorio.	0.00	0.00	0.00	0.00	0.00	0.00
b6) Combustibles, Lubricantes y Aditivos.	0.00	0.00	0.00	0.00	0.00	0.00
b7) Vestuario, Blancos, Prendas de Protección y Artículos Deportivos.	0.00	0.00	0.00	0.00	0.00	0.00
b8) Materiales y Suministros para Seguridad.	0.00	0.00	0.00	0.00	0.00	0.00
b9) Herramientas, Refacciones y Accesorios Menores.	0.00	0.00	0.00	0.00	0.00	0.00
C. Servicios Generales.	0.00	0.00	0.00	0.00	0.00	0.00
c1) Servicios Básicos.	0.00	0.00	0.00	0.00	0.00	0.00
c2) Servicios de Arrendamiento.	0.00	0.00	0.00	0.00	0.00	0.00
c3) Servicios Profesionales, Científicos, Técnicos y Otros Servicios.	0.00	0.00	0.00	0.00	0.00	0.00
c4) Servicios Financieros, Bancarios y Comerciales.	0.00	0.00	0.00	0.00	0.00	0.00
c5) Servicios de Instalación, Reparación, Mantenimiento y Conservación.	0.00	0.00	0.00	0.00	0.00	0.00
c6) Servicios de Comunicación Social y Publicidad.	0.00	0.00	0.00	0.00	0.00	0.00
c7) Servicios de Traslado y Viáticos.	0.00	0.00	0.00	0.00	0.00	0.00
c8) Servicios Oficiales.	0.00	0.00	0.00	0.00	0.00	0.00
c9) Otros Servicios Generales.	0.00	0.00	0.00	0.00	0.00	0.00
D. Transferencias, Asignaciones, Subsidios y Otras Ayudas.	0.00	0.00	0.00	0.00	0.00	0.00
d1) Transferencias Internas y Asignaciones al Sector Público.	0.00	0.00	0.00	0.00	0.00	0.00
d2) Transferencias al Resto del Sector Público.	0.00	0.00	0.00	0.00	0.00	0.00
d3) Subsidios y Subvenciones.	0.00	0.00	0.00	0.00	0.00	0.00
d4) Ayudas Sociales.	0.00	0.00	0.00	0.00	0.00	0.00
d5) Pensiones y Jubilaciones.	0.00	0.00	0.00	0.00	0.00	0.00
d6) Transferencias a Fideicomisos, Mandatos y Otros Análogos.	0.00	0.00	0.00	0.00	0.00	0.00
d7) Transferencias a la Seguridad Social	0.00	0.00	0.00	0.00	0.00	0.00
d8) Donativos	0.00	0.00	0.00	0.00	0.00	0.00
d9) Transferencias al Exterior.	0.00	0.00	0.00	0.00	0.00	0.00
E. Bienes Muebles, Inmuebles e Intangibles.	0.00	0.00	0.00	0.00	0.00	0.00
e1) Mobiliario y Equipo de Administración.	0.00	0.00	0.00	0.00	0.00	0.00
e2) Mobiliario y Equipo Educativo y Recreativo.	0.00	0.00	0.00	0.00	0.00	0.00
e3) Equipo e Instrumental Médico y de Laboratorio.	0.00	0.00	0.00	0.00	0.00	0.00
e4) Vehículos y Equipo de Transporte.	0.00	0.00	0.00	0.00	0.00	0.00
e5) Equipo de Defensa y Seguridad.	0.00	0.00	0.00	0.00	0.00	0.00
e6) Maquinaria, Otros Equipos y Herramientas.	0.00	0.00	0.00	0.00	0.00	0.00
e7) Activos Biológicos.	0.00	0.00	0.00	0.00	0.00	0.00
e8) Bienes Inmuebles.	0.00	0.00	0.00	0.00	0.00	0.00
e9) Activos Intangibles.	0.00	0.00	0.00	0.00	0.00	0.00
F. Inversión Pública.	0.00	0.00	0.00	0.00	0.00	0.00
f1) Obra Pública en Bienes de Dominio Público.	0.00	0.00	0.00	0.00	0.00	0.00
f2) Obra Pública en Bienes Propios.	0.00	0.00	0.00	0.00	0.00	0.00
f3) Proyectos Productivos y Acciones de Fomento	0.00	0.00	0.00	0.00	0.00	0.00
G. Inversiones Financieras y Otras Provisiones.	0.00	0.00	0.00	0.00	0.00	0.00
g1) Inversiones para el Fomento de Actividades Productivas	0.00	0.00	0.00	0.00	0.00	0.00
g2) Acciones y Participaciones de Capital	0.00	0.00	0.00	0.00	0.00	0.00
g3) Compra de Títulos y Valores	0.00	0.00	0.00	0.00	0.00	0.00
g4) Concesión de Préstamos.	0.00	0.00	0.00	0.00	0.00	0.00
g5) Inversiones en Fideicomisos, Mandatos y Otros Análogos.	0.00	0.00	0.00	0.00	0.00	0.00
Fideicomiso de Desastres Naturales (informativo)						
g6) Otras Inversiones Financieras	0.00	0.00	0.00	0.00	0.00	0.00
g7) Provisiones para Contingencias y Otras Erogaciones Especiales.	0.00	0.00	0.00	0.00	0.00	0.00
H. Participaciones y Aportaciones.	0.00	0.00	0.00	0.00	0.00	0.00
h1) Participaciones.	0.00	0.00	0.00	0.00	0.00	0.00
h2) Aportaciones.	0.00	0.00	0.00	0.00	0.00	0.00
h3) Convenios.	0.00	0.00	0.00	0.00	0.00	0.00
I. Deuda Pública.	0.00	0.00	0.00	0.00	0.00	0.00
i1) Amortización de la Deuda Pública.	0.00	0.00	0.00	0.00	0.00	0.00
i2) Intereses de la Deuda Pública.	0.00	0.00	0.00	0.00	0.00	0.00
i3) Comisiones de la Deuda Pública.	0.00	0.00	0.00	0.00	0.00	0.00
i4) Gastos de la Deuda Pública.	0.00	0.00	0.00	0.00	0.00	0.00
i5) Costo por Coberturas.	0.00	0.00	0.00	0.00	0.00	0.00
i6) Apoyos Financieros.	0.00	0.00	0.00	0.00	0.00	0.00
i7) Adeudos de Ejercicios Fiscales Anteriores (ADEFAS).	0.00	0.00	0.00	0.00	0.00	0.00
<b>III. Total de Egresos</b>	<b>24,929,592.92</b>	<b>1,004,797.93</b>	<b>25,934,390.85</b>	<b>8,810,063.89</b>	<b>8,809,940.67</b>	<b>17,124,726.96</b>

C.P. Edras Serrano Pozo  
Delegado Administrativo

**NOMBRE DEL ENTE PÚBLICO : Junta Local de Conciliación y Arbitraje del Estado de Chiapas**


Estado Analítico del Ejercicio del Presupuesto de Egresos Detallado – LDF 6b.

Clasificación Administrativa

Del 1 de Enero al 30 de junio de 2019

(PESOS)

Concepto	Egresos					Subejercicio
	Aprobado	Ampliaciones / Reducciones	Modificado	Devengado	Pagado	
I. Gasto No Etiquetado	24,929,992.92	1,004,797.93	25,934,790.85	8,810,063.89	8,809,940.67	17,124,726.96
Junta Local de Conciliación y Arbitraje del Estado de Chiapas	24,929,992.92	1,004,797.93	25,934,790.85	8,810,063.89	8,809,940.67	17,124,726.96
II. Gasto Etiquetado	0.00	0.00	0.00	0.00	0.00	0.00
Junta Local de Conciliación y Arbitraje del Estado de Chiapas	0.00	0.00	0.00	0.00	0.00	0.00
<b>III. Total de Egresos</b>	<b>24,929,992.92</b>	<b>1,004,797.93</b>	<b>25,934,790.85</b>	<b>8,810,063.89</b>	<b>8,809,940.67</b>	<b>17,124,726.96</b>

  
 C.P. Edras Serrano Pozo  
 Delegado Administrativo

**NOMBRE DEL ENTE PÚBLICO : Junta Local de Conciliación y Arbitraje del Estado de Chiapas**

Estado Analítico del Ejercicio del Presupuesto de Egresos Detallado - LDF 6c.

Clasificación Funcional (Finalidad y Función)

Del 1 de Enero al 30 de Junio de 2019

(PESOS)

Concepto	Egresos					Subejercicio
	Aprobado	Ampliaciones / Reducciones	Modificado	Devengado	Pagado	
I. Gasto No Etiquetado	24,929,992.92	1,004,797.93	25,934,790.85	8,810,063.89	8,809,940.87	17,124,726.96
A. Gobierno	24,929,992.92	1,004,797.93	25,934,790.85	8,810,063.89	8,809,940.87	17,124,726.96
a1) Legislación	0.00	0.00	0.00	0.00	0.00	0.00
a2) Justicia	24,929,992.92	1,004,797.93	25,934,790.85	8,810,063.89	8,809,940.87	17,124,726.96
a3) Coordinación de la Política de Gobierno	0.00	0.00	0.00	0.00	0.00	0.00
a4) Relaciones Exteriores	0.00	0.00	0.00	0.00	0.00	0.00
a5) Asuntos Financieros y Hacendarios	0.00	0.00	0.00	0.00	0.00	0.00
a6) Seguridad Nacional	0.00	0.00	0.00	0.00	0.00	0.00
a7) Asuntos de Orden Público y de Seguridad Interior	0.00	0.00	0.00	0.00	0.00	0.00
a8) Otros Servicios Generales	0.00	0.00	0.00	0.00	0.00	0.00
B. Desarrollo Social	0.00	0.00	0.00	0.00	0.00	0.00
b1) Protección Ambiental	0.00	0.00	0.00	0.00	0.00	0.00
b2) Vivienda y Servicios a la Comunidad	0.00	0.00	0.00	0.00	0.00	0.00
b3) Salud	0.00	0.00	0.00	0.00	0.00	0.00
b4) Recreación, Cultura y Otras Manifestaciones Sociales	0.00	0.00	0.00	0.00	0.00	0.00
b5) Educación	0.00	0.00	0.00	0.00	0.00	0.00
b6) Protección Social	0.00	0.00	0.00	0.00	0.00	0.00
b7) Otros Asuntos Sociales	0.00	0.00	0.00	0.00	0.00	0.00
C. Desarrollo Económico	0.00	0.00	0.00	0.00	0.00	0.00
c1) Asuntos Económicos, Comerciales y Laborales en General	0.00	0.00	0.00	0.00	0.00	0.00
c2) Agropecuaria, Silvicultura, Pesca y Caza	0.00	0.00	0.00	0.00	0.00	0.00
c3) Combustibles y Energía	0.00	0.00	0.00	0.00	0.00	0.00
c4) Minería, Manufacturas y Construcción	0.00	0.00	0.00	0.00	0.00	0.00
c5) Transporte	0.00	0.00	0.00	0.00	0.00	0.00
c6) Comunicaciones	0.00	0.00	0.00	0.00	0.00	0.00
c7) Turismo	0.00	0.00	0.00	0.00	0.00	0.00
c8) Ciencia, Tecnología e Innovación	0.00	0.00	0.00	0.00	0.00	0.00
c9) Otras Industrias y Otros Asuntos Económicos	0.00	0.00	0.00	0.00	0.00	0.00
D. Otras no Clasificadas en Funciones Anteriores	0.00	0.00	0.00	0.00	0.00	0.00
d1) Transac. de la Deuda Pública/Costo Financiero de la Deuda	0.00	0.00	0.00	0.00	0.00	0.00
d2) Transf., Part. y Aport. entre Diferentes Niv. y Ord. de Gob.	0.00	0.00	0.00	0.00	0.00	0.00
d3) Saneamiento del Sistema Financiero	0.00	0.00	0.00	0.00	0.00	0.00
d4) Adeudos de Ejercicios Fiscales Anteriores	0.00	0.00	0.00	0.00	0.00	0.00
II. Gasto Etiquetado	0.00	0.00	0.00	0.00	0.00	0.00
A. Gobierno	0.00	0.00	0.00	0.00	0.00	0.00
a1) Legislación	0.00	0.00	0.00	0.00	0.00	0.00
a2) Justicia	0.00	0.00	0.00	0.00	0.00	0.00
a3) Coordinación de la Política de Gobierno	0.00	0.00	0.00	0.00	0.00	0.00
a4) Relaciones Exteriores	0.00	0.00	0.00	0.00	0.00	0.00
a5) Asuntos Financieros y Hacendarios	0.00	0.00	0.00	0.00	0.00	0.00
a6) Seguridad Nacional	0.00	0.00	0.00	0.00	0.00	0.00
a7) Asuntos de Orden Público y de Seguridad Interior	0.00	0.00	0.00	0.00	0.00	0.00
a8) Otros Servicios Generales	0.00	0.00	0.00	0.00	0.00	0.00
B. Desarrollo Social	0.00	0.00	0.00	0.00	0.00	0.00
b1) Protección Ambiental	0.00	0.00	0.00	0.00	0.00	0.00
b2) Vivienda y Servicios a la Comunidad	0.00	0.00	0.00	0.00	0.00	0.00
b3) Salud	0.00	0.00	0.00	0.00	0.00	0.00
b4) Recreación, Cultura y Otras Manifestaciones Sociales	0.00	0.00	0.00	0.00	0.00	0.00
b5) Educación	0.00	0.00	0.00	0.00	0.00	0.00
b6) Protección Social	0.00	0.00	0.00	0.00	0.00	0.00
b7) Otros Asuntos Sociales	0.00	0.00	0.00	0.00	0.00	0.00
C. Desarrollo Económico	0.00	0.00	0.00	0.00	0.00	0.00
c1) Asuntos Económicos, Comerciales y Laborales en General	0.00	0.00	0.00	0.00	0.00	0.00
c2) Agropecuaria, Silvicultura, Pesca y Caza	0.00	0.00	0.00	0.00	0.00	0.00
c3) Combustibles y Energía	0.00	0.00	0.00	0.00	0.00	0.00
c4) Minería, Manufacturas y Construcción	0.00	0.00	0.00	0.00	0.00	0.00
c5) Transporte	0.00	0.00	0.00	0.00	0.00	0.00
c6) Comunicaciones	0.00	0.00	0.00	0.00	0.00	0.00
c7) Turismo	0.00	0.00	0.00	0.00	0.00	0.00
c8) Ciencia, Tecnología e Innovación	0.00	0.00	0.00	0.00	0.00	0.00
c9) Otras Industrias y Otros Asuntos Económicos	0.00	0.00	0.00	0.00	0.00	0.00
D. Otras no Clasificadas en Funciones Anteriores	0.00	0.00	0.00	0.00	0.00	0.00
d1) Transac. de la Deuda Pública/Costo Financiero de la Deuda	0.00	0.00	0.00	0.00	0.00	0.00
d2) Transf., Part. y Aport. entre Diferentes Niv. y Ord. de Gob.	0.00	0.00	0.00	0.00	0.00	0.00
d3) Saneamiento del Sistema Financiero	0.00	0.00	0.00	0.00	0.00	0.00
d4) Adeudos de Ejercicios Fiscales Anteriores	0.00	0.00	0.00	0.00	0.00	0.00
III. Total de Egresos	24,929,992.92	1,004,797.93	25,934,790.85	8,810,063.89	8,809,940.87	17,124,726.96

C.P. Edras Serrano Pozo  
Delegado Administrativo

**NOMBRE DEL ENTE PÚBLICO : Junta Local de Conciliación y Arbitraje del Estado de Chiapas**

Estado Analítico del Ejercicio del Presupuesto de Egresos Detallado – LDF 6d.

Clasificación de Servicios Personales por Categoría

Del 1 de Enero al 30 de Junio de 2019

(PESOS)

Concepto	Egresos					Subejercicio
	Aprobado	Ampliaciones / Reducciones	Modificado	Devengado	Pagado	
I. Gasto No Etiquetado	23,880,067.88	0.00	23,880,067.88	8,346,879.08	8,346,879.08	15,533,188.80
A. Personal Administrativo y de Servicio Público	23,880,067.88	0.00	23,880,067.88	8,346,879.08	8,346,879.08	15,533,188.80
B. Magisterio	0.00	0.00	0.00	0.00	0.00	0.00
C. Servicios de Salud	0.00	0.00	0.00	0.00	0.00	0.00
c1) Personal Administrativo	0.00	0.00	0.00	0.00	0.00	0.00
c2) Personal Médico, Paramédico y Afín	0.00	0.00	0.00	0.00	0.00	0.00
D. Seguridad Pública	0.00	0.00	0.00	0.00	0.00	0.00
E. Gastos Asociados a la Implementación de Nuevas Leyes Federales o Reformas a las mismas	0.00	0.00	0.00	0.00	0.00	0.00
Nombre del Programa o Ley 1	0.00	0.00	0.00	0.00	0.00	0.00
F. Sentencias Laborales Definitivas	0.00	0.00	0.00	0.00	0.00	0.00
II. Gasto Etiquetado	0.00	0.00	0.00	0.00	0.00	0.00
A. Personal Administrativo y de Servicio Público	0.00	0.00	0.00	0.00	0.00	0.00
B. Magisterio	0.00	0.00	0.00	0.00	0.00	0.00
C. Servicios de Salud	0.00	0.00	0.00	0.00	0.00	0.00
c1) Personal Administrativo	0.00	0.00	0.00	0.00	0.00	0.00
c2) Personal Médico, Paramédico y Afín	0.00	0.00	0.00	0.00	0.00	0.00
D. Seguridad Pública	0.00	0.00	0.00	0.00	0.00	0.00
E. Gastos Asociados a la Implementación de Nuevas Leyes Federales o Reformas a las mismas	0.00	0.00	0.00	0.00	0.00	0.00
Nombre del Programa o Ley 1	0.00	0.00	0.00	0.00	0.00	0.00
F. Sentencias Laborales Definitivas	0.00	0.00	0.00	0.00	0.00	0.00
III. Total del Gasto en Servicios Personales	23,880,067.88	0.00	23,880,067.88	8,346,879.08	8,346,879.08	15,533,188.80



C.P. Edras Serrano Pozo

Delegado Administrativo

---

# **INFORMACIÓN DE ANÁLISIS / INTEGRACIÓN**

---

**APLICACIÓN DEL PRESUPUESTO TOTAL POR RUBROS**

Del 1 de Enero al 30 de Junio del 2019

2111 142 2 JUNTA LOCAL DE CONCILIACIÓN Y ARBITRAJE DEL ESTADO DE CHIAPAS

CONCEPTO	PRESUPUESTO DE EGRESOS					
	APROBADO ANUAL	MODIFICADO	COMPROMETIDO	DEVENGADO	EJERCIDO	PAGADO
<b>RECURSOS PRESUPUESTARIOS</b>						
1000 Servicios Personales	23,451,820.60	23,429,355.38	8,227,777.59	8,227,777.59	8,227,777.59	8,227,777.59
2000 Materiales y Suministros	406,104.42	1,113,787.58	205,560.28	205,560.28	205,560.28	205,560.28
3000 Servicios Generales	1,072,067.90	1,181,262.67	355,144.15	355,144.15	355,020.93	355,020.93
4000 Transferencias, Asignaciones, Subsidios y Otras Ayudas		22,465.22	21,581.87	21,581.87	21,581.87	21,581.87
5000 Bienes Muebles, Inmuebles e Intangibles		187,920.00				
6000 Inversión Pública						
7000 Inversiones Financieras y Otras Provisiones						
8000 Participaciones y Aportaciones						
9000 Deuda Pública						
<b>Subtotal</b>	<b>24,929,992.92</b>	<b>25,934,790.85</b>	<b>8,810,063.89</b>	<b>8,810,063.89</b>	<b>8,809,940.67</b>	<b>8,809,940.67</b>
<b>RECURSOS PROPIOS</b>						
1000 Servicios Personales						
2000 Materiales y Suministros						
3000 Servicios Generales						
4000 Transferencias, Asignaciones, Subsidios y Otras Ayudas						
<b>Subtotal</b>						
<b>RECURSOS AJENOS</b>						
1000 Servicios Personales						
2000 Materiales y Suministros						
3000 Servicios Generales						
4000 Transferencias, Asignaciones, Subsidios y Otras Ayudas						
<b>Subtotal</b>						
<b>RECURSOS FEDERALES NO PRESUPUESTARIOS</b>						
1000 Servicios Personales						
2000 Materiales y Suministros						
3000 Servicios Generales						
4000 Transferencias, Asignaciones, Subsidios y Otras Ayudas						
<b>Subtotal</b>						
<b>TOTAL</b>	<b>24,929,992.92</b>	<b>25,934,790.85</b>	<b>8,810,063.89</b>	<b>8,810,063.89</b>	<b>8,809,940.67</b>	<b>8,809,940.67</b>

  
C.P. Edras Serrano Pozo  
Delegado Administrativo

  
Dr. en D. Carlos Enrique Martínez Vázquez  
Presidente de la Junta Local de Conciliación y Arbitraje del Estado de Chiapas

**JUSTIFICACIÓN A LA APLICACIÓN DEL PRESUPUESTO TOTAL POR RUBROS**


Del 1 de Enero al 30 de Junio del 2019

**2111 142 2 JUNTA LOCAL DE CONCILIACIÓN Y ARBITRAJE DEL ESTADO DE CHIAPAS**

La diferencia que existe en el presupuesto ejercido y pagado en relación al devengado por un monto de \$ 123.22 se debe al **Capítulo 3000 Servicios Generales**, correspondiente a la retención y contribución por pagar a corto plazo del 2% de mano de obra del servicio de lavandería, limpieza, higiene y fumigación del tercer bimestre del ejercicio 2019.



**C.P. Edras Serrano Pozo**  
Delegado Administrativo



**Dr. en D. Carlos Enrique Martínez Vázquez**  
Presidente de la Junta Local de Conciliación y Arbitraje del  
Estado de Chiapas

**ANÁLISIS DE LAS PRINCIPALES VARIACIONES Y ADECUACIONES AL PRESUPUESTO DE EGRESOS  
POR FUENTE DE FINANCIAMIENTO, RAMO Y PROGRAMA O FONDO**

Del 1 de Enero al 30 de Junio del 2019

2111 142 2 JUNTA LOCAL DE CONCILIACIÓN Y ARBITRAJE DEL ESTADO DE CHIAPAS

PRESUPUESTO DE EGRESOS				VARIACIÓN EN RELACIÓN AL:	
APROBADO ANUAL	AMPLIACIONES / REDUCCIONES	MODIFICADO	DEVENGADO	APROBADO ANUAL	%
1	2	3 = 1+2	4	5 = 4-1	
24,929,992.92	1,004,797.93	25,934,790.85	8,810,063.89	-16,119,929.03	-64.7

La variación que presenta este organismo público se integra por el disponible presupuestario por un monto de \$ 17,075,620.83; y recursos No liberados por la cantidad de \$ 49,106.13. Cabe mencionar que el disponible presupuestario lo integra la ampliación líquida de recursos presupuestarios por un monto de \$ 1,004,797.93. Es importante mencionar que el disponible presupuestario se debe en gran parte a recursos por ejercer, por concepto de pago de salarios, aguinaldo o gratificación de fin de año y otras prestaciones del presente ejercicio. Así mismo, para cubrir gastos de operación y adquisiciones por concepto de remodelación y mejoras de las instalaciones y para gastos de operación el cual se va ejerciendo de acuerdo al calendarizado y conforme a las necesidades de este organismo público.

**Integración de las variaciones a nivel Fuente de Financiamiento, Ramo y Programa o Fondo:**

**Fuente de Financiamiento:** 5811 Fondo General de Participaciones

**Ramo:** 28 Participaciones a Entidades Federativas y Municipios

**Programa o Fondo: 01 Fondo General de Participaciones:** La variación de \$ -15,202,461.14; que presenta este Programa o Fondo, corresponden a recursos por ejercer, por concepto de servicios personales.

**Fuente de Financiamiento:** 5814 Fondo de Fiscalización y Recaudación

**Ramo:** 28 Participaciones a Entidades Federativas y Municipios

**Programa o Fondo: 01 Fondo de Fiscalización y Recaudación:** La variación de \$ -330,727.66; que presenta este Programa o Fondo, corresponden a recursos por ejercer, por concepto de Impuestos Sobre Nóminas y Otros que se Deriven de una Relación Laboral.

**Fuente de Financiamiento:** 5815 Fondo de Compensación


**Ramo:** 28 Participaciones a Entidades Federativas y Municipios

**Programa o Fondo: 01 Fondo de Compensación:** La variación de \$ -586,740.23; que presenta este Programa o Fondo, corresponden a recursos por ejercer, por concepto de gastos de operación de este organismo.

**Integración de la Modificación al Presupuesto de Egresos (Ampliaciones/Reducciones)**

Ampliación Líquida por un monto de \$ 1,004,797.93; según oficio de autorización, número SH/SUBE/1613/2019, correspondiente al **Capítulo 2000 Materiales y Suministros, 3000 Servicios Generales y 5000 Bienes Muebles, Inmuebles e Intangibles**, para cubrir gastos de operación y adquisiciones por concepto de remodelación y mejoras de las instalaciones de este organismo público.

  
C.P. Edras Serrano Pozo  
Delegado Administrativo

  
Dr. En D. Carlos Enrique Martínez Vázquez  
Presidente de la Junta Local de Conciliación y Arbitraje del Estado  
de Chiapas




**ANÁLISIS DE LA RAZÓN DEL AVANCE % DEL PRESUPUESTO DEVENGADO EN RELACIÓN AL PRESUPUESTO MINISTRADO**  
**INFORME DE AVANCE DE GESTIÓN FINANCIERA**  
Del 1 de Enero al 30 de Junio del 2019

2111 142 2 JUNTA LOCAL DE CONCILIACIÓN Y ARBITRAJE DEL ESTADO DE CHIAPAS

El **83.4%** representa el avance positivo del presupuesto devengado en relación al presupuesto ministrado, integrado en gran parte por el pago de salarios y otras prestaciones; así como, los gastos de operación los cuales se ejercieron en tiempo y forma.



C.P. Edras Serrano Pozo  
Delegado Administrativo



Dr. en D. Carlos Enrique Martínez Vázquez  
Presidente de la Junta Local de Conciliación y Arbitraje del  
Estado de Chiapas

---

# REPORTES PRESUPUESTALES

---



**ESTADO DEL EJERCICIO DEL PRESUPUESTO  
CIERRE A JUNIO DE 2019**  
Junta Local de Conciliación y Arbitraje del Estado de Chiapas

(Pesos)

Fecha de Impresión: 08/07/2019 1:11:33 p.m.

CAPÍTULOS / CONCEPTOS	PRESUPUESTO AUTORIZADO				COMPROMETIDO	DEVENGADO	EJERCIDO	PAGADO	CRÉDITO DISPONIBLE PARA COMPROMETER (Modificado-Comprometido)	CRÉDITO DISPONIBLE (Modificado-Devengado)
	PRESUPUESTO DE EGRESOS APROBADO	AMPLIACIONES	REDUCCIONES	MODIFICADO						
<b>TOTAL</b>	<b>10,411,084.09</b>	<b>266,561.81</b>	<b>118,135.61</b>	<b>10,559,510.29</b>	<b>8,810,063.89</b>	<b>8,810,063.89</b>	<b>8,809,940.67</b>	<b>8,809,940.67</b>	<b>1,749,446.40</b>	<b>1,749,446.40</b>
<b>Servicios Personales.</b>	<b>9,898,424.16</b>	<b>65,968.59</b>	<b>88,433.81</b>	<b>9,875,958.94</b>	<b>8,227,777.59</b>	<b>8,227,777.59</b>	<b>8,227,777.59</b>	<b>8,227,777.59</b>	<b>1,648,181.35</b>	<b>1,648,181.35</b>
Remuneraciones al Personal de Carácter Permanente.	5,179,361.70	0.00	0.00	5,179,361.70	4,368,415.49	4,368,415.49	4,368,415.49	4,368,415.49	810,946.21	810,946.21
Remuneraciones Adicionales y Especiales.	2,202,171.16	1,719.58	1,719.58	2,202,171.16	1,923,798.40	1,923,798.40	1,923,798.40	1,923,798.40	278,372.76	278,372.76
Seguridad Social.	949,276.54	49,450.25	49,450.25	949,276.54	649,665.25	649,665.25	649,665.25	649,665.25	299,611.29	299,611.29
Otras Prestaciones Sociales y Económicas.	1,107,600.00	0.00	0.00	1,107,600.00	928,632.82	928,632.82	928,632.82	928,632.82	178,967.18	178,967.18
Pago de Estímulos a Servidores Públicos.	460,014.76	14,798.76	37,263.98	437,549.54	357,265.63	357,265.63	357,265.63	357,265.63	80,283.91	80,283.91
<b>Materiales y Suministros.</b>	<b>203,427.50</b>	<b>34,303.59</b>	<b>17,956.48</b>	<b>219,774.61</b>	<b>205,560.28</b>	<b>205,560.28</b>	<b>205,560.28</b>	<b>205,560.28</b>	<b>14,214.33</b>	<b>14,214.33</b>
Materiales de Administración, Emisión de Documentos y Artículos Oficiales.	167,752.74	24,481.80	0.00	192,234.54	182,876.95	182,876.95	182,876.95	182,876.95	9,357.59	9,357.59
Alimentos y Utensilios.	14,796.80	0.00	13,868.84	927.96	0.00	0.00	0.00	0.00	927.96	927.96
Materiales y Artículos de Construcción y de Reparación.	750.52	2,302.67	0.00	3,053.19	2,677.93	2,677.93	2,677.93	2,677.93	375.26	375.26
Combustibles, Lubricantes y Aditivos.	17,500.02	0.00	4,058.64	13,441.38	12,000.00	12,000.00	12,000.00	12,000.00	1,441.38	1,441.38
Herramientas, Refacciones y Accesorios Menores.	2,627.42	7,519.12	29.00	10,117.54	8,005.40	8,005.40	8,005.40	8,005.40	2,112.14	2,112.14
<b>Servicios Generales.</b>	<b>309,232.43</b>	<b>143,824.41</b>	<b>11,745.32</b>	<b>441,311.52</b>	<b>355,144.15</b>	<b>355,144.15</b>	<b>355,020.93</b>	<b>355,020.93</b>	<b>86,167.37</b>	<b>86,167.37</b>
Servicios Básicos.	49,964.37	3,000.00	1,525.73	51,438.64	40,077.91	40,077.91	40,077.91	40,077.91	11,360.73	11,360.73
Servicios de Arrendamiento.	75,181.14	111,904.01	2,443.39	184,641.76	156,666.62	156,666.62	156,666.62	156,666.62	27,975.14	27,975.14
Servicios Profesionales, Científicos, Técnicos y Otros Servicios.	0.00	0.00	0.00	0.00	0.00	0.00	0.00	0.00	0.00	0.00
Servicios Financieros, Bancarios y Comerciales.	0.00	0.00	0.00	0.00	0.00	0.00	0.00	0.00	0.00	0.00
Servicios de Instalación, Reparación, Mantenimiento y Conservación.	29,775.60	28,920.40	0.00	58,696.00	58,696.00	58,696.00	58,572.78	58,572.78	0.00	0.00
Servicios de Traslado y Viáticos.	8,326.26	0.00	4,754.55	3,571.71	2,184.00	2,184.00	2,184.00	2,184.00	1,387.71	1,387.71
Servicios Oficiales.	1,285.98	0.00	1,071.65	214.33	0.00	0.00	0.00	0.00	214.33	214.33
Otros Servicios Generales.	144,699.08	0.00	1,950.00	142,749.08	97,519.62	97,519.62	97,519.62	97,519.62	45,229.46	45,229.46
<b>Transferencias, Asignaciones, Subsidios y Otras Ayudas.</b>	<b>0.00</b>	<b>22,465.22</b>	<b>0.00</b>	<b>22,465.22</b>	<b>21,581.87</b>	<b>21,581.87</b>	<b>21,581.87</b>	<b>21,581.87</b>	<b>883.35</b>	<b>883.35</b>
Subsidios y Subvenciones.	0.00	22,465.22	0.00	22,465.22	21,581.87	21,581.87	21,581.87	21,581.87	883.35	883.35
<b>Bienes Muebles, Inmuebles e Intangibles.</b>	<b>0.00</b>	<b>0.00</b>	<b>0.00</b>	<b>0.00</b>	<b>0.00</b>	<b>0.00</b>	<b>0.00</b>	<b>0.00</b>	<b>0.00</b>	<b>0.00</b>
Mobiliario y Equipo de Administración.	0.00	0.00	0.00	0.00	0.00	0.00	0.00	0.00	0.00	0.00

Dr. en D. Carlos Enrique Martínez Vázquez

Presidente de la Junta Local de Conciliación y Arbitraje del Edo de Chiapas



GOBIERNO CONSTITUCIONAL DEL ESTADO DE CHIAPAS

SECRETARÍA DE HACIENDA

Análisis de Partidas por Clasificación Administrativa

SISTEMA PRESUPUESTARIO 2019

(PESOS)

CIERRE MENSUAL DE JUNIO

2.1.1.1.1.422 Junta Local de Conciliación y Arbitraje del Estado de Chiapas

domingo, 30 de junio de 2019

Table with columns: UR, FI, F, SF, SS, FS, PP, GA, AI, PT, MPIO, COGC, GASTO, TG, TR, FF, SFTE, RM, PF, CP, DM, DESCRIPCIÓN, Presupuesto Aprobado, Modificación Neta, Presupuesto Modificado, Presupuesto Liberado, Presupuesto por Liberar, Presupuesto Ministrado, Presupuesto Comprometido Modificado, Presupuesto Devengado Modificado, Presupuesto Ejercido Modificado, Presupuesto Pagado Modificado, Disponibilidad Financiera Modificada, Disponible Presupuestario Modificado. Includes rows for Gran Total, Total, and various sub-items like Junta Local de Conciliación y Arbitraje, Gobierno, Justicia, etc.

Handwritten signature or mark at the bottom right of the page.



GOBIERNO CONSTITUCIONAL DEL ESTADO DE CHIAPAS

SECRETARÍA DE HACIENDA

Analtico de Partidas por Clasificación Administrativa

SISTEMA PRESUPUESTARIO 2019

(PESOS)

CIERRE MENSUAL DE JUNIO

2.1.1.1.1.422 Junta Local de Conciliación y Arbitraje del Estado de Chiapas

domingo, 30 de junio de 2019

UR	FI	F	SF	SP	PP	DA	AI	PT	MPIO	COGC	GASTO	TG	TR	FF	SFTE	RM	PF	CP	DM	DESCRIPCIÓN	Presupuesto Aprobado	Modificación Neta	Presupuesto Modificado	Presupuesto Liberado	Presupuesto por Liberar	Presupuesto Ministrado	Presupuesto Comprometido Modificado	Presupuesto Devengado Modificado	Presupuesto Ejercido Modificado	Presupuesto Pagado Modificado	Disponibilidad Financiera Modificada	Disponible Presupuestario Modificado
01	1	2	1	1	F	041	01	CD6	A001	000	0	249								Otros Materiales y Artículos de Construcción y Reparación.	0.00	26,500.20	26,500.20	26,500.20	0.00	0.00	0.00	0.00	0.00	0.00	0.00	26,500.20
01	1	2	1	1	F	041	01	CD6	A001	000	0	24901	1	5811	H	28	01	2019	1	Otros Materiales y Artículos de Construcción y Reparación.	0.00	26,500.20	26,500.20	26,500.20	0.00	0.00	0.00	0.00	0.00	0.00	0.00	26,500.20
01	1	2	1	1	F	041	01	CD6	A001	000	0	2600								Combustibles, Lubricantes y Aditivos.	35,000.01	-4,058.64	30,941.37	30,941.37	0.00	13,441.38	12,000.00	12,000.00	12,000.00	12,000.00	1,441.38	18,941.37
01	1	2	1	1	F	041	01	CD6	A001	000	0	26111	1	5815	S	28	01	2019	1	Combustibles, Lubricantes y Aditivos.	35,000.01	-4,058.64	30,941.37	30,941.37	0.00	13,441.38	12,000.00	12,000.00	12,000.00	12,000.00	1,441.38	18,941.37
01	1	2	1	1	F	041	01	CD6	A001	000	0	2900								Herramientas, Refacciones y Accesorios Menores.	5,254.80	21,291.05	26,545.85	26,545.85	0.00	10,117.54	8,005.40	8,005.40	8,005.40	8,005.40	2,112.14	18,545.45
01	1	2	1	1	F	041	01	CD6	A001	000	0	292								Refacciones y Accesorios Menores de Edificios.	2,146.00	8,187.28	10,333.28	10,333.28	0.00	1,044.00	1,044.00	1,044.00	1,044.00	1,044.00	0.00	9,289.28
01	1	2	1	1	F	041	01	CD6	A001	000	0	29201	1	5811	H	28	01	2019	1	Refacciones y Accesorios Menores de Edificios.	0.00	8,216.28	8,216.28	8,216.28	0.00	0.00	0.00	0.00	0.00	0.00	0.00	8,216.28
01	1	2	1	1	F	041	01	CD6	A001	000	0	29201	1	5815	S	28	01	2019	1	Refacciones y Accesorios Menores de Edificios.	2,146.00	-99.00	2,117.00	2,117.00	0.00	1,044.00	1,044.00	1,044.00	1,044.00	1,044.00	0.00	1,073.00
01	1	2	1	1	F	041	01	CD6	A001	000	0	294								Refacciones y Accesorios Menores para Equipo de Cómputo y Tecnologías de la Información.	3,108.80	11,553.77	14,662.57	14,662.57	0.00	7,523.54	5,411.40	5,411.40	5,411.40	5,411.40	2,112.14	9,251.17
01	1	2	1	1	F	041	01	CD6	A001	000	0	29401	1	5815	S	28	01	2019	1	Refacciones y Accesorios para Equipo de Cómputo y Telecomunicaciones.	3,108.80	11,553.77	14,662.57	14,662.57	0.00	7,523.54	5,411.40	5,411.40	5,411.40	5,411.40	2,112.14	9,251.17
01	1	2	1	1	F	041	01	CD6	A001	000	0	296								Refacciones y Accesorios Menores de Equipo de Transporte.	0.00	1,550.00	1,550.00	1,550.00	0.00	1,550.00	1,550.00	1,550.00	1,550.00	1,550.00	0.00	0.00
01	1	2	1	1	F	041	01	CD6	A001	000	0	29601	1	5815	S	28	01	2019	1	Refacciones y Accesorios Menores de Equipo de Transporte.	0.00	1,550.00	1,550.00	1,550.00	0.00	1,550.00	1,550.00	1,550.00	1,550.00	1,550.00	0.00	0.00
01	1	2	1	1	F	041	01	CD6	A001	000	0	3000								Servicios Generales.	643,020.62	109,194.77	752,215.39	746,163.04	6,852.35	298,582.44	257,624.53	257,624.53	257,501.31	257,501.31	41,061.13	488,538.51
01	1	2	1	1	F	041	01	CD6	A001	000	0	3100								Servicios Básicos.	99,928.78	-1,474.27	101,403.05	101,403.05	0.00	51,438.64	40,077.91	40,077.91	40,077.91	40,077.91	11,360.73	61,325.14
01	1	2	1	1	F	041	01	CD6	A001	000	0	311								Energía Eléctrica.	49,343.00	-525.73	48,817.27	48,817.27	0.00	24,145.76	17,838.00	17,838.00	17,838.00	17,838.00	6,307.76	30,979.27
01	1	2	1	1	F	041	01	CD6	A001	000	0	31101	1	5815	S	28	01	2019	1	Servicio de Energía Eléctrica.	49,343.00	-525.73	48,817.27	48,817.27	0.00	24,145.76	17,838.00	17,838.00	17,838.00	17,838.00	6,307.76	30,979.27
01	1	2	1	1	F	041	01	CD6	A001	000	0	313								Agua.	1,300.00	0.00	1,300.00	1,300.00	0.00	649.98	0.00	0.00	0.00	0.00	649.98	1,300.00
01	1	2	1	1	F	041	01	CD6	A001	000	0	31301	1	5815	S	28	01	2019	1	Servicio de Agua.	1,300.00	0.00	1,300.00	1,300.00	0.00	649.98	0.00	0.00	0.00	0.00	649.98	1,300.00
01	1	2	1	1	F	041	01	CD6	A001	000	0	314								Telefonía Tradicional.	22,735.48	-1,000.00	21,735.48	21,735.48	0.00	10,367.72	8,958.73	8,958.73	8,958.73	8,958.73	1,408.99	12,776.75
01	1	2	1	1	F	041	01	CD6	A001	000	0	31401	1	5815	S	28	01	2019	1	Servicio Telefónico Convencional.	22,735.48	-1,000.00	21,735.48	21,735.48	0.00	10,367.72	8,958.73	8,958.73	8,958.73	8,958.73	1,408.99	12,776.75
01	1	2	1	1	F	041	01	CD6	A001	000	0	317								Servicios de Acceso de Internet, Redes y Procesamiento de Información.	13,335.36	0.00	13,335.36	13,335.36	0.00	6,667.68	6,667.68	6,667.68	6,667.68	6,667.68	0.00	6,667.68
01	1	2	1	1	F	041	01	CD6	A001	000	0	31706	1	5815	S	28	01	2019	1	Servicios de Internet	13,335.36	0.00	13,335.36	13,335.36	0.00	6,667.68	6,667.68	6,667.68	6,667.68	6,667.68	0.00	6,667.68
01	1	2	1	1	F	041	01	CD6	A001	000	0	318								Servicios Postales y Telefónicos.	13,214.94	3,000.00	16,214.94	16,214.94	0.00	9,607.50	6,613.50	6,613.50	6,613.50	6,613.50	2,994.00	9,601.44
01	1	2	1	1	F	041	01	CD6	A001	000	0	31801	1	5815	S	28	01	2019	1	Servicio Postal.	13,214.94	3,000.00	16,214.94	16,214.94	0.00	9,607.50	6,613.50	6,613.50	6,613.50	6,613.50	2,994.00	9,601.44
01	1	2	1	1	F	041	01	CD6	A001	000	0	3200								Servicios de Arrendamiento.	430,226.95	-60,456.22	369,770.73	369,770.73	0.00	194,641.76	156,666.62	156,666.62	156,666.62	156,666.62	27,975.14	213,103.11
01	1	2	1	1	F	041	01	CD6	A001	000	0	322								Arrendamiento de Edificios.	150,362.28	0.00	150,362.28	150,362.28	0.00	75,181.14	75,181.14	75,181.14	75,181.14	75,181.14	0.00	75,181.14
01	1	2	1	1	F	041	01	CD6	A001	000	0	32201	1	5815	S	28	01	2019	1	Arrendamiento de Edificios Locales.	150,362.28	0.00	150,362.28	150,362.28	0.00	75,181.14	75,181.14	75,181.14	75,181.14	75,181.14	0.00	75,181.14
01	1	2	1	1	F	041	01	CD6	A001	000	0	323								Arrendamiento de Mobiliario y Equipo de Administración, Educativa y Recreativa.	279,864.67	-60,456.22	219,408.45	219,408.45	0.00	109,460.62	81,485.48	81,485.48	81,485.48	81,485.48	27,975.14	137,921.97
01	1	2	1	1	F	041	01	CD6	A001	000	0	32304	1	5815	S	28	01	2019	1	Arrendamiento de Equipo de Administración	279,864.67	-60,456.22	219,408.45	219,408.45	0.00	109,460.62	81,485.48	81,485.48	81,485.48	81,485.48	27,975.14	137,921.97
01	1	2	1	1	F	041	01	CD6	A001	000	0	3400								Servicios Financieros, Bancarios y Comerciales.	30,609.15	-23,756.80	6,852.35	0.00	6,852.35	0.00	0.00	0.00	0.00	0.00	0.00	0.00
01	1	2	1	1	F	041	01	CD6	A001	000	0	345								Seguro de Bienes Patrimoniales.	6,852.35	0.00	6,852.35	0.00	6,852.35	0.00	0.00	0.00	0.00	0.00	0.00	0.00
01	1	2	1	1	F	041	01	CD6	A001	000	0	34501	1	5815	S	28	01	2019	1	Seguro de Bienes Patrimoniales.	6,852.35	0.00	6,852.35	0.00	6,852.35	0.00	0.00	0.00	0.00	0.00	0.00	0.00
01	1	2	1	1	F	041	01	CD6	A001	000	0	348								Comisiones por Ventas.	23,756.80	-23,756.80	0.00	0.00	0.00	0.00	0.00	0.00	0.00	0.00	0.00	0.00
01	1	2	1	1	F	041	01	CD6	A001	000	0	34801	1	5815	S	28	01	2019	1	Comisiones por Ventas.	23,756.80	-23,756.80	0.00	0.00	0.00	0.00	0.00	0.00	0.00	0.00	0.00	0.00
01	1	2	1	1	F	041	01	CD6	A001	000	0	3500								Servicios de Instalación, Reparación, Mantenimiento y Conservación.	61,882.29	199,709.72	261,592.01	261,592.01	0.00	58,696.00	58,696.00	58,696.00	58,572.78	58,572.78	123.22	202,896.01
01	1	2	1																													



GOBIERNO CONSTITUCIONAL DEL ESTADO DE CHIAPAS

SECRETARÍA DE HACIENDA

Análisis de Partidas por Clasificación Administrativa

SISTEMA PRESUPUESTARIO 2019

(PESOS)

CIERRE MENSUAL DE JUNIO

EP-01

Página 3 de 7

2.1.1.1.1.422 Junta Local de Conciliación y Arbitraje del Estado de Chiapas

domingo, 30 de junio de 2019

Table with columns: UR, FI, F, SF, SSF, PS, PP, OA, AI, PT, MPIO, COGC, GASTO, TG, TR, FF, SFE, RM, PF, CP, DM, DESCRIPCIÓN, Presupuesto Aprobado, Modificación Neta, Presupuesto Modificado, Presupuesto Liberado, Presupuesto por Liberar, Presupuesto Ministrado, Presupuesto Comprometido Modificado, Presupuesto Devengado Modificado, Presupuesto Ejercido Modificado, Presupuesto Pagado Modificado, Disponibilidad Financiera Modificada, Disponible Presupuestario Modificado.

Handwritten signature or mark at the bottom right of the page.



GOBIERNO CONSTITUCIONAL DEL ESTADO DE CHIAPAS

SECRETARÍA DE HACIENDA

Análisis de Partidas por Clasificación Administrativa

SISTEMA PRESUPUESTARIO 2019

(PESOS)

CIERRE MENSUAL DE JUNIO

2.1.1.1.1.422 Junta Local de Conciliación y Arbitraje del Estado de Chiapas

domingo, 30 de junio de 2019

Table with columns: UR, FI, F, SF, SSF, PS, PP, OA, AI, PT, MPIO, COGC, GASTO, TG, TR, FF, S, FE, RM, PF, CP, DM, DESCRIPCIÓN, Presupuesto Aprobado, Modificación Neta, Presupuesto Modificado, Presupuesto Liberado, Presupuesto por Liberar, Presupuesto Ministrado, Presupuesto Comprometido Modificado, Presupuesto Devengado Modificado, Presupuesto Ejercido Modificado, Presupuesto Pagado Modificado, Disponibilidad Financiera Modificada, Disponible Presupuestario Modificado.

Handwritten signature or mark at the bottom right of the page.



GOBIERNO CONSTITUCIONAL DEL ESTADO DE CHIAPAS

SECRETARÍA DE HACIENDA

Análisis de Partidas por Clasificación Administrativa

SISTEMA PRESUPUESTARIO 2019

(PESOS)

CIERRE MENSUAL DE JUNIO

2.1.1.1.1.422 Junta Local de Conciliación y Arbitraje del Estado de Chiapas

domingo, 30 de junio de 2019

UR	FI	FF	SSF	PS	PP	QA	AI	PT	MPIO	COGC	GASTO	TG	TR	FF	SFTE	RM	PF	CP	DM	DESCRIPCIÓN	Presupuesto Aprobado	Modificación Neta	Presupuesto Modificado	Presupuesto Liberado	Presupuesto por Liberar	Presupuesto Ministrado	Presupuesto Comprometido Modificado	Presupuesto Devengado Modificado	Presupuesto Ejercido Modificado	Presupuesto Pagado Modificado	Disponibilidad Financiera Modificada	Disponible Presupuestario Modificado
01	1	2	1	1	F	041	01	CD6	A001	065	1	1400								Seguridad Social.	68,071.44	0.00	68,071.44	68,071.44	0.00	34,035.72	27,374.61	27,374.61	27,374.61	27,374.61	6,661.11	40,696.83
01	1	2	1	1	F	041	01	CD6	A001	065	1	141								Aportaciones de Seguridad Social.	68,071.44	0.00	68,071.44	68,071.44	0.00	34,035.72	27,374.61	27,374.61	27,374.61	27,374.61	6,661.11	40,696.83
01	1	2	1	1	F	041	01	CD6	A001	065	1	14103	1	5811	S	28	01	2011	2	Aportaciones al IMSS.	68,071.44	0.00	68,071.44	68,071.44	0.00	34,035.72	27,374.61	27,374.61	27,374.61	27,374.61	6,661.11	40,696.83
01	1	2	1	1	F	041	01	CD6	A001	065	1	1500								Otras Prestaciones Sociales y Económicas.	153,360.00	0.00	153,360.00	153,360.00	0.00	76,680.00	76,396.02	76,396.02	76,396.02	76,396.02	283.98	76,963.98
01	1	2	1	1	F	041	01	CD6	A001	065	1	159								Otras Prestaciones Sociales y Económicas.	153,360.00	0.00	153,360.00	153,360.00	0.00	76,680.00	76,396.02	76,396.02	76,396.02	76,396.02	283.98	76,963.98
01	1	2	1	1	F	041	01	CD6	A001	065	1	15906	1	5811	S	28	01	2011	2	Previsión Social Múltiple.	153,360.00	0.00	153,360.00	153,360.00	0.00	76,680.00	76,396.02	76,396.02	76,396.02	76,396.02	283.98	76,963.98
01	1	2	1	1	F	041	01	CD6	A001	065	1	1700								Pago de Estímulos a Servidores Públicos.	65,100.00	0.00	65,100.00	65,100.00	0.00	7,500.00	7,500.00	7,500.00	7,500.00	0.00	57,600.00	
01	1	2	1	1	F	041	01	CD6	A001	065	1	171								Estímulos.	65,100.00	0.00	65,100.00	65,100.00	0.00	7,500.00	7,500.00	7,500.00	7,500.00	0.00	57,600.00	
01	1	2	1	1	F	041	01	CD6	A001	065	1	17102	1	5811	S	28	01	2011	2	Estímulos al Personal.	16,200.00	0.00	16,200.00	16,200.00	0.00	0.00	0.00	0.00	0.00	0.00	16,200.00	
01	1	2	1	1	F	041	01	CD6	A001	065	1	17103	1	5811	S	28	01	2011	2	Incentivo al Personal.	46,900.00	0.00	46,900.00	46,900.00	0.00	7,500.00	7,500.00	7,500.00	7,500.00	0.00	41,400.00	
01	1	2	1	1	F	041	01	CD6	A001	065	1	3000								Servicios Generales.	28,855.46	0.00	28,855.46	28,855.46	0.00	9,618.48	9,618.48	9,618.48	9,618.48	0.00	19,236.98	
01	1	2	1	1	F	041	01	CD6	A001	065	1	3900								Otros Servicios Generales.	28,855.46	0.00	28,855.46	28,855.46	0.00	9,618.48	9,618.48	9,618.48	9,618.48	0.00	19,236.98	
01	1	2	1	1	F	041	01	CD6	A001	065	1	398								Impuesto Sobre Nóminas y Otros que se Deriven de una Relación Laboral.	28,855.46	0.00	28,855.46	28,855.46	0.00	9,618.48	9,618.48	9,618.48	9,618.48	0.00	19,236.98	
01	1	2	1	1	F	041	01	CD6	A001	065	1	39801	1	5814	S	28	01	2011	2	Impuesto Sobre Nóminas y Otros que se Deriven de una Relación Laboral.	28,855.46	0.00	28,855.46	28,855.46	0.00	9,618.48	9,618.48	9,618.48	9,618.48	0.00	19,236.98	
01	1	2	1	1	F	041	01	CD6	A001	068	1	1000								Pichucalco	1,296,594.41	1,500.00	1,298,094.41	1,298,094.41	0.00	541,093.42	520,853.73	520,853.73	520,853.73	520,853.73	20,239.68	777,240.58
01	1	2	1	1	F	041	01	CD6	A001	068	1	1100								Servicios Personales.	1,272,879.47	1,500.00	1,274,379.47	1,274,379.47	0.00	512,782.09	512,782.09	512,782.09	512,782.09	20,239.68	761,097.38	
01	1	2	1	1	F	041	01	CD6	A001	068	1	1100								Remuneraciones al Personal de Carácter Permanente.	629,623.10	0.00	629,623.10	629,623.10	0.00	314,811.54	308,326.38	308,326.38	308,326.38	6,485.16	321,296.72	
01	1	2	1	1	F	041	01	CD6	A001	068	1	113								Sueldos Base al Personal Permanente.	629,623.10	0.00	629,623.10	629,623.10	0.00	314,811.54	308,326.38	308,326.38	308,326.38	6,485.16	321,296.72	
01	1	2	1	1	F	041	01	CD6	A001	068	1	11304	1	5811	S	28	01	2011	2	Sueldo al Personal de Confianza.	629,623.10	0.00	629,623.10	629,623.10	0.00	314,811.54	308,326.38	308,326.38	308,326.38	6,485.16	321,296.72	
01	1	2	1	1	F	041	01	CD6	A001	068	1	1300								Remuneraciones Adicionales y Especiales.	389,104.07	0.00	389,104.07	389,104.07	0.00	113,234.06	107,685.59	107,685.59	107,685.59	5,548.47	281,418.46	
01	1	2	1	1	F	041	01	CD6	A001	068	1	132								Primas de Vacaciones, Dominical y Gratificación de Fin de Año.	144,252.61	0.00	144,252.61	144,252.61	0.00	8,297.72	4,910.67	4,910.67	4,910.67	3,387.05	139,341.97	
01	1	2	1	1	F	041	01	CD6	A001	068	1	13201	1	5811	S	28	01	2011	2	Primas de Vacaciones y Dominical.	16,595.43	0.00	16,595.43	16,595.43	0.00	8,297.72	4,910.67	4,910.67	4,910.67	3,387.05	11,684.76	
01	1	2	1	1	F	041	01	CD6	A001	068	1	13202	1	5811	S	28	01	2011	2	Aguinaldo o Gratificación de Fin de Año.	127,657.18	0.00	127,657.18	127,657.18	0.00	0.00	0.00	0.00	0.00	0.00	127,657.18	
01	1	2	1	1	F	041	01	CD6	A001	068	1	134								Compensaciones.	244,851.46	0.00	244,851.46	244,851.46	0.00	104,936.34	102,774.92	102,774.92	102,774.92	2,161.42	142,076.54	
01	1	2	1	1	F	041	01	CD6	A001	068	1	13420	1	5811	S	28	01	2011	2	Compensaciones por Servicios Especiales.	244,851.46	0.00	244,851.46	244,851.46	0.00	104,936.34	102,774.92	102,774.92	102,774.92	2,161.42	142,076.54	
01	1	2	1	1	F	041	01	CD6	A001	068	1	1400								Seguridad Social.	61,632.30	0.00	61,632.30	61,632.30	0.00	30,816.18	24,456.09	24,456.09	24,456.09	6,360.09	37,176.21	
01	1	2	1	1	F	041	01	CD6	A001	068	1	141								Aportaciones de Seguridad Social.	61,632.30	0.00	61,632.30	61,632.30	0.00	30,816.18	24,456.09	24,456.09	24,456.09	6,360.09	37,176.21	
01	1	2	1	1	F	041	01	CD6	A001	068	1	14103	1	5811	S	28	01	2011	2	Aportaciones al IMSS.	61,632.30	0.00	61,632.30	61,632.30	0.00	30,816.18	24,456.09	24,456.09	24,456.09	6,360.09	37,176.21	
01	1	2	1	1	F	041	01	CD6	A001	068	1	1500								Otras Prestaciones Sociales y Económicas.	136,320.00	0.00	136,320.00	136,320.00	0.00	66,314.03	66,314.03	66,314.03	66,314.03	1,845.97	70,005.91	
01	1	2	1	1	F	041	01	CD6	A001	068	1	159								Otras Prestaciones Sociales y Económicas.	136,320.00	0.00	136,320.00	136,320.00	0.00	66,314.03	66,314.03	66,314.03	66,314.03	1,845.97	70,005.91	
01	1	2	1	1	F	041	01	CD6	A001	068	1	15906	1	5811	S	28	01	2011	2	Previsión Social Múltiple.	136,320.00	0.00	136,320.00	136,320.00	0.00	66,314.03	66,314.03	66,314.03	66,314.03	1,845.97	70,005.91	
01	1	2	1	1	F	041	01	CD6	A001	068	1	1700								Pago de Estímulos a Servidores Públicos.	55,700.00	1,500.00	57,200.00	57,200.00	0.00	6,000.00	6,000.00	6,000.00	6,000.00	0.00	51,200.00	
01	1	2	1	1	F	041	01	CD6	A001	068	1	171								Estímulos.	55,700.00	1,500.00	57,200.00	57,200.00	0.00	6,000.00	6,000.00	6,000.00	6,000.00	0.00	51,200.00	
01	1	2	1	1	F	041	01	CD6	A001	068	1	17102	1	5811	S	28	01	2011	2	Estímulos al Personal.	14,400.00	0.00	14,400.00	14,400.00	0.00	0.00	0.00	0.00	0.00	0.00	14,400.00	
01	1	2	1	1	F	041	01	CD6	A001	068	1	17103	1	5811	S	28	01	2011	2	Incentivo al Personal.	41,300.00	1,500.00	42,800.00	42,800.00	0.00	6,000.00	6,000.00	6,000.00	6,000.00	0.00	36,800.00	
01	1	2	1	1	F	041	01	CD6	A001	068	1	3000								Servicios Generales.	24,214.94	0.00	24,214.94	24,214.94	0.00	8,071.64	8,071.64	8,071.64	8,071.64	0.00	16,143.30	
01	1																															





GOBIERNO CONSTITUCIONAL DEL ESTADO DE CHIAPAS

SECRETARÍA DE HACIENDA

Análisis de Partidas por Clasificación Administrativa

SISTEMA PRESUPUESTARIO 2019

(PESOS)

CIERRE MENSUAL DE JUNIO

2.1.1.1.1.422 Junta Local de Conciliación y Arbitraje del Estado de Chiapas

domingo, 30 de junio de 2019

Table with columns: UR, FI, F, SF, SSF, PS, PP, QA, AI, PT, MPIO, COGC, GASTO, TG, TR, FF, SFE, RM, PF, CP, DM, DESCRIPCIÓN, Presupuesto Aprobado, Modificación Neta, Presupuesto Modificado, Presupuesto Liberado, Presupuesto por Liberar, Presupuesto Ministrado, Presupuesto Comprometido Modificado, Presupuesto Devengado Modificado, Presupuesto Ejercido Modificado, Presupuesto Pagado Modificado, Disponibilidad Financiera Modificada, Disponible Presupuestario Modificado.

Handwritten signature or mark at the bottom right of the page.



**GOBIERNO CONSTITUCIONAL DEL ESTADO DE CHIAPAS**

**SECRETARÍA DE HACIENDA**

**Análítico de Partidas por Clasificación Administrativa**

**SISTEMA PRESUPUESTARIO 2019**

(PESOS)


CIERRE MENSUAL DE JUNIO

2.1.1.1.1.422 Junta Local de Conciliación y Arbitraje del Estado de Chiapas

domingo, 30 de junio de 2019

UR	FI	F	SF	SSF	PS	PP	CA	AI	PT	MPIO	COGC	GASTO	TG	TR	FF	SFTE	RH	PF	CP	DM	DESCRIPCIÓN	Presupuesto Aprobado	Modificación Neta	Presupuesto Modificado	Presupuesto Liberado	Presupuesto por Liberar	Presupuesto Ministrado	Presupuesto Comprometido Modificado	Presupuesto Devengado Modificado	Presupuesto Ejercido Modificado	Presupuesto Pagado Modificado	Disponibilidad Financiera Modificada	Disponibilidad Presupuestaria Modificada
01	1	2	1	1	F	041	01	006	A001	097	1	3000									01	31,427.29	0.00	31,427.29	31,427.29	0.00	10,475.76	10,475.76	10,475.76	10,475.76	10,475.76	0.00	20,951.53
01	1	2	1	1	F	041	01	006	A001	097	1	3900									01	31,427.29	0.00	31,427.29	31,427.29	0.00	10,475.76	10,475.76	10,475.76	10,475.76	10,475.76	0.00	20,951.53
01	1	2	1	1	F	041	01	006	A001	097	1	398									01	31,427.29	0.00	31,427.29	31,427.29	0.00	10,475.76	10,475.76	10,475.76	10,475.76	10,475.76	0.00	20,951.53
01	1	2	1	1	F	041	01	006	A001	097	1	39801	1	1	5814	S	28	01201	2		01	31,427.29	0.00	31,427.29	31,427.29	0.00	10,475.76	10,475.76	10,475.76	10,475.76	10,475.76	0.00	20,951.53

  
C.P. Edras Serrano Pozo  
Delegado Administrativo

  
Dr. en D. Carlos Enrique Martínez Vázquez  
Presidente de la Junta Local de Conciliación y Arbitraje del Estado de Chiapas



GOBIERNO CONSTITUCIONAL DEL ESTADO DE CHIAPAS

SECRETARÍA DE HACIENDA

Por Capítulos, Concepto, Partida Genérica y Partida Específica por Clasificación Administrativa

SISTEMA PRESUPUESTARIO 2019

(PESOS)

CIERRE MENSUAL DE JUNIO

EP-03

Página 1 de 4

domingo, 30 de junio de 2019

2.1.1.1.1.422 Junta Local de Conciliación y Arbitraje del Estado de Chiapas

CAPÍTULOS /CONCEPTOS /PARTIDAS	DESCRIPCIÓN	Presupuesto Aprobado	Modificación Neta	Presupuesto Modificado	Presupuesto Liberado	Presupuesto por Liberar	Presupuesto Ministrado	Presupuesto Comprometido Modificado	Presupuesto Devengado Modificado	Presupuesto Ejercido Modificado	Presupuesto Pagado Modificado	Disponibilidad Financiera Modificada	Disponible Presupuestario Modificado
<b>Gran Total</b>		<b>24,929,992.92</b>	<b>1,004,797.93</b>	<b>25,934,790.85</b>	<b>25,885,684.72</b>	<b>49,106.13</b>	<b>10,559,510.29</b>	<b>8,810,063.89</b>	<b>8,810,063.89</b>	<b>8,809,940.67</b>	<b>8,809,940.67</b>	<b>1,749,569.62</b>	<b>17,075,620.83</b>
<b>INSTITUCIONALES</b>		24,929,992.92	1,004,797.93	25,934,790.85	25,885,684.72	49,106.13	10,559,510.29	8,810,063.89	8,810,063.89	8,809,940.67	8,809,940.67	1,749,569.62	17,075,620.83
1000	Servicios Personales.	23,451,820.60	-22,465.22	23,429,355.38	23,387,101.60	42,253.78	9,875,958.94	8,227,777.59	8,227,777.59	8,227,777.59	8,227,777.59	1,648,181.35	15,159,324.01
1100	Remuneraciones al Personal de Carácter Permanente.	10,358,723.43	0.00	10,358,723.43	10,358,723.43	0.00	5,179,361.70	4,368,415.49	4,368,415.49	4,368,415.49	4,368,415.49	810,946.21	5,990,307.94
113	Sueldos Base al Personal Permanente.	10,358,723.43	0.00	10,358,723.43	10,358,723.43	0.00	5,179,361.70	4,368,415.49	4,368,415.49	4,368,415.49	4,368,415.49	810,946.21	5,990,307.94
11304	Sueldo al Personal de Confianza.	7,146,438.66	0.00	7,146,438.66	7,146,438.66	0.00	3,573,213.30	3,287,910.86	3,287,910.86	3,287,910.86	3,287,910.86	285,308.44	3,858,527.80
11311	Sueldo al Personal Sindicalizado.	3,212,284.77	0.00	3,212,284.77	3,212,284.77	0.00	1,606,142.40	1,080,504.63	1,080,504.63	1,080,504.63	1,080,504.63	525,637.77	2,131,780.14
1300	Remuneraciones Adicionales y Especiales.	7,188,050.11	0.00	7,188,050.11	7,188,050.11	0.00	2,202,171.16	1,923,798.40	1,923,798.40	1,923,798.40	1,923,798.40	278,372.76	5,264,251.71
131	Primas por Años de Servicios Efectivos Prestados.	165,360.00	0.00	165,360.00	165,360.00	0.00	82,680.00	71,073.65	71,073.65	71,073.65	71,073.65	11,606.35	94,286.35
13101	Prima Quinquenal por Años de Servicios Efectivos Prestados.	165,360.00	0.00	165,360.00	165,360.00	0.00	82,680.00	71,073.65	71,073.65	71,073.65	71,073.65	11,606.35	94,286.35
132	Primas de Vacaciones, Dominical y Gratificación de Fin de Año.	2,399,231.70	0.00	2,399,231.70	2,399,231.70	0.00	138,008.92	91,881.88	91,881.88	91,881.88	91,881.88	46,127.04	2,307,349.82
13201	Primas de Vacaciones y Dominical.	276,017.80	0.00	276,017.80	276,017.80	0.00	138,008.92	91,881.88	91,881.88	91,881.88	91,881.88	46,127.04	184,135.92
13202	Aguinaldo o Gratificación de Fin de Año.	2,123,213.90	0.00	2,123,213.90	2,123,213.90	0.00	0.00	0.00	0.00	0.00	0.00	0.00	2,123,213.90
134	Compensaciones.	4,623,458.41	0.00	4,623,458.41	4,623,458.41	0.00	1,981,482.24	1,760,842.87	1,760,842.87	1,760,842.87	1,760,842.87	220,639.37	2,862,615.54
13402	Compensaciones por Servicios Especiales.	2,779,153.85	0.00	2,779,153.85	2,779,153.85	0.00	1,191,066.00	1,096,040.01	1,096,040.01	1,096,040.01	1,096,040.01	95,025.99	1,683,113.84
13434	Compensación Complementaria por Servicios Especiales.	1,844,304.56	0.00	1,844,304.56	1,844,304.56	0.00	790,416.24	664,802.86	664,802.86	664,802.86	664,802.86	125,613.38	1,179,501.70
1400	Seguridad Social.	2,036,456.66	0.00	2,036,456.66	1,994,202.88	42,253.78	949,276.54	649,665.25	649,665.25	649,665.25	649,665.25	299,611.29	1,344,537.63
141	Aportaciones de Seguridad Social.	1,759,973.36	0.00	1,759,973.36	1,759,973.36	0.00	879,986.76	602,190.02	602,190.02	602,190.02	602,190.02	277,796.24	1,157,783.34
14103	Aportaciones al IMSS.	739,578.41	0.00	739,578.41	739,578.41	0.00	369,789.24	257,322.93	257,322.93	257,322.93	257,322.93	112,466.31	482,235.48
14114	Aportaciones al ISSTECH.	528,078.31	0.00	528,078.31	528,078.31	0.00	264,539.16	99,208.73	99,208.73	99,208.73	99,208.73	165,330.43	429,869.58
14116	Aportaciones de Seguridad Social.	491,316.64	0.00	491,316.64	491,316.64	0.00	245,658.36	245,658.36	245,658.36	245,658.36	245,658.36	0.00	245,658.36
142	Aportaciones a Fondos de Vivienda.	207,869.30	0.00	207,869.30	207,869.30	0.00	69,289.78	47,475.23	47,475.23	47,475.23	47,475.23	21,814.55	160,394.07
14202	Aportaciones al INFONAVIT.	207,869.30	0.00	207,869.30	207,869.30	0.00	69,289.78	47,475.23	47,475.23	47,475.23	47,475.23	21,814.55	160,394.07
144	Aportaciones para Seguros.	68,614.00	0.00	68,614.00	26,360.22	42,253.78	0.00	0.00	0.00	0.00	0.00	0.00	26,360.22
14401	Cuotas para el Seguro de Vida.	68,614.00	0.00	68,614.00	26,360.22	42,253.78	0.00	0.00	0.00	0.00	0.00	0.00	26,360.22
1500	Otras Prestaciones Sociales y Económicas.	2,215,200.00	0.00	2,215,200.00	2,215,200.00	0.00	1,107,600.00	928,632.82	928,632.82	928,632.82	928,632.82	178,967.18	1,286,567.11
159	Otras Prestaciones Sociales y Económicas.	2,215,200.00	0.00	2,215,200.00	2,215,200.00	0.00	1,107,600.00	928,632.82	928,632.82	928,632.82	928,632.82	178,967.18	1,286,567.11
15906	Previsión Social Múltiple.	2,215,200.00	0.00	2,215,200.00	2,215,200.00	0.00	1,107,600.00	928,632.82	928,632.82	928,632.82	928,632.82	178,967.18	1,286,567.11
1700	Pago de Estímulos a Servidores Públicos.	1,630,925.18	-22,465.22	1,630,925.18	1,630,925.18	0.00	437,549.54	357,265.63	357,265.63	357,265.63	357,265.63	80,283.91	1,273,659.52
171	Estímulos.	1,630,925.18	-22,465.22	1,630,925.18	1,630,925.18	0.00	437,549.54	357,265.63	357,265.63	357,265.63	357,265.63	80,283.91	1,273,659.52
17102	Estímulos al Personal.	776,890.40	-22,465.22	754,425.18	754,425.18	0.00	349,049.54	274,765.63	274,765.63	274,765.63	274,765.63	49,699.52	479,659.52
17103	Incentivo al Personal.	876,500.00	0.00	876,500.00	876,500.00	0.00	88,500.00	82,500.00	82,500.00	82,500.00	82,500.00	6,000.00	794,000.00
2000	Materiales y Suministros.	406,104.42	707,683.16	1,113,787.58	1,113,787.58	0.00	218,774.61	205,560.28	205,560.28	205,560.28	205,560.28	14,214.33	908,227.31
2100	Materiales de Administración, Emisión de Documentos y Artículos Oficiales.	367,724.75	32,219.28	367,724.75	367,724.75	0.00	182,876.95	182,876.95	182,876.95	182,876.95	182,876.95	9,357.59	184,847.88
211	Materiales, Útiles y Equipos Menores de Oficina.	81,418.03	3,800.00	85,218.03	85,218.03	0.00	44,509.01	40,708.42	40,708.42	40,708.42	40,708.42	3,800.59	44,509.6
21101	Materiales y Útiles de Oficina.	81,418.03	3,800.00	85,218.03	85,218.03	0.00	44,509.01	40,708.42	40,708.42	40,708.42	40,708.42	3,800.59	44,509.6
212	Materiales y Útiles de Impresión y Reproducción.	116,720.48	5,716.36	116,436.84	116,436.84	0.00	61,076.62	55,393.40	56,393.40	56,393.40	56,393.40	4,683.22	60,043.4



GOBIERNO CONSTITUCIONAL DEL ESTADO DE CHIAPAS

SECRETARÍA DE HACIENDA

Por Capítulos, Concepto, Partida Genérica y Partida Específica por Clasificación Administrativa

SISTEMA PRESUPUESTARIO 2019

(PESOS)

CIERRE MENSUAL DE JUNIO

EP-03

Página 2 de 4

domingo, 30 de junio de 2019

2.1.1.1.1.422 Junta Local de Conciliación y Arbitraje del Estado de Chiapas

CAPÍTULOS /CONCEPTOS /PARTIDAS	DESCRIPCIÓN	Presupuesto Aprobado	Modificación Neta	Presupuesto Modificado	Presupuesto Liberado	Presupuesto por Liberar	Presupuesto Ministrado	Presupuesto Comprometido Modificado	Presupuesto Devengado Modificado	Presupuesto Ejercido Modificado	Presupuesto Pagado Modificado	Disponibilidad Financiera Modificada	Disponible Presupuestario Modificado
21201	Materiales y Útiles de Impresión y Reproducción.	110,720.48	5,716.36	116,436.84	116,436.84	0.00	61,076.62	56,393.40	56,393.40	56,393.40	56,393.40	4,683.22	60,043.44
214	Materiales, Útiles y Equipos Menores de Tecnologías de la Información y Comunicaciones.	106,478.32	22,702.92	129,181.24	129,181.24	0.00	68,204.58	67,336.84	67,336.84	67,336.84	67,336.84	867.74	61,844.40
21401	Materiales y Útiles Consumibles para el Procesamiento en Equipos y Bienes Informáticos.	106,478.32	22,702.92	129,181.24	129,181.24	0.00	68,204.58	67,336.84	67,336.84	67,336.84	67,336.84	867.74	61,844.40
216	Material de Limpieza.	36,888.64	0.00	36,888.64	36,888.64	0.00	18,444.33	18,438.29	18,438.29	18,438.29	18,438.29	6.04	18,450.35
21601	Material de Limpieza.	36,888.64	0.00	36,888.64	36,888.64	0.00	18,444.33	18,438.29	18,438.29	18,438.29	18,438.29	6.04	18,450.35
2200	Alimentos y Utensilios.	29,593.62	-13,868.84	15,724.78	15,724.78	0.00	927.96	0.00	0.00	0.00	0.00	927.96	15,724.78
221	Productos Alimenticios para Personas.	24,790.22	-11,868.84	12,921.38	12,921.38	0.00	526.26	0.00	0.00	0.00	0.00	526.26	12,921.38
22111	Productos Alimenticios para Personas.	24,790.22	-11,868.84	12,921.38	12,921.38	0.00	526.26	0.00	0.00	0.00	0.00	526.26	12,921.38
223	Utensilios para el Servicio de Alimentación.	4,803.40	-2,000.00	2,803.40	2,803.40	0.00	401.70	0.00	0.00	0.00	0.00	401.70	2,803.40
22301	Utensilios para el Servicio de Alimentación.	4,803.40	-2,000.00	2,803.40	2,803.40	0.00	401.70	0.00	0.00	0.00	0.00	401.70	2,803.40
2400	Materiales y Artículos de Construcción y de Reparación.	750.52	672,100.31	672,850.83	672,850.83	0.00	3,053.19	2,677.93	2,677.93	2,677.93	2,677.93	375.26	670,172.90
241	Productos Minerales no Metálicos.	0.00	40,454.77	40,454.77	40,454.77	0.00	0.00	0.00	0.00	0.00	0.00	0.00	40,454.77
24101	Productos Minerales no Metálicos.	0.00	40,454.77	40,454.77	40,454.77	0.00	0.00	0.00	0.00	0.00	0.00	0.00	40,454.77
242	Cemento y Productos de Concreto.	0.00	9,013.20	9,013.20	9,013.20	0.00	0.00	0.00	0.00	0.00	0.00	0.00	9,013.20
24201	Cemento y Productos de Concreto.	0.00	9,013.20	9,013.20	9,013.20	0.00	0.00	0.00	0.00	0.00	0.00	0.00	9,013.20
243	Cal, Yeso y Productos de Yeso.	0.00	355,424.00	355,424.00	355,424.00	0.00	0.00	0.00	0.00	0.00	0.00	0.00	355,424.00
24301	Cal, Yeso y Productos de Yeso.	0.00	355,424.00	355,424.00	355,424.00	0.00	0.00	0.00	0.00	0.00	0.00	0.00	355,424.00
245	Vidrio y Productos de Vidrio.	0.00	35,490.15	35,490.15	35,490.15	0.00	0.00	0.00	0.00	0.00	0.00	0.00	35,490.15
24501	Vidrio y Productos de Vidrio.	0.00	35,490.15	35,490.15	35,490.15	0.00	0.00	0.00	0.00	0.00	0.00	0.00	35,490.15
246	Material Eléctrico y Electrónico.	750.52	59,661.31	60,411.83	60,411.83	0.00	3,053.19	2,677.93	2,677.93	2,677.93	2,677.93	375.26	57,733.90
24601	Material Eléctrico y Electrónico.	750.52	59,661.31	60,411.83	60,411.83	0.00	3,053.19	2,677.93	2,677.93	2,677.93	2,677.93	375.26	57,733.90
247	Artículos Metálicos para la Construcción.	0.00	114,758.68	114,758.68	114,758.68	0.00	0.00	0.00	0.00	0.00	0.00	0.00	114,758.68
24701	Artículos Metálicos para la Construcción.	0.00	114,758.68	114,758.68	114,758.68	0.00	0.00	0.00	0.00	0.00	0.00	0.00	114,758.68
248	Materiales Complementarios.	0.00	30,798.00	30,798.00	30,798.00	0.00	0.00	0.00	0.00	0.00	0.00	0.00	30,798.00
24801	Materiales Complementarios.	0.00	30,798.00	30,798.00	30,798.00	0.00	0.00	0.00	0.00	0.00	0.00	0.00	30,798.00
249	Otros Materiales y Artículos de Construcción y Reparación.	0.00	26,500.20	26,500.20	26,500.20	0.00	0.00	0.00	0.00	0.00	0.00	0.00	26,500.20
24901	Otros Materiales y Artículos de Construcción y Reparación.	0.00	26,500.20	26,500.20	26,500.20	0.00	0.00	0.00	0.00	0.00	0.00	0.00	26,500.20
2600	Combustibles, Lubricantes y Aditivos.	35,000.01	-4,058.64	30,941.37	30,941.37	0.00	13,441.38	12,000.00	12,000.00	12,000.00	12,000.00	1,441.38	18,941.37
261	Combustibles, Lubricantes y Aditivos.	35,000.01	-4,058.64	30,941.37	30,941.37	0.00	13,441.38	12,000.00	12,000.00	12,000.00	12,000.00	1,441.38	18,941.37
26111	Combustibles.	35,000.01	-4,058.64	30,941.37	30,941.37	0.00	13,441.38	12,000.00	12,000.00	12,000.00	12,000.00	1,441.38	18,941.37
2900	Herramientas, Refacciones y Accesorios Menores.	5,254.80	21,291.05	26,545.85	26,545.85	0.00	10,117.54	8,005.40	8,005.40	8,005.40	8,005.40	2,112.14	18,540.40
292	Refacciones y Accesorios Menores de Edificios.	2,146.00	8,187.28	10,333.28	10,333.28	0.00	1,044.00	1,044.00	1,044.00	1,044.00	1,044.00	0.00	9,289.28
29201	Refacciones y Accesorios Menores de Edificios.	2,146.00	8,187.28	10,333.28	10,333.28	0.00	1,044.00	1,044.00	1,044.00	1,044.00	1,044.00	0.00	9,289.28
294	Refacciones y Accesorios Menores para Equipo de Cómputo y Tecnologías de la Información.	3,108.80	11,553.77	14,662.57	14,662.57	0.00	7,523.54	5,411.40	5,411.40	5,411.40	5,411.40	2,112.14	9,251.10
29401	Refacciones y Accesorios para Equipo de Cómputo y Telecomunicaciones.	3,108.80	11,553.77	14,662.57	14,662.57	0.00	7,523.54	5,411.40	5,411.40	5,411.40	5,411.40	2,112.14	9,251.10
296	Refacciones y Accesorios Menores de Equipo de Transporte.	0.00	1,550.00	1,550.00	1,550.00	0.00	1,550.00	1,550.00	1,550.00	1,550.00	1,550.00	0.00	0.00
29601	Refacciones y Accesorios Menores de Equipo de Transporte.	0.00	1,550.00	1,550.00	1,550.00	0.00	1,550.00	1,550.00	1,550.00	1,550.00	1,550.00	0.00	0.00



GOBIERNO CONSTITUCIONAL DEL ESTADO DE CHIAPAS

SECRETARÍA DE HACIENDA

Por Capítulos, Concepto, Partida Genérica y Partida Específica por Clasificación Administrativa  
SISTEMA PRESUPUESTARIO 2019

(PESOS)

CIERRE MENSUAL DE JUNIO

EP-03

2.1.1.1.1.422 Junta Local de Conciliación y Arbitraje del Estado de Chiapas

Página 3 de 4  
domingo, 30 de junio de 2019

CAPÍTULOS /CONCEPTOS /PARTIDAS	DESCRIPCIÓN	Presupuesto Aprobado	Modificación Neta	Presupuesto Modificado	Presupuesto Liberado	Presupuesto por Liberar	Presupuesto Ministrado	Presupuesto Comprometido Modificado	Presupuesto Devengado Modificado	Presupuesto Ejercido Modificado	Presupuesto Pagado Modificado	Disponibilidad Financiera Modificada	Disponible Presupuestario Modificado
3000	Servicios Generales.	1,072,067.90	109,194.77	1,181,262.67	1,174,410.32	6,852.35	441,311.52	355,144.15	355,144.15	355,020.93	355,020.93	86,290.59	819,266.17
3100	Servicios Básicos.	99,928.78	1,474.27	101,403.05	101,403.05	0.00	51,438.64	40,077.91	40,077.91	40,077.91	40,077.91	11,360.73	61,325.14
311	Energía Eléctrica.	49,343.00	-525.73	48,817.27	48,817.27	0.00	24,145.76	17,838.00	17,838.00	17,838.00	17,838.00	6,307.76	30,979.27
31101	Servicio de Energía Eléctrica.	49,343.00	-525.73	48,817.27	48,817.27	0.00	24,145.76	17,838.00	17,838.00	17,838.00	17,838.00	6,307.76	30,979.27
313	Agua.	1,300.00	0.00	1,300.00	1,300.00	0.00	649.98	0.00	0.00	0.00	0.00	649.98	1,300.00
31301	Servicio de Agua.	1,300.00	0.00	1,300.00	1,300.00	0.00	649.98	0.00	0.00	0.00	0.00	649.98	1,300.00
314	Telefonía Tradicional.	22,735.48	-1,000.00	21,735.48	21,735.48	0.00	10,367.72	8,958.73	8,958.73	8,958.73	8,958.73	1,408.99	12,776.71
31401	Servicio Telefónico Convencional.	22,735.48	-1,000.00	21,735.48	21,735.48	0.00	10,367.72	8,958.73	8,958.73	8,958.73	8,958.73	1,408.99	12,776.71
317	Servicios de Acceso de Internet, Redes y Procesamiento de Información.	13,335.36	0.00	13,335.36	13,335.36	0.00	6,667.68	6,667.68	6,667.68	6,667.68	6,667.68	0.00	6,667.68
31706	Servicios de Internet	13,335.36	0.00	13,335.36	13,335.36	0.00	6,667.68	6,667.68	6,667.68	6,667.68	6,667.68	0.00	6,667.68
318	Servicios Postales y Telegráficos.	13,214.94	3,000.00	16,214.94	16,214.94	0.00	9,607.50	6,613.50	6,613.50	6,613.50	6,613.50	2,994.00	9,601.44
31801	Servicio Postal.	13,214.94	3,000.00	16,214.94	16,214.94	0.00	9,607.50	6,613.50	6,613.50	6,613.50	6,613.50	2,994.00	9,601.44
3200	Servicios de Arrendamiento.	430,225.95	-60,456.22	369,769.73	369,769.73	0.00	184,641.76	156,666.62	156,666.62	156,666.62	156,666.62	27,975.14	213,103.11
322	Arrendamiento de Edificios.	150,362.28	0.00	150,362.28	150,362.28	0.00	75,181.14	75,181.14	75,181.14	75,181.14	75,181.14	0.00	75,181.14
32201	Arrendamiento de Edificios y Locales.	150,362.28	0.00	150,362.28	150,362.28	0.00	75,181.14	75,181.14	75,181.14	75,181.14	75,181.14	0.00	75,181.14
323	Arrendamiento de Mobiliario y Equipo de Administración, Educativa y Recreativa.	279,863.67	-60,456.22	219,407.45	219,407.45	0.00	109,460.62	81,485.48	81,485.48	81,485.48	81,485.48	27,975.14	137,921.97
32304	Arrendamiento de Equipo de Administración	279,863.67	-60,456.22	219,407.45	219,407.45	0.00	109,460.62	81,485.48	81,485.48	81,485.48	81,485.48	27,975.14	137,921.97
3400	Servicios Financieros, Bancarios y Comerciales.	30,609.15	-23,756.80	6,852.35	0.00	6,852.35	0.00	0.00	0.00	0.00	0.00	0.00	0.00
345	Seguro de Bienes Patrimoniales.	6,852.35	0.00	6,852.35	0.00	6,852.35	0.00	0.00	0.00	0.00	0.00	0.00	0.00
34501	Seguro de Bienes Patrimoniales.	6,852.35	0.00	6,852.35	0.00	6,852.35	0.00	0.00	0.00	0.00	0.00	0.00	0.00
348	Comisiones por Ventas.	23,756.80	-23,756.80	0.00	0.00	0.00	0.00	0.00	0.00	0.00	0.00	0.00	0.00
34801	Comisiones por Ventas.	23,756.80	-23,756.80	0.00	0.00	0.00	0.00	0.00	0.00	0.00	0.00	0.00	0.00
3500	Servicios de Instalación, Reparación, Mantenimiento y Conservación.	61,882.29	199,709.72	261,592.01	261,592.01	0.00	58,696.00	58,696.00	58,696.00	58,572.78	58,572.78	123.22	202,896.00
351	Conservación y Mantenimiento Menor de Inmuebles.	2,331.09	102,776.92	105,108.01	105,108.01	0.00	0.00	0.00	0.00	0.00	0.00	0.00	105,108.01
35106	Conservación y Mantenimiento Menor de Inmuebles.	2,331.09	102,776.92	105,108.01	105,108.01	0.00	0.00	0.00	0.00	0.00	0.00	0.00	105,108.01
357	Instalación, Reparación y Mantenimiento de Maquinaria, Otros Equipos y Herramienta.	0.00	33,756.00	33,756.00	33,756.00	0.00	0.00	0.00	0.00	0.00	0.00	0.00	33,756.00
35706	Instalaciones.	0.00	33,756.00	33,756.00	33,756.00	0.00	0.00	0.00	0.00	0.00	0.00	0.00	33,756.00
358	Servicios de Limpieza y Manejo de Desechos.	59,551.20	63,176.80	122,728.00	122,728.00	0.00	58,696.00	58,696.00	58,696.00	58,572.78	58,572.78	123.22	64,632.00
35801	Servicios de Lavandería, Limpieza, Higiene y Fumigación.	59,551.20	63,176.80	122,728.00	122,728.00	0.00	58,696.00	58,696.00	58,696.00	58,572.78	58,572.78	123.22	64,632.00
3700	Servicios de Tránsito y Vialitarios.	16,652.47	-4,754.55	11,897.92	11,897.92	0.00	3,571.71	2,184.00	2,184.00	2,184.00	2,184.00	1,387.71	9,713.90
375	Vialitarios en el País.	16,652.47	-4,754.55	11,897.92	11,897.92	0.00	3,571.71	2,184.00	2,184.00	2,184.00	2,184.00	1,387.71	9,713.90
37511	Vialitarios Nacionales.	16,652.47	-4,754.55	11,897.92	11,897.92	0.00	3,571.71	2,184.00	2,184.00	2,184.00	2,184.00	1,387.71	9,713.90
3800	Servicios Oficiales.	2,571.98	-1,071.65	1,500.33	1,500.33	0.00	214.33	0.00	0.00	0.00	0.00	214.33	1,500.33
383	Congresos y Convenciones.	2,571.98	-1,071.65	1,500.33	1,500.33	0.00	214.33	0.00	0.00	0.00	0.00	214.33	1,500.33
38301	Congresos y Convenciones.	2,571.98	-1,071.65	1,500.33	1,500.33	0.00	214.33	0.00	0.00	0.00	0.00	214.33	1,500.33
3900	Otros Servicios Generales.	438,197.28	-1,950.00	436,247.28	436,247.28	0.00	142,249.08	97,519.62	97,519.62	97,519.62	97,519.62	45,229.46	330,227.62
392	Impuestos y Derechos.	1,950.00	-1,950.00	0.00	0.00	0.00	0.00	0.00	0.00	0.00	0.00	0.00	0.00



**GOBIERNO CONSTITUCIONAL DEL ESTADO DE CHIAPAS**  
**SECRETARÍA DE HACIENDA**  
 Por Capítulos, Concepto, Partida Genérica y Partida Específica por Clasificación Administrativa  
**SISTEMA PRESUPUESTARIO 2019**  
 (PESOS)  
 CIERRE MENSUAL DE JUNIO

EP-03


Página 4 de 4

domingo, 30 de junio de 2019

2.1.1.1.1.422 Junta Local de Conciliación y Arbitraje del Estado de Chiapas

CAPÍTULOS /CONCEPTOS /PARTIDAS	DESCRIPCIÓN	Presupuesto Aprobado	Modificación Neta	Presupuesto Modificado	Presupuesto Liberado	Presupuesto por Liberar	Presupuesto Ministrado	Presupuesto Comprometido Modificado	Presupuesto Devengado Modificado	Presupuesto Ejercido Modificado	Presupuesto Pagado Modificado	Disponibilidad Financiera Modificada	Disponible Presupuestario Modificado
39202	Otros Impuestos y Derechos.	1,950.00	-1,950.00	0.00	0.00	0.00	0.00	0.00	0.00	0.00	0.00	0.00	0.00
398	Impuesto Sobre Nóminas y Otros que se Deriven de una Relación Laboral.	428,247.28	0.00	428,247.28	428,247.28	0.00	142,749.08	97,519.62	97,519.62	97,519.62	97,519.62	45,229.46	330,727.64
39801	Impuesto Sobre Nóminas y Otros que se Deriven de una Relación Laboral.	428,247.28	0.00	428,247.28	428,247.28	0.00	142,749.08	97,519.62	97,519.62	97,519.62	97,519.62	45,229.46	330,727.64
4000	Transferencias, Asignaciones, Subsidios y Otras Ayudas.	0.00	22,465.22	22,465.22	22,465.22	0.00	22,465.22	21,581.87	21,581.87	21,581.87	21,581.87	883.35	883.31
4300	Subsidios y Subvenciones.	0.00	22,465.22	22,465.22	22,465.22	0.00	22,465.22	21,581.87	21,581.87	21,581.87	21,581.87	883.35	883.31
439	Otros Subsidios.	0.00	22,465.22	22,465.22	22,465.22	0.00	22,465.22	21,581.87	21,581.87	21,581.87	21,581.87	883.35	883.31
43909	Subsidios por Otras Medidas Económicas.	0.00	22,465.22	22,465.22	22,465.22	0.00	22,465.22	21,581.87	21,581.87	21,581.87	21,581.87	883.35	883.31
5000	Bienes Muebles, Inmuebles e Intangibles.	0.00	187,920.00	187,920.00	187,920.00	0.00	0.00	0.00	0.00	0.00	0.00	0.00	187,920.00
5100	Mobiliario y Equipo de Administración.	0.00	187,920.00	187,920.00	187,920.00	0.00	0.00	0.00	0.00	0.00	0.00	0.00	187,920.00
519	Otros Mobiliarios y Equipos de Administración.	0.00	187,920.00	187,920.00	187,920.00	0.00	0.00	0.00	0.00	0.00	0.00	0.00	187,920.00
51901	Equipo de Administración.	0.00	187,920.00	187,920.00	187,920.00	0.00	0.00	0.00	0.00	0.00	0.00	0.00	187,920.00

  
 C.P. Edras Serrano Pozo  
 Delegado Administrativo

  
 Dr. en D. Carlos Enrique Martínez Vázquez  
 Presidente de la Junta Local de Conciliación y Arbitraje del Estado de Chiapas



GOBIERNO CONSTITUCIONAL DEL ESTADO DE CHIAPAS

SECRETARÍA DE HACIENDA

Resumen Tipo de Gasto y Partida  
SISTEMA PRESUPUESTARIO 2019

(PESOS)

CIERRE MENSUAL DE JUNIO

EP-08

2.1.1.1.1.422 Junta Local de Conciliación y Arbitraje del Estado de Chiapas

Página 1 de 4

domingo, 30 de junio de 2019

TIPO GASTO / CAPÍTULOS /CONCEPTOS /PARTIDAS	DESCRIPCIÓN	Presupuesto Aprobado	Modificación Neta	Presupuesto Modificado	Presupuesto Liberado	Presupuesto por Liberar	Presupuesto Ministrado	Presupuesto Comprometido Modificado	Presupuesto Devengado Modificado	Presupuesto Ejercido Modificado	Presupuesto Pagado Modificado	Disponibilidad Financiera Modificada	Disponibk Presupuestar Modificadk
	<b>Gran Total</b>	24,929,992.92	1,004,797.93	25,934,790.85	25,885,684.72	49,106.13	10,559,510.29	8,810,063.89	8,810,063.89	8,809,940.67	8,809,940.67	1,749,569.62	17,075,620.81
	<b>Total Institucional</b>	24,929,992.92	1,004,797.93	25,934,790.85	25,885,684.72	49,106.13	10,559,510.29	8,810,063.89	8,810,063.89	8,809,940.67	8,809,940.67	1,749,569.62	17,075,620.81
	<b>Total Inversión</b>	0.00	0.00	0.00	0.00	0.00	0.00	0.00	0.00	0.00	0.00	0.00	0.00
	<b>Total Institucional</b>	24,929,992.92	1,004,797.93	25,934,790.85	25,885,684.72	49,106.13	10,559,510.29	8,810,063.89	8,810,063.89	8,809,940.67	8,809,940.67	1,749,569.62	17,075,620.81
	<b>Inversión</b>	0.00	0.00	0.00	0.00	0.00	0.00	0.00	0.00	0.00	0.00	0.00	0.00
1 Gasto Corriente		24,929,992.92	816,877.93	25,746,870.85	25,697,764.72	49,106.13	10,559,510.29	8,810,063.89	8,810,063.89	8,809,940.67	8,809,940.67	1,749,569.62	16,887,700.81
1000 Servicios Personales.		23,451,820.60	-22,465.22	23,429,355.38	23,381,101.60	42,253.78	9,875,958.94	8,227,777.59	8,227,777.59	8,227,777.59	8,227,777.59	1,648,181.35	15,159,324.01
1100 Remuneraciones al Personal de Carácter Permanente.		10,358,723.43	0.00	10,358,723.43	10,358,723.43	0.00	5,179,361.70	4,368,415.49	4,368,415.49	4,368,415.49	4,368,415.49	810,946.21	5,990,307.91
1113 Sueldos Base al Personal Permanente.		10,358,723.43	0.00	10,358,723.43	10,358,723.43	0.00	5,179,361.70	4,368,415.49	4,368,415.49	4,368,415.49	4,368,415.49	810,946.21	5,990,307.91
11304 Sueldo al Personal de Confianza.		7,146,438.66	0.00	7,146,438.66	7,146,438.66	0.00	3,573,219.30	3,287,910.86	3,287,910.86	3,287,910.86	3,287,910.86	285,308.44	3,858,527.88
11311 Sueldo al Personal Sindicalizado.		3,212,284.77	0.00	3,212,284.77	3,212,284.77	0.00	1,606,142.40	1,080,504.63	1,080,504.63	1,080,504.63	1,080,504.63	525,637.77	2,131,780.11
1300 Remuneraciones Adicionales y Especiales.		7,188,050.11	0.00	7,188,050.11	7,188,050.11	0.00	2,022,171.16	1,923,798.40	1,923,798.40	1,923,798.40	1,923,798.40	278,372.76	5,264,251.71
131 Primas por Años de Servicios Efectivos Prestados.		165,360.00	0.00	165,360.00	165,360.00	0.00	82,680.00	71,073.65	71,073.65	71,073.65	71,073.65	11,606.35	94,286.31
13101 Prima Quinquenal por Años de Servicios Efectivos Prestados.		165,360.00	0.00	165,360.00	165,360.00	0.00	82,680.00	71,073.65	71,073.65	71,073.65	71,073.65	11,606.35	94,286.31
132 Primas de Vacaciones, Dominical y Gratificación de Fin de Año.		2,399,231.70	0.00	2,399,231.70	2,399,231.70	0.00	138,008.92	91,881.88	91,881.88	91,881.88	91,881.88	46,127.04	2,307,349.81
13201 Primas de Vacaciones y Dominical.		276,017.80	0.00	276,017.80	276,017.80	0.00	138,008.92	91,881.88	91,881.88	91,881.88	91,881.88	46,127.04	184,135.91
13202 Aguinaldo o Gratificación de Fin de Año.		2,123,213.90	0.00	2,123,213.90	2,123,213.90	0.00	0.00	0.00	0.00	0.00	0.00	0.00	2,123,213.90
134 Compensaciones.		4,823,458.41	0.00	4,823,458.41	4,823,458.41	0.00	1,981,482.24	1,760,842.87	1,760,842.87	1,760,842.87	1,760,842.87	226,639.37	2,862,615.51
13420 Compensaciones por Servicios Especiales.		2,779,153.85	0.00	2,779,153.85	2,779,153.85	0.00	1,191,066.00	1,096,040.01	1,096,040.01	1,096,040.01	1,096,040.01	95,025.99	1,683,113.81
13434 Compensación Complementaria por Servicios Especiales.		1,844,304.56	0.00	1,844,304.56	1,844,304.56	0.00	790,416.24	664,802.86	664,802.86	664,802.86	664,802.86	126,613.38	1,179,501.71
1400 Seguridad Social.		2,036,456.66	0.00	2,036,456.66	1,994,202.88	42,253.78	949,276.54	649,665.25	649,665.25	649,665.25	649,665.25	299,611.29	1,344,537.61
141 Aportaciones de Seguridad Social.		1,759,973.36	0.00	1,759,973.36	1,759,973.36	0.00	879,986.76	602,190.02	602,190.02	602,190.02	602,190.02	277,796.74	1,157,783.31
14103 Aportaciones al IMSS.		739,578.41	0.00	739,578.41	739,578.41	0.00	369,789.24	257,322.93	257,322.93	257,322.93	257,322.93	112,466.31	482,255.41
14114 Aportaciones al ISSSTE.		529,078.31	0.00	529,078.31	529,078.31	0.00	264,539.16	99,208.73	99,208.73	99,208.73	99,208.73	165,330.41	429,869.51
14116 Aportaciones de Seguridad Social.		491,316.64	0.00	491,316.64	491,316.64	0.00	245,658.36	245,658.36	245,658.36	245,658.36	245,658.36	0.00	245,658.21
142 Aportaciones a Fondos de Vivienda.		207,869.30	0.00	207,869.30	207,869.30	0.00	69,289.78	47,475.23	47,475.23	47,475.23	47,475.23	21,814.55	160,394.61
14202 Aportaciones al INFONAVIT.		207,869.30	0.00	207,869.30	207,869.30	0.00	69,289.78	47,475.23	47,475.23	47,475.23	47,475.23	21,814.55	160,394.61
144 Aportaciones para Seguros.		68,614.00	0.00	68,614.00	26,360.22	42,253.78	0.00	0.00	0.00	0.00	0.00	0.00	26,360.22
14401 Cuotas para el Seguro de Vida.		68,614.00	0.00	68,614.00	26,360.22	42,253.78	0.00	0.00	0.00	0.00	0.00	0.00	26,360.22
1500 Otras Prestaciones Sociales y Económicas.		2,215,200.00	0.00	2,215,200.00	2,215,200.00	0.00	1,107,600.00	928,632.82	928,632.82	928,632.82	928,632.82	178,967.18	1,286,567.11
159 Otras Prestaciones Sociales y Económicas.		2,215,200.00	0.00	2,215,200.00	2,215,200.00	0.00	1,107,600.00	928,632.82	928,632.82	928,632.82	928,632.82	178,967.18	1,286,567.11
15906 Previsión Social Múltiple.		2,215,200.00	0.00	2,215,200.00	2,215,200.00	0.00	1,107,600.00	928,632.82	928,632.82	928,632.82	928,632.82	178,967.18	1,286,567.11
1700 Pago de Estímulos a Servidores Públicos.		1,653,390.40	-22,465.22	1,630,925.18	1,630,925.18	0.00	437,549.54	357,265.63	357,265.63	357,265.63	357,265.63	80,283.91	1,273,659.51
171 Estímulos.		1,653,390.40	-22,465.22	1,630,925.18	1,630,925.18	0.00	437,549.54	357,265.63	357,265.63	357,265.63	357,265.63	80,283.91	1,273,659.51



GOBIERNO CONSTITUCIONAL DEL ESTADO DE CHIAPAS

SECRETARÍA DE HACIENDA

Resumen Tipo de Gasto y Partida  
SISTEMA PRESUPUESTARIO 2019

(PESOS)

CIERRE MENSUAL DE JUNIO

EP-08

2.1.1.1.1.422 Junta Local de Conciliación y Arbitraje del Estado de Chiapas

Página 2 de 2  
domingo, 30 de junio de 2019

TIPO GASTO / CAPÍTULOS /CONCEPTOS /PARTIDAS	DESCRIPCIÓN	Presupuesto Aprobado	Modificación Neta	Presupuesto Modificado	Presupuesto Liberado	Presupuesto por Liberar	Presupuesto Ministrado	Presupuesto Comprometido Modificado	Presupuesto Devengado Modificado	Presupuesto Ejercido Modificado	Presupuesto Pagado Modificado	Disponibilidad Financiera Modificada	Disponibil Presupuestar Modificada
17102	Estímulos al Personal.	776,890.40	-22,465.22	754,425.18	754,425.18	0.00	349,049.54	274,765.63	274,765.63	274,765.63	274,765.63	74,283.91	479,659.5
17103	Incentivo al Personal.	876,500.00	0.00	876,500.00	876,500.00	0.00	88,500.00	82,500.00	82,500.00	82,500.00	82,500.00	6,000.00	794,000.0
2000	Materiales y Suministros.	406,104.42	707,683.16	1,113,787.58	1,113,787.58	0.00	219,774.61	205,560.28	205,560.28	205,560.28	205,560.28	14,214.33	908,227.3
2100	Materiales de Administración, Emisión de Documentos y Artículos Oficiales.	335,505.47	32,219.28	367,724.75	367,724.75	0.00	192,234.54	182,876.95	182,876.95	182,876.95	182,876.95	9,357.59	184,847.8
211	Materiales, Útiles y Equipos Menores de Oficina.	81,418.03	3,800.00	85,218.03	85,218.03	0.00	44,509.01	40,708.42	40,708.42	40,708.42	40,708.42	3,800.59	44,509.6
21101	Materiales y Útiles de Oficina.	81,418.03	3,800.00	85,218.03	85,218.03	0.00	44,509.01	40,708.42	40,708.42	40,708.42	40,708.42	3,800.59	44,509.6
212	Materiales y Útiles de Impresión y Reproducción.	110,720.48	5,716.36	116,436.84	116,436.84	0.00	61,076.62	56,393.40	56,393.40	56,393.40	56,393.40	4,683.22	60,043.4
21201	Materiales y Útiles de Impresión y Reproducción.	110,720.48	5,716.36	116,436.84	116,436.84	0.00	61,076.62	56,393.40	56,393.40	56,393.40	56,393.40	4,683.22	60,043.4
214	Materiales, Útiles y Equipos Menores de Tecnologías de la Información y Comunicaciones.	106,478.32	22,702.92	129,181.24	129,181.24	0.00	68,204.58	67,336.84	67,336.84	67,336.84	67,336.84	867.74	61,844.4
21401	Materiales y Útiles Consumibles para el Procesamiento en Equipos y Bienes Informáticos.	106,478.32	22,702.92	129,181.24	129,181.24	0.00	68,204.58	67,336.84	67,336.84	67,336.84	67,336.84	867.74	61,844.4
216	Material de Limpieza.	36,888.64	0.00	36,888.64	36,888.64	0.00	18,444.32	18,438.29	18,438.29	18,438.29	18,438.29	6.04	18,450.3
21601	Material de Limpieza.	36,888.64	0.00	36,888.64	36,888.64	0.00	18,444.32	18,438.29	18,438.29	18,438.29	18,438.29	6.04	18,450.3
2200	Alimentos y Utensilios.	29,593.62	-13,868.84	15,724.78	15,724.78	0.00	927.96	0.00	0.00	0.00	0.00	927.96	15,724.7
221	Productos Alimenticios para Personas.	24,790.22	-11,868.84	12,921.38	12,921.38	0.00	526.26	0.00	0.00	0.00	0.00	526.26	12,921.3
22111	Productos Alimenticios para Personas.	24,790.22	-11,868.84	12,921.38	12,921.38	0.00	526.26	0.00	0.00	0.00	0.00	526.26	12,921.3
223	Utensilios para el Servicio de Alimentación.	4,803.40	-2,000.00	2,803.40	2,803.40	0.00	401.70	0.00	0.00	0.00	0.00	401.70	2,803.4
22301	Utensilios para el Servicio de Alimentación.	4,803.40	-2,000.00	2,803.40	2,803.40	0.00	401.70	0.00	0.00	0.00	0.00	401.70	2,803.4
2400	Materiales y Artículos de Construcción y de Reparación.	750.52	672,100.31	672,850.83	672,850.83	0.00	3,053.19	2,677.93	2,677.93	2,677.93	2,677.93	375.26	670,172.9
241	Productos Minerales no Metálicos.	0.00	40,454.77	40,454.77	40,454.77	0.00	0.00	0.00	0.00	0.00	0.00	0.00	40,454.7
24101	Productos Minerales no Metálicos.	0.00	40,454.77	40,454.77	40,454.77	0.00	0.00	0.00	0.00	0.00	0.00	0.00	40,454.7
242	Cemento y Productos de Concreto.	0.00	9,013.20	9,013.20	9,013.20	0.00	0.00	0.00	0.00	0.00	0.00	0.00	9,013.2
24201	Cemento y Productos de Concreto.	0.00	9,013.20	9,013.20	9,013.20	0.00	0.00	0.00	0.00	0.00	0.00	0.00	9,013.2
243	Cal, Yeso y Productos de Yeso.	0.00	355,424.00	355,424.00	355,424.00	0.00	0.00	0.00	0.00	0.00	0.00	0.00	355,424.0
24301	Cal, Yeso y Productos de Yeso.	0.00	355,424.00	355,424.00	355,424.00	0.00	0.00	0.00	0.00	0.00	0.00	0.00	355,424.0
245	Vidrio y Productos de Vidrio.	0.00	35,490.15	35,490.15	35,490.15	0.00	0.00	0.00	0.00	0.00	0.00	0.00	35,490.1
24501	Vidrio y Productos de Vidrio.	0.00	35,490.15	35,490.15	35,490.15	0.00	0.00	0.00	0.00	0.00	0.00	0.00	35,490.1
246	Material Eléctrico y Electrónico.	750.52	59,661.31	60,411.83	60,411.83	0.00	3,053.19	2,677.93	2,677.93	2,677.93	2,677.93	375.26	57,733.9
24601	Material Eléctrico y Electrónico.	750.52	59,661.31	60,411.83	60,411.83	0.00	3,053.19	2,677.93	2,677.93	2,677.93	2,677.93	375.26	57,733.9
247	Artículos Metálicos para la Construcción.	0.00	114,758.68	114,758.68	114,758.68	0.00	0.00	0.00	0.00	0.00	0.00	0.00	114,758.6
24701	Artículos Metálicos para la Construcción.	0.00	114,758.68	114,758.68	114,758.68	0.00	0.00	0.00	0.00	0.00	0.00	0.00	114,758.6
248	Materiales Complementarios.	0.00	30,798.00	30,798.00	30,798.00	0.00	0.00	0.00	0.00	0.00	0.00	0.00	30,798.0
24801	Materiales Complementarios.	0.00	30,798.00	30,798.00	30,798.00	0.00	0.00	0.00	0.00	0.00	0.00	0.00	30,798.0
249	Otros Materiales y Artículos de Construcción y Reparación.	0.00	26,500.20	26,500.20	26,500.20	0.00	0.00	0.00	0.00	0.00	0.00	0.00	26,500.2
24901	Otros Materiales y Artículos de Construcción y Reparación.	0.00	26,500.20	26,500.20	26,500.20	0.00	0.00	0.00	0.00	0.00	0.00	0.00	26,500.2
2600	Combustibles, Lubricantes y Aditivos.	35,000.01	-4,058.64	30,941.37	30,941.37	0.00	13,441.38	12,000.00	12,000.00	12,000.00	12,000.00	1,441.38	18,941.3





GOBIERNO CONSTITUCIONAL DEL ESTADO DE CHIAPAS

SECRETARÍA DE HACIENDA

Resumen Tipo de Gasto y Partida  
SISTEMA PRESUPUESTARIO 2019

(PESOS)

CIERRE MENSUAL DE JUNIO

EP-08

Página 3 de 4

2.1.1.1.1.422 Junta Local de Conciliación y Arbitraje del Estado de Chiapas

domingo, 30 de junio de 2019

TIPO GASTO / CAPÍTULOS /CONCEPTOS /PARTIDAS	DESCRIPCIÓN	Presupuesto Aprobado	Modificación Neta	Presupuesto Modificado	Presupuesto Liberado	Presupuesto por Liberar	Presupuesto Ministrado	Presupuesto Comprometido Modificado	Presupuesto Devengado Modificado	Presupuesto Ejercido Modificado	Presupuesto Pagado Modificado	Disponibilidad Financiera Modificada	Disponible Presupuestario Modificado
261	Combustibles, Lubricantes y Aditivos.	35,000.01	-4,058.64	30,941.37	30,941.37	0.00	13,441.38	12,000.00	12,000.00	12,000.00	12,000.00	1,441.38	18,941.37
26111	Combustibles.	35,000.01	-4,058.64	30,941.37	30,941.37	0.00	13,441.38	12,000.00	12,000.00	12,000.00	12,000.00	1,441.38	18,941.37
2900	Herramientas, Refacciones y Accesorios Menores.	5,254.80	21,291.05	26,545.85	26,545.85	0.00	10,117.54	8,005.40	8,005.40	8,005.40	8,005.40	2,112.14	18,540.45
292	Refacciones y Accesorios Menores de Edificios.	2,146.00	8,187.28	10,333.28	10,333.28	0.00	1,044.00	1,044.00	1,044.00	1,044.00	1,044.00	0.00	9,289.28
29201	Refacciones y Accesorios Menores de Edificios.	2,146.00	8,187.28	10,333.28	10,333.28	0.00	1,044.00	1,044.00	1,044.00	1,044.00	1,044.00	0.00	9,289.28
294	Refacciones y Accesorios Menores para Equipo de Cómputo y Tecnologías de la Información.	3,108.80	11,553.77	14,662.57	14,662.57	0.00	7,523.54	5,411.40	5,411.40	5,411.40	5,411.40	2,112.14	9,251.17
29401	Refacciones y Accesorios para Equipo de Cómputo y Telecomunicaciones.	3,108.80	11,553.77	14,662.57	14,662.57	0.00	7,523.54	5,411.40	5,411.40	5,411.40	5,411.40	2,112.14	9,251.17
296	Refacciones y Accesorios Menores de Equipo de Transporte.	0.00	1,550.00	1,550.00	1,550.00	0.00	1,550.00	1,550.00	1,550.00	1,550.00	1,550.00	0.00	0.00
29601	Refacciones y Accesorios Menores de Equipo de Transporte.	0.00	1,550.00	1,550.00	1,550.00	0.00	1,550.00	1,550.00	1,550.00	1,550.00	1,550.00	0.00	0.00
3000	Servicios Generales.	1,072,067.90	109,194.77	1,181,262.67	1,174,410.32	6,852.35	441,311.52	355,144.15	355,144.15	355,020.93	355,020.93	86,290.59	819,266.17
3100	Servicios Básicos.	99,928.78	1,474.27	101,403.05	101,403.05	0.00	51,438.64	40,077.91	40,077.91	40,077.91	40,077.91	11,360.73	61,325.14
311	Energía Eléctrica.	49,343.00	-525.73	48,817.27	48,817.27	0.00	24,145.76	17,838.00	17,838.00	17,838.00	17,838.00	6,307.76	30,979.27
31101	Servicio de Energía Eléctrica.	49,343.00	-525.73	48,817.27	48,817.27	0.00	24,145.76	17,838.00	17,838.00	17,838.00	17,838.00	6,307.76	30,979.27
313	Agua.	1,300.00	0.00	1,300.00	1,300.00	0.00	649.98	0.00	0.00	0.00	0.00	649.98	1,300.00
31301	Servicio de Agua.	1,300.00	0.00	1,300.00	1,300.00	0.00	649.98	0.00	0.00	0.00	0.00	649.98	1,300.00
314	Telefonía Tradicional.	22,735.48	-1,000.00	21,735.48	21,735.48	0.00	10,367.72	8,958.73	8,958.73	8,958.73	8,958.73	1,408.99	12,776.75
31401	Servicio Telefónico Convencional.	22,735.48	-1,000.00	21,735.48	21,735.48	0.00	10,367.72	8,958.73	8,958.73	8,958.73	8,958.73	1,408.99	12,776.75
317	Servicios de Acceso de Internet, Redes y Procesamiento de Información.	13,335.36	0.00	13,335.36	13,335.36	0.00	6,667.68	6,667.68	6,667.68	6,667.68	6,667.68	0.00	6,667.68
31706	Servicios de Internet.	13,335.36	0.00	13,335.36	13,335.36	0.00	6,667.68	6,667.68	6,667.68	6,667.68	6,667.68	0.00	6,667.68
318	Servicios Postales y Telegráficos.	13,214.94	3,000.00	16,214.94	16,214.94	0.00	9,607.50	6,613.50	6,613.50	6,613.50	6,613.50	2,994.00	9,601.44
31801	Servicio Postal.	13,214.94	3,000.00	16,214.94	16,214.94	0.00	9,607.50	6,613.50	6,613.50	6,613.50	6,613.50	2,994.00	9,601.44
3200	Servicios de Arrendamiento.	430,225.95	-60,456.22	369,769.73	369,769.73	0.00	184,641.76	156,666.62	156,666.62	156,666.62	156,666.62	27,975.14	213,103.11
322	Arrendamiento de Edificios.	150,362.28	0.00	150,362.28	150,362.28	0.00	75,181.14	75,181.14	75,181.14	75,181.14	75,181.14	0.00	75,181.14
32201	Arrendamiento de Edificios y Locales.	150,362.28	0.00	150,362.28	150,362.28	0.00	75,181.14	75,181.14	75,181.14	75,181.14	75,181.14	0.00	75,181.14
323	Arrendamiento de Mobiliario y Equipo de Administración, Educativo y Recreativo.	279,863.67	-60,456.22	219,407.45	219,407.45	0.00	109,460.62	81,485.48	81,485.48	81,485.48	81,485.48	27,975.14	137,921.97
32304	Arrendamiento de Equipo de Administración	279,863.67	-60,456.22	219,407.45	219,407.45	0.00	109,460.62	81,485.48	81,485.48	81,485.48	81,485.48	27,975.14	137,921.97
3400	Servicios Financieros, Bancarios y Comerciales.	30,609.15	-23,756.80	6,852.35	0.00	6,852.35	0.00	0.00	0.00	0.00	0.00	0.00	0.00
345	Seguro de Bienes Patrimoniales.	6,852.35	0.00	6,852.35	0.00	6,852.35	0.00	0.00	0.00	0.00	0.00	0.00	0.00
34501	Seguro de Bienes Patrimoniales.	6,852.35	0.00	6,852.35	0.00	6,852.35	0.00	0.00	0.00	0.00	0.00	0.00	0.00
348	Comisiones por Ventas.	23,756.80	-23,756.80	0.00	0.00	0.00	0.00	0.00	0.00	0.00	0.00	0.00	0.00
34801	Comisiones por Ventas.	23,756.80	-23,756.80	0.00	0.00	0.00	0.00	0.00	0.00	0.00	0.00	0.00	0.00
3500	Servicios de Instalación, Reparación, Mantenimiento y Conservación.	61,882.29	199,709.72	261,592.01	261,592.01	0.00	58,696.00	58,696.00	58,696.00	58,572.78	58,572.78	123.22	202,896.00
351	Conservación y Mantenimiento Menor de Inmuebles.	2,331.09	102,776.92	105,108.01	105,108.01	0.00	0.00	0.00	0.00	0.00	0.00	0.00	105,108.00
35106	Conservación y Mantenimiento Menor de Inmuebles.	2,331.09	102,776.92	105,108.01	105,108.01	0.00	0.00	0.00	0.00	0.00	0.00	0.00	105,108.00
357	Instalación, Reparación y Mantenimiento de Maquinaria, Otros Equipos y Herramienta.	0.00	33,756.00	33,756.00	33,756.00	0.00	0.00	0.00	0.00	0.00	0.00	0.00	33,756.00



GOBIERNO CONSTITUCIONAL DEL ESTADO DE CHIAPAS

SECRETARÍA DE HACIENDA

Resumen Tipo de Gasto y Partida  
SISTEMA PRESUPUESTARIO 2019

(PESOS)

CIERRE MENSUAL DE JUNIO

EP-08

Página 4 de 4

domingo, 30 de junio de 2019

2.1.1.1.1.422 Junta Local de Conciliación y Arbitraje del Estado de Chiapas

TIPO GASTO / CAPÍTULOS / CONCEPTOS / PARTIDAS	DESCRIPCIÓN	Presupuesto Aprobado	Modificación Neta	Presupuesto Modificado	Presupuesto Liberado	Presupuesto por Liberar	Presupuesto Ministrado	Presupuesto Comprometido Modificado	Presupuesto Devengado Modificado	Presupuesto Ejercido Modificado	Presupuesto Pagado Modificado	Disponibilidad Financiera Modificada	Disponibilidad Presupuestaria Modificada
35706	Instalaciones.	0.00	33,756.00	33,756.00	33,756.00	0.00	0.00	0.00	0.00	0.00	0.00	0.00	33,756.00
358	Servicios de Limpieza y Manejo de Desechos.	59,551.20	63,176.80	122,728.00	122,728.00	0.00	58,696.00	58,696.00	58,696.00	58,572.78	58,572.78	123.22	64,032.00
35801	Servicios de Lavandería, Limpieza, Higiene y Fumigación.	59,551.20	63,176.80	122,728.00	122,728.00	0.00	58,696.00	58,696.00	58,696.00	58,572.78	58,572.78	123.22	64,032.00
3700	Servicios de Traslado y Viáticos.	16,652.47	-4,754.55	11,897.92	11,897.92	0.00	3,571.71	2,184.00	2,184.00	2,184.00	2,184.00	1,387.71	9,713.90
375	Viáticos en el País.	16,652.47	-4,754.55	11,897.92	11,897.92	0.00	3,571.71	2,184.00	2,184.00	2,184.00	2,184.00	1,387.71	9,713.90
37511	Viáticos Nacionales.	16,652.47	-4,754.55	11,897.92	11,897.92	0.00	3,571.71	2,184.00	2,184.00	2,184.00	2,184.00	1,387.71	9,713.90
3800	Servicios Oficiales.	2,571.98	-1,071.65	1,500.33	1,500.33	0.00	214.33	0.00	0.00	0.00	0.00	214.33	1,500.33
383	Congresos y Convenciones.	2,571.98	-1,071.65	1,500.33	1,500.33	0.00	214.33	0.00	0.00	0.00	0.00	214.33	1,500.33
38301	Congresos y Convenciones.	2,571.98	-1,071.65	1,500.33	1,500.33	0.00	214.33	0.00	0.00	0.00	0.00	214.33	1,500.33
3900	Otros Servicios Generales.	430,197.28	-1,950.00	428,247.28	428,247.28	0.00	142,749.08	97,519.62	97,519.62	97,519.62	97,519.62	45,229.46	330,727.60
392	Impuestos y Derechos.	1,950.00	-1,950.00	0.00	0.00	0.00	0.00	0.00	0.00	0.00	0.00	0.00	0.00
39202	Otros Impuestos y Derechos.	1,950.00	-1,950.00	0.00	0.00	0.00	0.00	0.00	0.00	0.00	0.00	0.00	0.00
398	Impuesto Sobre Nóminas y Otros que se Deriven de una Relación Laboral.	428,247.28	0.00	428,247.28	428,247.28	0.00	142,749.08	97,519.62	97,519.62	97,519.62	97,519.62	45,229.46	330,727.60
39801	Impuesto Sobre Nóminas y Otros que se Deriven de una Relación Laboral.	428,247.28	0.00	428,247.28	428,247.28	0.00	142,749.08	97,519.62	97,519.62	97,519.62	97,519.62	45,229.46	330,727.60
4000	Transferencias, Asignaciones, Subsidios y Otras Ayudas.	0.00	22,465.22	22,465.22	22,465.22	0.00	22,465.22	21,581.87	21,581.87	21,581.87	21,581.87	883.35	883.35
4300	Subsidios y Subvenciones.	0.00	22,465.22	22,465.22	22,465.22	0.00	22,465.22	21,581.87	21,581.87	21,581.87	21,581.87	883.35	883.35
439	Otros Subsidios.	0.00	22,465.22	22,465.22	22,465.22	0.00	22,465.22	21,581.87	21,581.87	21,581.87	21,581.87	883.35	883.35
43909	Subsidios por Otras Medidas Económicas.	0.00	22,465.22	22,465.22	22,465.22	0.00	22,465.22	21,581.87	21,581.87	21,581.87	21,581.87	883.35	883.35
2	Gasto de Capital	0.00	187,920.00	187,920.00	187,920.00	0.00	0.00	0.00	0.00	0.00	0.00	0.00	187,920.00
5000	Bienes Muebles, Inmuebles e Intangibles.	0.00	187,920.00	187,920.00	187,920.00	0.00	0.00	0.00	0.00	0.00	0.00	0.00	187,920.00
5100	Mobiliario y Equipo de Administración.	0.00	187,920.00	187,920.00	187,920.00	0.00	0.00	0.00	0.00	0.00	0.00	0.00	187,920.00
519	Otros Mobiliarios y Equipos de Administración.	0.00	187,920.00	187,920.00	187,920.00	0.00	0.00	0.00	0.00	0.00	0.00	0.00	187,920.00
51901	Equipo de Administración.	0.00	187,920.00	187,920.00	187,920.00	0.00	0.00	0.00	0.00	0.00	0.00	0.00	187,920.00

C.P. Edgar Serrano Pozo  
Delegado Administrativo

Dr. en D. Carlos Enrique Martínez Vázquez  
Presidente de la Junta Local de Conciliación y Arbitraje del Estado de Chiapas



**GOBIERNO CONSTITUCIONAL DEL ESTADO DE CHIAPAS**  
**SECRETARÍA DE HACIENDA**  
**Recurso Federales - Fondo General de Participaciones (Clasificación Administrativa)**  
**SISTEMA PRESUPUESTARIO 2019**  
**(PESOS)**  
**CIERRE MENSUAL DE JUNIO**

2.1.1.1.422 Junta Local de Conciliación y Arbitraje del Estado de Chiapas

UR FI FUN SF SPSF PP OA AI PT MPIO COGC GASTO TG TR FF SFTE	DESCRIPCIÓN	Presupuesto Aprobado	Modificación Neta	Presupuesto Modificado	Presupuesto Liberado	Presupuesto por Liberar	Presupuesto Ministrado	Presupuesto Comprometido Modificado	Presupuesto Devengado Modificado	Presupuesto Ejercido Modificado	Presupuesto Pagado Modificado	Disponibilidad Financiera Modificada	Disponible Presupuestario Modificado
<b>Gran Total</b>		<b>23,451,820.60</b>	<b>1,004,797.93</b>	<b>24,456,618.53</b>	<b>24,414,364.75</b>	<b>42,253.78</b>	<b>9,898,424.16</b>	<b>8,249,359.46</b>	<b>8,249,359.46</b>	<b>8,249,359.46</b>	<b>8,249,359.46</b>	<b>1,649,064.70</b>	<b>16,165,005.29</b>
<b>Total</b>		<b>23,451,820.60</b>	<b>1,004,797.93</b>	<b>24,456,618.53</b>	<b>24,414,364.75</b>	<b>42,253.78</b>	<b>9,898,424.16</b>	<b>8,249,359.46</b>	<b>8,249,359.46</b>	<b>8,249,359.46</b>	<b>8,249,359.46</b>	<b>1,649,064.70</b>	<b>16,165,005.29</b>
<b>TOTAL FUENTE DE FINANCIAMIENTO</b>		<b>23,451,820.60</b>	<b>1,004,797.93</b>	<b>24,456,618.53</b>	<b>24,414,364.75</b>	<b>42,253.78</b>	<b>9,898,424.16</b>	<b>8,249,359.46</b>	<b>8,249,359.46</b>	<b>8,249,359.46</b>	<b>8,249,359.46</b>	<b>1,649,064.70</b>	<b>16,165,005.29</b>
TOTAL GLOBAL FUNCIÓN 2 Justicia		23,451,820.60	1,004,797.93	24,456,618.53	24,414,364.75	42,253.78	9,898,424.16	8,249,359.46	8,249,359.46	8,249,359.46	8,249,359.46	1,649,064.70	16,165,005.29
TOTAL GLOBAL SUBFUENTE DE FINANCIAMIENTO H Recursos por Reducciones en Otras Previsiones (Recursos del Ejercicio 5)		0.00	1,004,797.93	1,004,797.93	1,004,797.93	0.00	0.00	0.00	0.00	0.00	0.00	0.00	1,004,797.93
<b>INSTITUCIONALES</b>		0.00	1,004,797.93	1,004,797.93	1,004,797.93	0.00	0.00	0.00	0.00	0.00	0.00	0.00	1,004,797.93
01	Junta Local de Conciliación y Arbitraje	0.00	1,004,797.93	1,004,797.93	1,004,797.93	0.00	0.00	0.00	0.00	0.00	0.00	0.00	1,004,797.93
01 1	Gobierno	0.00	1,004,797.93	1,004,797.93	1,004,797.93	0.00	0.00	0.00	0.00	0.00	0.00	0.00	1,004,797.93
01 1 2	Justicia	0.00	1,004,797.93	1,004,797.93	1,004,797.93	0.00	0.00	0.00	0.00	0.00	0.00	0.00	1,004,797.93
01 1 2 1	Impartición de Justicia	0.00	1,004,797.93	1,004,797.93	1,004,797.93	0.00	0.00	0.00	0.00	0.00	0.00	0.00	1,004,797.93
01 1 2 1 1	Impartición de Justicia	0.00	1,004,797.93	1,004,797.93	1,004,797.93	0.00	0.00	0.00	0.00	0.00	0.00	0.00	1,004,797.93
01 1 2 1 1 F	En Construcción.	0.00	1,004,797.93	1,004,797.93	1,004,797.93	0.00	0.00	0.00	0.00	0.00	0.00	0.00	1,004,797.93
01 1 2 1 1 F 041	Programa para la defensa del trabajo	0.00	1,004,797.93	1,004,797.93	1,004,797.93	0.00	0.00	0.00	0.00	0.00	0.00	0.00	1,004,797.93
01 1 2 1 1 F 041 01	Asignación Normal	0.00	1,004,797.93	1,004,797.93	1,004,797.93	0.00	0.00	0.00	0.00	0.00	0.00	0.00	1,004,797.93
01 1 2 1 1 F 041 01 C06	Conciliación Laboral	0.00	1,004,797.93	1,004,797.93	1,004,797.93	0.00	0.00	0.00	0.00	0.00	0.00	0.00	1,004,797.93
01 1 2 1 1 F 041 01 C06 A001	Impartición de Justicia Laboral, cumplimiento y aplicación de las Leyes	0.00	1,004,797.93	1,004,797.93	1,004,797.93	0.00	0.00	0.00	0.00	0.00	0.00	0.00	1,004,797.93
01 1 2 1 1 F 041 01 C06 A001 000	Cobertura Estatal	0.00	1,004,797.93	1,004,797.93	1,004,797.93	0.00	0.00	0.00	0.00	0.00	0.00	0.00	1,004,797.93
01 1 2 1 1 F 041 01 C06 A001 000 0 2000	Materiales y Suministros.	0.00	678,013.92	678,013.92	678,013.92	0.00	0.00	0.00	0.00	0.00	0.00	0.00	678,013.92
01 1 2 1 1 F 041 01 C06 A001 000 0 2400	Materiales y Artículos de Construcción y de Reparación.	0.00	669,797.64	669,797.64	669,797.64	0.00	0.00	0.00	0.00	0.00	0.00	0.00	669,797.64
01 1 2 1 1 F 041 01 C06 A001 000 0 241	Productos Minerales no Metálicos.	0.00	40,454.77	40,454.77	40,454.77	0.00	0.00	0.00	0.00	0.00	0.00	0.00	40,454.77
01 1 2 1 1 F 041 01 C06 A001 000 0 24101	Productos Minerales no Metálicos.	0.00	40,454.77	40,454.77	40,454.77	0.00	0.00	0.00	0.00	0.00	0.00	0.00	40,454.77
01 1 2 1 1 F 041 01 C06 A001 000 0 242	Cemento y Productos de Concreto.	0.00	9,013.20	9,013.20	9,013.20	0.00	0.00	0.00	0.00	0.00	0.00	0.00	9,013.20
01 1 2 1 1 F 041 01 C06 A001 000 0 24201	Cemento y Productos de Concreto.	0.00	9,013.20	9,013.20	9,013.20	0.00	0.00	0.00	0.00	0.00	0.00	0.00	9,013.20
01 1 2 1 1 F 041 01 C06 A001 000 0 243	Cal, Yeso y Productos de Yeso.	0.00	355,424.00	355,424.00	355,424.00	0.00	0.00	0.00	0.00	0.00	0.00	0.00	355,424.00
01 1 2 1 1 F 041 01 C06 A001 000 0 24301	Cal, Yeso y Productos de Yeso.	0.00	355,424.00	355,424.00	355,424.00	0.00	0.00	0.00	0.00	0.00	0.00	0.00	355,424.00
01 1 2 1 1 F 041 01 C06 A001 000 0 245	Vidrio y Productos de Vidrio.	0.00	35,490.15	35,490.15	35,490.15	0.00	0.00	0.00	0.00	0.00	0.00	0.00	35,490.15
01 1 2 1 1 F 041 01 C06 A001 000 0 24501	Vidrio y Productos de Vidrio.	0.00	35,490.15	35,490.15	35,490.15	0.00	0.00	0.00	0.00	0.00	0.00	0.00	35,490.15
01 1 2 1 1 F 041 01 C06 A001 000 0 246	Material Eléctrico y Electrónico.	0.00	57,358.64	57,358.64	57,358.64	0.00	0.00	0.00	0.00	0.00	0.00	0.00	57,358.64
01 1 2 1 1 F 041 01 C06 A001 000 0 24601	Material Eléctrico y Electrónico.	0.00	57,358.64	57,358.64	57,358.64	0.00	0.00	0.00	0.00	0.00	0.00	0.00	57,358.64
01 1 2 1 1 F 041 01 C06 A001 000 0 247	Artículos Metálicos para la Construcción.	0.00	114,758.68	114,758.68	114,758.68	0.00	0.00	0.00	0.00	0.00	0.00	0.00	114,758.68
01 1 2 1 1 F 041 01 C06 A001 000 0 24701	Artículos Metálicos para la Construcción.	0.00	114,758.68	114,758.68	114,758.68	0.00	0.00	0.00	0.00	0.00	0.00	0.00	114,758.68
01 1 2 1 1 F 041 01 C06 A001 000 0 248	Materiales Complementarios.	0.00	30,798.00	30,798.00	30,798.00	0.00	0.00	0.00	0.00	0.00	0.00	0.00	30,798.00
01 1 2 1 1 F 041 01 C06 A001 000 0 24801	Materiales Complementarios.	0.00	30,798.00	30,798.00	30,798.00	0.00	0.00	0.00	0.00	0.00	0.00	0.00	30,798.00
01 1 2 1 1 F 041 01 C06 A001 000 0 249	Otros Materiales y Artículos de Construcción y Reparación.	0.00	26,500.20	26,500.20	26,500.20	0.00	0.00	0.00	0.00	0.00	0.00	0.00	26,500.20
01 1 2 1 1 F 041 01 C06 A001 000 0 24901	Otros Materiales y Artículos de Construcción y Reparación.	0.00	26,500.20	26,500.20	26,500.20	0.00	0.00	0.00	0.00	0.00	0.00	0.00	26,500.20
01 1 2 1 1 F 041 01 C06 A001 000 0 2900	Herramientas, Refacciones y Accesorios Menores.	0.00	8,216.28	8,216.28	8,216.28	0.00	0.00	0.00	0.00	0.00	0.00	0.00	8,216.28
01 1 2 1 1 F 041 01 C06 A001 000 0 292	Refacciones y Accesorios Menores de Edificios.	0.00	8,216.28	8,216.28	8,216.28	0.00	0.00	0.00	0.00	0.00	0.00	0.00	8,216.28
01 1 2 1 1 F 041 01 C06 A001 000 0 29201	Refacciones y Accesorios Menores de Edificios.	0.00	8,216.28	8,216.28	8,216.28	0.00	0.00	0.00	0.00	0.00	0.00	0.00	8,216.28
01 1 2 1 1 F 041 01 C06 A001 000 0 3000	Servicios Generales.	0.00	138,864.01	138,864.01	138,864.01	0.00	0.00	0.00	0.00	0.00	0.00	0.00	138,864.01
01 1 2 1 1 F 041 01 C06 A001 000 0 3500	Servicios de Instalación, Reparación, Mantenimiento y Conservación.	0.00	138,864.01	138,864.01	138,864.01	0.00	0.00	0.00	0.00	0.00	0.00	0.00	138,864.01
01 1 2 1 1 F 041 01 C06 A001 000 0 351	Conservación y Mantenimiento Menor de Inmuebles.	0.00	105,108.01	105,108.01	105,108.01	0.00	0.00	0.00	0.00	0.00	0.00	0.00	105,108.01



GOBIERNO CONSTITUCIONAL DEL ESTADO DE CHIAPAS

SECRETARÍA DE HACIENDA

Recurso Federales - Fondo General de Participaciones (Clasificación Administrativa)

SISTEMA PRESUPUESTARIO 2019

(PESOS)

CIERRE MENSUAL DE JUNIO

EP-5811

Página 2 de 5

domingo, 30 de junio de 2019

2.1.1.1.1.422 Junta Local de Conciliación y Arbitraje del Estado de Chiapas

UR	FI	FUN	SF	SP	FP	PP	QA	AI	PT	MPIO	COGC	GASTO	TG	TR	FF	SFTE	DESCRIPCIÓN	Presupuesto Aprobado	Modificación Neta	Presupuesto Modificado	Presupuesto Liberado	Presupuesto por Liberar	Presupuesto Ministrado	Presupuesto Comprometido Modificado	Presupuesto Devengado Modificado	Presupuesto Ejercido Modificado	Presupuesto Pagado Modificado	Disponibilidad Financiera Modificada	Disponible Presupuestario Modificado	
01	1	2	1	1	F	041	01	C06	A001	000	0	35106	1	1	5811	H	1	Conservación y Mantenimiento Menor de Inmuebles.	0.00	105,108.01	105,108.01	105,108.01	0.00	0.00	0.00	0.00	0.00	0.00	105,108.01	
01	1	2	1	1	F	041	01	C06	A001	000	0	357						Instalación, Reparación y Mantenimiento de Maquinaria, Otros Equipos y Herramienta.	0.00	33,756.00	33,756.00	33,756.00	0.00	0.00	0.00	0.00	0.00	0.00	33,756.00	
01	1	2	1	1	F	041	01	C06	A001	000	0	35706	1	1	5811	H	1	Instalaciones.	0.00	33,756.00	33,756.00	33,756.00	0.00	0.00	0.00	0.00	0.00	0.00	33,756.00	
01	1	2	1	1	F	041	01	C06	A001	000	0	5000						Bienes Muebles, Inmuebles e Intangibles.	0.00	187,920.00	187,920.00	187,920.00	0.00	0.00	0.00	0.00	0.00	0.00	187,920.00	
01	1	2	1	1	F	041	01	C06	A001	000	0	5100						Mobiliario y Equipo de Administración.	0.00	187,920.00	187,920.00	187,920.00	0.00	0.00	0.00	0.00	0.00	0.00	187,920.00	
01	1	2	1	1	F	041	01	C06	A001	000	0	519						Otros Mobiliarios y Equipos de Administración.	0.00	187,920.00	187,920.00	187,920.00	0.00	0.00	0.00	0.00	0.00	0.00	187,920.00	
01	1	2	1	1	F	041	01	C06	A001	000	0	51901	2	1	5811	H	1	Equipo de Administración.	0.00	187,920.00	187,920.00	187,920.00	0.00	0.00	0.00	0.00	0.00	0.00	187,920.00	
TOTAL GLOBAL SUBFUENTE DE FINANCIAMIENTO 5 Recursos del Ejercicio																			23,451,820.60	0.00	23,451,820.60	23,409,566.82	42,253.78	9,898,424.16	8,249,359.46	8,249,359.46	8,249,359.46	8,249,359.46	1,649,064.70	15,160,207.36
<b>INSTITUCIONALES</b>																														
01												23,451,820.60	0.00	23,451,820.60	23,409,566.82	42,253.78	9,898,424.16	8,249,359.46	8,249,359.46	8,249,359.46	8,249,359.46	1,649,064.70	15,160,207.36							
01	1											23,451,820.60	0.00	23,451,820.60	23,409,566.82	42,253.78	9,898,424.16	8,249,359.46	8,249,359.46	8,249,359.46	8,249,359.46	1,649,064.70	15,160,207.36							
01	1	2										23,451,820.60	0.00	23,451,820.60	23,409,566.82	42,253.78	9,898,424.16	8,249,359.46	8,249,359.46	8,249,359.46	8,249,359.46	1,649,064.70	15,160,207.36							
01	1	2	1									23,451,820.60	0.00	23,451,820.60	23,409,566.82	42,253.78	9,898,424.16	8,249,359.46	8,249,359.46	8,249,359.46	8,249,359.46	1,649,064.70	15,160,207.36							
01	1	2	1	1								23,451,820.60	0.00	23,451,820.60	23,409,566.82	42,253.78	9,898,424.16	8,249,359.46	8,249,359.46	8,249,359.46	8,249,359.46	1,649,064.70	15,160,207.36							
01	1	2	1	1	F							23,451,820.60	0.00	23,451,820.60	23,409,566.82	42,253.78	9,898,424.16	8,249,359.46	8,249,359.46	8,249,359.46	8,249,359.46	1,649,064.70	15,160,207.36							
01	1	2	1	1	F	041						23,451,820.60	0.00	23,451,820.60	23,409,566.82	42,253.78	9,898,424.16	8,249,359.46	8,249,359.46	8,249,359.46	8,249,359.46	1,649,064.70	15,160,207.36							
01	1	2	1	1	F	041	01					23,451,820.60	0.00	23,451,820.60	23,409,566.82	42,253.78	9,898,424.16	8,249,359.46	8,249,359.46	8,249,359.46	8,249,359.46	1,649,064.70	15,160,207.36							
01	1	2	1	1	F	041	01	C06				23,451,820.60	0.00	23,451,820.60	23,409,566.82	42,253.78	9,898,424.16	8,249,359.46	8,249,359.46	8,249,359.46	8,249,359.46	1,649,064.70	15,160,207.36							
01	1	2	1	1	F	041	01	C06	A001			23,451,820.60	0.00	23,451,820.60	23,409,566.82	42,253.78	9,898,424.16	8,249,359.46	8,249,359.46	8,249,359.46	8,249,359.46	1,649,064.70	15,160,207.36							
01	1	2	1	1	F	041	01	C06	A001	000		15,840,687.41	-14,540.81	15,826,146.60	15,783,892.82	42,253.78	6,715,448.78	5,370,411.26	5,370,411.26	5,370,411.26	5,370,411.26	5,370,411.26	1,345,037.52	10,413,481.56						
01	1	2	1	1	F	041	01	C06	A001	000	1	1000						15,840,687.41	-35,544.40	15,805,143.01	15,762,889.23	42,253.78	6,694,445.19	5,350,291.02	5,350,291.02	5,350,291.02	1,344,154.17	10,412,598.21		
01	1	2	1	1	F	041	01	C06	A001	000	1	1100						6,706,577.03	0.00	6,706,577.03	6,706,577.03	0.00	3,353,288.52	2,668,606.53	2,668,606.53	2,668,606.53	684,681.99	4,037,970.50		
01	1	2	1	1	F	041	01	C06	A001	000	1	113						6,706,577.03	0.00	6,706,577.03	6,706,577.03	0.00	3,353,288.52	2,668,606.53	2,668,606.53	2,668,606.53	684,681.99	4,037,970.50		
01	1	2	1	1	F	041	01	C06	A001	000	1	11304	1	1	5811	S	2	Sueldos Base al Personal Permanente.	0.00	3,731,599.93	3,731,599.93	3,731,599.93	0.00	1,865,799.96	1,666,874.46	1,666,874.46	1,666,874.46	198,925.50	2,064,725.47	
01	1	2	1	1	F	041	01	C06	A001	000	1	11311	1	1	5811	S	2	Sueldos al Personal Sindicalizado.	0.00	2,974,977.10	2,974,977.10	2,974,977.10	0.00	1,487,488.56	1,001,732.07	1,001,732.07	1,001,732.07	485,756.49	1,973,245.03	
01	1	2	1	1	F	041	01	C06	A001	000	1	1300						4,868,721.92	1,719.58	4,870,441.50	4,870,441.50	0.00	1,522,253.03	1,347,251.81	1,347,251.81	1,347,251.81	17,001.22	3,523,189.69		
01	1	2	1	1	F	041	01	C06	A001	000	1	131						157,380.00	0.00	157,380.00	157,380.00	0.00	78,690.00	67,083.65	67,083.65	67,083.65	11,606.35	90,296.35		
01	1	2	1	1	F	041	01	C06	A001	000	1	13101	1	1	5811	S	2	Prima Quinquenal por Años de Servicios Efectivos Prestados.	0.00	157,380.00	157,380.00	157,380.00	0.00	78,690.00	67,083.65	67,083.65	67,083.65	11,606.35	90,296.35	
01	1	2	1	1	F	041	01	C06	A001	000	1	132						1,555,866.31	0.00	1,555,866.31	1,555,866.31	0.00	89,496.73	59,667.57	59,667.57	59,667.57	29,829.16	1,496,196.74		
01	1	2	1	1	F	041	01	C06	A001	000	1	13201	1	1	5811	S	2	Primas de Vacaciones y Domicinal.	0.00	178,993.46	178,993.46	178,993.46	0.00	89,496.73	59,667.57	59,667.57	59,667.57	29,829.16	115,325.89	
01	1	2	1	1	F	041	01	C06	A001	000	1	13202	1	1	5811	S	2	Aguinaldo o Gratificación de Fin de Año.	0.00	1,376,872.85	1,376,872.85	1,376,872.85	0.00	0.00	0.00	0.00	0.00	0.00	1,376,872.85	
01	1	2	1	1	F	041	01	C06	A001	000	1	134						3,155,475.81	1,719.58	3,157,195.19	3,157,195.19	0.00	1,354,066.30	1,220,500.59	1,220,500.59	1,220,500.59	133,565.71	1,930,694.66		
01	1	2	1	1	F	041	01	C06	A001	000	1	13420	1	1	5811	S	2	Compensaciones por Servicios Especiales.	0.00	1,311,171.05	1,312,890.63	1,312,890.63	0.00	563,500.06	555,697.73	555,697.73	555,697.73	7,952.33	757,192.90	
01	1	2	1	1	F	041	01	C06	A001	000	1	13434	1	1	5811	S	7	Compensación Complementaria por Servicios Especiales.	0.00	1,844,304.56	1,844,304.56	1,844,304.56	0.00	790,416.24	664,802.86	664,802.86	664,802.86	125,613.38	1,179,501.70	
01	1	2	1	1	F	041	01	C06	A001	000	1	1400						1,666,583.70	0.00	1,666,583.70	1,564,329.92	42,253.78	736,782.86	479,193.04	479,193.04	479,193.04	257,589.82	1,085,136.88		
01	1	2	1	1	F	041	01	C06	A001	000	1	141						1,344,757.66	0.00	1,344,757.66	1,344,757.66	0.00	672,378.94	435,070.49	435,070.49	435,070.49	237,308.55	909,687.17		
01	1	2	1	1	F	041	01	C06	A001	000	1	14103	1	1	5811	S	2	Aportaciones al IMSS.	0.00	397,249.36	397,249.36	397,249.36	0.00	198,646.56	126,646.73	126,646.73	126,646.73	71,777.93	270,602.63	
01	1	2	1	1	F	041	01	C06	A001	000	1	14114	1	1	5811	S	2	Aportaciones al ISSTECH.	0.00	491,286.33	491,286.33	491,286.33	0.00	245,643.18	80,312.76	80,312.76	80,312.76	165,330.42	410,973.57	
01	1	2	1	1	F	041	01	C06	A001	000	1	14115	1	1	5811	S	2	Aportaciones de Seguridad Social.	0.00	456,221.97	456,221.97	456,221.97	0.00	228,111.00	228,111.00	228,111.00	228,111.			



GOBIERNO CONSTITUCIONAL DEL ESTADO DE CHIAPAS

SECRETARÍA DE HACIENDA

Recurso Federales - Fondo General de Participaciones (Clasificación Administrativa)

SISTEMA PRESUPUESTARIO 2019

(PESOS)

CIERRE MENSUAL DE JUNIO

2.1.1.1.1.422 Junta Local de Conciliación y Arbitraje del Estado de Chiapas

UR	FI	FUN	SF	SP	PP	OA	AI	PT	MPIO	COGC	GASTO	TG	TR	FF	SFTE	DESCRIPCIÓN	Presupuesto Aprobado	Modificación Neta	Presupuesto Modificado	Presupuesto Liberado	Presupuesto por Liberar	Presupuesto Ministrado	Presupuesto Comprometido Modificado	Presupuesto Devengado Modificado	Presupuesto Ejercido Modificado	Presupuesto Pagado Modificado	Disponibilidad Financiera Modificada	Disponible Presupuestario Modificado				
01	1	2	1	1	F	041	01	C06	A001	000	1	14401	1	1	5811	S	1	1	1	1	0.00	0.00	0.00	0.00	0.00	0.00	0.00	26,360.22				
Cuotas para el Seguro de Vida.																	68,614.00	0.00	68,614.00	26,360.22	42,253.78	0.00	0.00	0.00	0.00	0.00	0.00	0.00	0.00	0.00	0.00	26,360.22
01	1	2	1	1	F	041	01	C06	A001	000	1	1500					1,397,280.00	0.00	1,397,280.00	1,397,280.00	0.00	698,640.00	548,782.77	548,782.77	548,782.77	548,782.77	149,857.23	848,497.23				
Otras Prestaciones Sociales y Económicas.																	1,397,280.00	0.00	1,397,280.00	1,397,280.00	0.00	698,640.00	548,782.77	548,782.77	548,782.77	548,782.77	149,857.23	848,497.23	149,857.23	848,497.23	848,497.23	
01	1	2	1	1	F	041	01	C06	A001	000	1	15906	1	1	5811	S	2	1	1	1	0.00	0.00	0.00	0.00	0.00	0.00	0.00	197,023.91				
Previsión Social Múltiple.																	1,397,280.00	0.00	1,397,280.00	1,397,280.00	0.00	698,640.00	548,782.77	548,782.77	548,782.77	548,782.77	149,857.23	848,497.23	149,857.23	848,497.23	197,023.91	
01	1	2	1	1	F	041	01	C06	A001	000	1	1700					1,261,524.76	-37,263.98	1,224,260.78	1,224,260.78	0.00	383,480.78	306,456.87	306,456.87	306,456.87	306,456.87	77,023.91	917,803.91				
Pago de Estímulos a Servidores Públicos.																	1,261,524.76	-37,263.98	1,224,260.78	1,224,260.78	0.00	383,480.78	306,456.87	306,456.87	306,456.87	306,456.87	77,023.91	917,803.91	77,023.91	917,803.91	917,803.91	
01	1	2	1	1	F	041	01	C06	A001	000	1	171					1,261,524.76	-37,263.98	1,224,260.78	1,224,260.78	0.00	383,480.78	306,456.87	306,456.87	306,456.87	306,456.87	77,023.91	917,803.91				
Estímulos.																	1,261,524.76	-37,263.98	1,224,260.78	1,224,260.78	0.00	383,480.78	306,456.87	306,456.87	306,456.87	306,456.87	77,023.91	917,803.91	77,023.91	917,803.91	917,803.91	
01	1	2	1	1	F	041	01	C06	A001	000	1	17102	1	1	5811	S	2	1	1	1	0.00	0.00	0.00	0.00	0.00	0.00	0.00	360,353.91				
Estímulos al Personal.																	650,874.76	-34,263.98	615,810.78	615,810.78	0.00	137,980.78	255,456.87	255,456.87	255,456.87	255,456.87	72,523.91	360,353.91	72,523.91	360,353.91	360,353.91	
01	1	2	1	1	F	041	01	C06	A001	000	1	17103	1	1	5811	S	2	1	1	1	0.00	0.00	0.00	0.00	0.00	0.00	0.00	4,500.00				
Incentivo al Personal.																	611,450.00	-3,000.00	608,450.00	608,450.00	0.00	55,500.00	51,000.00	51,000.00	51,000.00	51,000.00	51,000.00	51,000.00	51,000.00	51,000.00	4,500.00	
01	1	2	1	1	F	041	01	C06	A001	000	1	4000					0.00	21,003.59	21,003.59	21,003.59	0.00	21,003.59	20,120.24	20,120.24	20,120.24	20,120.24	883.35	883.35				
Transferencias, Asignaciones, Subsidios y Otras Ayudas.																	0.00	21,003.59	21,003.59	21,003.59	0.00	21,003.59	20,120.24	20,120.24	20,120.24	20,120.24	20,120.24	20,120.24	20,120.24	20,120.24	883.35	
01	1	2	1	1	F	041	01	C06	A001	000	1	4300					0.00	21,003.59	21,003.59	21,003.59	0.00	21,003.59	20,120.24	20,120.24	20,120.24	20,120.24	883.35	883.35				
Subsidios y Subvenciones.																	0.00	21,003.59	21,003.59	21,003.59	0.00	21,003.59	20,120.24	20,120.24	20,120.24	20,120.24	20,120.24	20,120.24	20,120.24	20,120.24	883.35	
01	1	2	1	1	F	041	01	C06	A001	000	1	439					0.00	21,003.59	21,003.59	21,003.59	0.00	21,003.59	20,120.24	20,120.24	20,120.24	20,120.24	883.35	883.35				
Otros Subsidios.																	0.00	21,003.59	21,003.59	21,003.59	0.00	21,003.59	20,120.24	20,120.24	20,120.24	20,120.24	20,120.24	20,120.24	20,120.24	20,120.24	883.35	
01	1	2	1	1	F	041	01	C06	A001	000	1	43909	1	1	5811	S	2	1	1	1	0.00	0.00	0.00	0.00	0.00	0.00	0.00	0.00	883.35			
Subsidios por Otras Medidas Económicas.																	0.00	21,003.59	21,003.59	21,003.59	0.00	21,003.59	20,120.24	20,120.24	20,120.24	20,120.24	20,120.24	20,120.24	20,120.24	20,120.24	883.35	
01	1	2	1	1	F	041	01	C06	A001	019	1	1009					1,009,751.78	0.00	1,009,751.78	1,009,751.78	0.00	406,393.40	406,393.40	406,393.40	406,393.40	406,393.40	14,351.86	603,358.31				
Comitán de Domínguez.																	1,009,751.78	0.00	1,009,751.78	1,009,751.78	0.00	406,393.40	406,393.40	406,393.40	406,393.40	406,393.40	14,351.86	603,358.31	14,351.86	603,358.31	603,358.31	
01	1	2	1	1	F	041	01	C06	A001	019	1	1000					1,009,751.78	0.00	1,009,751.78	1,009,751.78	0.00	406,393.40	406,393.40	406,393.40	406,393.40	406,393.40	14,351.86	603,358.31				
Servicios Personales.																	1,009,751.78	0.00	1,009,751.78	1,009,751.78	0.00	406,393.40	406,393.40	406,393.40	406,393.40	406,393.40	14,351.86	603,358.31	14,351.86	603,358.31	603,358.31	
01	1	2	1	1	F	041	01	C06	A001	019	1	1100					486,366.87	0.00	486,366.87	486,366.87	0.00	243,183.42	238,271.02	238,271.02	238,271.02	238,271.02	4,912.40	248,095.81				
Remuneraciones al Personal de Cárcter Permanente.																	486,366.87	0.00	486,366.87	486,366.87	0.00	243,183.42	238,271.02	238,271.02	238,271.02	238,271.02	4,912.40	248,095.81	4,912.40	248,095.81	248,095.81	
01	1	2	1	1	F	041	01	C06	A001	019	1	113					486,366.87	0.00	486,366.87	486,366.87	0.00	243,183.42	238,271.02	238,271.02	238,271.02	238,271.02	4,912.40	248,095.81				
Sueldo al Personal de Confianza.																	486,366.87	0.00	486,366.87	486,366.87	0.00	243,183.42	238,271.02	238,271.02	238,271.02	238,271.02	4,912.40	248,095.81	4,912.40	248,095.81	248,095.81	
01	1	2	1	1	F	041	01	C06	A001	019	1	1300					303,204.57	0.00	303,204.57	303,204.57	0.00	87,621.66	83,739.01	83,739.01	83,739.01	83,739.01	8,862.65	219,465.54				
Remuneraciones Adicionales y Especiales.																	303,204.57	0.00	303,204.57	303,204.57	0.00	87,621.66	83,739.01	83,739.01	83,739.01	83,739.01	8,862.65	219,465.54	8,862.65	219,465.54	219,465.54	
01	1	2	1	1	F	041	01	C06	A001	019	1	132					114,063.49	0.00	114,063.49	114,063.49	0.00	6,561.18	4,315.89	4,315.89	4,315.89	4,315.89	2,245.29	109,747.64				
Primas de Vacaciones, Dominical y Gratificación de Fin de Año.																	114,063.49	0.00	114,063.49	114,063.49	0.00	6,561.18	4,315.89	4,315.89	4,315.89	4,315.89	2,245.29	109,747.64	2,245.29	109,747.64	109,747.64	
01	1	2	1	1	F	041	01	C06	A001	019	1	13201	1	1	5811	S	2	1	1	1	0.00	0.00	0.00	0.00	0.00	0.00	0.00	0.00	8,806.46			
Primas de Vacaciones y Dominical.																	13,122.35	0.00	13,122.35	13,122.35	0.00	6,561.18	4,315.89	4,315.89	4,315.89	4,315.89	2,245.29	109,747.64	2,245.29	109,747.64	109,747.64	
01	1	2	1	1	F	041	01	C06	A001	019	1	13202	1	1	5811	S	2	1	1	1	0.00	0.00	0.00	0.00	0.00	0.00	0.00	0.00	100,941.14			
Aguinaldo o Gratificación de Fin de Año.																	100,941.14	0.00	100,941.14	100,941.14	0.00	0.00	0.00	0.00	0.00	0.00	0.00	0.00	0.00	0.00	100,941.14	
01	1	2	1	1	F	041	01	C06	A001	019	1	134					189,141.08	0.00	189,141.08	189,141.08	0.00	81,060.48	79,423.12	79,423.12	79,423.12	79,423.12	1,637.36	109,717.94				
Compensaciones.																	189,141.08	0.00	189,141.08	189,141.08	0.00	81,060.48	79,423.12	79,423.12	79,423.12	79,423.12	1,637.36	109,717.94	1,637.36	109,717.94	109,717.94	
01	1	2	1	1	F	041	01	C06	A001	019	1	13420	1	1	5811	S	2	1	1	1	0.00	0.00	0.00	0.00	0.00	0.00	0.00	0.00	109,717.94			
Compensaciones por Servicios Especiales.																	189,141.08	0.00	189,141.08	189,141.08	0.00	81,060.48	79,423.12	79,423.12	79,423.12	79,423.12	1,637.36	109,717.94	1,637.36	109,717.94	109,717.94	
01	1	2	1	1	F	041	01	C06	A001	019	1	1400					51,600.34	0.00	51,600.34	51,600.34	0.00	25,800.18	20,953.37	20,953.37	20,953.37	20,953.37	30,646.91	30,646.91				
Seguridad Social.																	51,600.34	0.00	51,600.34	51,600.												



GOBIERNO CONSTITUCIONAL DEL ESTADO DE CHIAPAS

SECRETARÍA DE HACIENDA

Recurso Federales - Fondo General de Participaciones (Clasificación Administrativa)

SISTEMA PRESUPUESTARIO 2019

(PESOS)

CIERRE MENSUAL DE JUNIO

EP-5811

Página 4 de 5

domingo, 30 de junio de 2019

2.1.1.1.422 Junta Local de Conciliación y Arbitraje del Estado de Chiapas

UR	FI	FUN	SF	SF	PP	QA	AI	PT	MPIO	COGC	GASTO	TG	TR	FF	SFTE	DESCRIPCIÓN	Presupuesto Aprobado	Modificación Neta	Presupuesto Modificado	Presupuesto Liberado	Presupuesto por Liberar	Presupuesto Ministrado	Presupuesto Comprometido Modificado	Presupuesto Devengado Modificado	Presupuesto Ejercido Modificado	Presupuesto Pagado Modificado	Disponibilidad Financiera Modificada	Disponible Presupuestario Modificado	
01	1	2	1	1	F	041	01	C06	A001	065	1	1500				Otras Prestaciones Sociales y Económicas.	153,360.00	0.00	153,360.00	153,360.00	0.00	76,680.00	76,396.02	76,396.02	76,396.02	76,396.02	283.98	76,963.98	
01	1	2	1	1	F	041	01	C06	A001	065	1	159				Otras Prestaciones Sociales y Económicas.	153,360.00	0.00	153,360.00	153,360.00	0.00	76,680.00	76,396.02	76,396.02	76,396.02	76,396.02	283.98	76,963.98	
01	1	2	1	1	F	041	01	C06	A001	065	1	15906	1	1	5811	S 2	Previsión Social Múltiple.	153,360.00	0.00	153,360.00	153,360.00	0.00	76,680.00	76,396.02	76,396.02	76,396.02	76,396.02	283.98	76,963.98
01	1	2	1	1	F	041	01	C06	A001	065	1	1700				Pago de Estímulos a Servidores Públicos.	65,100.00	0.00	65,100.00	65,100.00	0.00	7,500.00	7,500.00	7,500.00	7,500.00	7,500.00	0.00	57,600.00	
01	1	2	1	1	F	041	01	C06	A001	065	1	171				Estímulos.	65,100.00	0.00	65,100.00	65,100.00	0.00	7,500.00	7,500.00	7,500.00	7,500.00	7,500.00	0.00	57,600.00	
01	1	2	1	1	F	041	01	C06	A001	065	1	17102	1	1	5811	S 2	Estímulos al Personal.	16,200.00	0.00	16,200.00	16,200.00	0.00	0.00	0.00	0.00	0.00	0.00	0.00	16,200.00
01	1	2	1	1	F	041	01	C06	A001	065	1	17103	1	1	5811	S 2	Incentivo al Personal.	48,900.00	0.00	48,900.00	48,900.00	0.00	7,500.00	7,500.00	7,500.00	7,500.00	7,500.00	0.00	41,400.00
01	1	2	1	1	F	041	01	C06	A001	068	1	1000				Platicación	1,273,379.47	1,500.00	1,273,879.47	1,273,879.47	0.00	512,021.78	512,782.09	512,782.09	512,782.09	512,782.09	20,239.69	761,097.38	
01	1	2	1	1	F	041	01	C06	A001	068	1	1100				Servicios Personales.	1,273,379.47	1,500.00	1,273,879.47	1,273,879.47	0.00	512,021.78	512,782.09	512,782.09	512,782.09	512,782.09	20,239.69	761,097.38	
01	1	2	1	1	F	041	01	C06	A001	068	1	1100				Remuneraciones al Personal de Carácter Permanente.	629,623.10	0.00	629,623.10	629,623.10	0.00	314,811.54	308,326.38	308,326.38	308,326.38	308,326.38	6,485.16	321,296.72	
01	1	2	1	1	F	041	01	C06	A001	068	1	113				Sueldos Base al Personal Permanente.	629,623.10	0.00	629,623.10	629,623.10	0.00	314,811.54	308,326.38	308,326.38	308,326.38	308,326.38	6,485.16	321,296.72	
01	1	2	1	1	F	041	01	C06	A001	068	1	11304	1	1	5811	S 2	Sueldo al Personal de Confianza.	629,623.10	0.00	629,623.10	629,623.10	0.00	314,811.54	308,326.38	308,326.38	308,326.38	308,326.38	6,485.16	321,296.72
01	1	2	1	1	F	041	01	C06	A001	068	1	1300				Remuneraciones Adicionales y Especiales.	389,104.07	0.00	389,104.07	389,104.07	0.00	113,234.06	107,685.59	107,685.59	107,685.59	107,685.59	5,548.47	281,418.48	
01	1	2	1	1	F	041	01	C06	A001	068	1	132				Primas de Vacaciones, Dominical y Gratificación de Fin de Año.	144,252.61	0.00	144,252.61	144,252.61	0.00	8,297.72	4,910.67	4,910.67	4,910.67	4,910.67	3,387.05	139,341.94	
01	1	2	1	1	F	041	01	C06	A001	068	1	13201	1	1	5811	S 2	Primas de Vacaciones y Dominical.	16,595.43	0.00	16,595.43	16,595.43	0.00	8,297.72	4,910.67	4,910.67	4,910.67	4,910.67	3,387.05	11,684.76
01	1	2	1	1	F	041	01	C06	A001	068	1	13202	1	1	5811	S 2	Aguinaldo o Gratificación de Fin de Año.	127,657.18	0.00	127,657.18	127,657.18	0.00	0.00	0.00	0.00	0.00	0.00	0.00	127,657.18
01	1	2	1	1	F	041	01	C06	A001	068	1	134				Compensaciones.	244,851.46	0.00	244,851.46	244,851.46	0.00	104,836.34	102,774.92	102,774.92	102,774.92	102,774.92	2,161.42	142,076.54	
01	1	2	1	1	F	041	01	C06	A001	068	1	13420	1	1	5811	S 2	Compensaciones por Servicios Especiales.	244,851.46	0.00	244,851.46	244,851.46	0.00	104,836.34	102,774.92	102,774.92	102,774.92	102,774.92	2,161.42	142,076.54
01	1	2	1	1	F	041	01	C06	A001	068	1	1400				Seguridad Social.	61,632.30	0.00	61,632.30	61,632.30	0.00	30,816.18	24,456.09	24,456.09	24,456.09	24,456.09	6,360.09	37,176.21	
01	1	2	1	1	F	041	01	C06	A001	068	1	141				Aportaciones de Seguridad Social.	61,632.30	0.00	61,632.30	61,632.30	0.00	30,816.18	24,456.09	24,456.09	24,456.09	24,456.09	6,360.09	37,176.21	
01	1	2	1	1	F	041	01	C06	A001	068	1	14103	1	1	5811	S 2	Aportaciones al IMSS.	61,632.30	0.00	61,632.30	61,632.30	0.00	30,816.18	24,456.09	24,456.09	24,456.09	24,456.09	6,360.09	37,176.21
01	1	2	1	1	F	041	01	C06	A001	068	1	1500				Otras Prestaciones Sociales y Económicas.	136,320.00	0.00	136,320.00	136,320.00	0.00	68,160.00	66,314.03	66,314.03	66,314.03	66,314.03	1,845.97	70,005.97	
01	1	2	1	1	F	041	01	C06	A001	068	1	159				Otras Prestaciones Sociales y Económicas.	136,320.00	0.00	136,320.00	136,320.00	0.00	68,160.00	66,314.03	66,314.03	66,314.03	66,314.03	1,845.97	70,005.97	
01	1	2	1	1	F	041	01	C06	A001	068	1	15906	1	1	5811	S 2	Previsión Social Múltiple.	136,320.00	0.00	136,320.00	136,320.00	0.00	68,160.00	66,314.03	66,314.03	66,314.03	66,314.03	1,845.97	70,005.97
01	1	2	1	1	F	041	01	C06	A001	068	1	1700				Pago de Estímulos a Servidores Públicos.	55,700.00	1,500.00	57,200.00	57,200.00	0.00	6,000.00	6,000.00	6,000.00	6,000.00	6,000.00	0.00	51,200.00	
01	1	2	1	1	F	041	01	C06	A001	068	1	171				Estímulos.	55,700.00	1,500.00	57,200.00	57,200.00	0.00	6,000.00	6,000.00	6,000.00	6,000.00	6,000.00	0.00	51,200.00	
01	1	2	1	1	F	041	01	C06	A001	068	1	17102	1	1	5811	S 2	Estímulos al Personal.	14,400.00	0.00	14,400.00	14,400.00	0.00	0.00	0.00	0.00	0.00	0.00	0.00	14,400.00
01	1	2	1	1	F	041	01	C06	A001	068	1	17103	1	1	5811	S 2	Incentivo al Personal.	41,300.00	1,500.00	42,800.00	42,800.00	0.00	6,000.00	6,000.00	6,000.00	6,000.00	6,000.00	0.00	36,800.00
01	1	2	1	1	F	041	01	C06	A001	089	1	089				Tapachula	2,163,896.36	13,260.39	2,177,156.75	2,177,156.75	0.00	908,211.46	807,215.00	807,215.00	807,215.00	807,215.00	100,996.46	1,369,941.71	
01	1	2	1	1	F	041	01	C06	A001	089	1	1000				Servicios Personales.	2,163,896.36	11,798.76	2,175,695.12	2,175,695.12	0.00	906,751.83	805,753.37	805,753.37	805,753.37	805,753.37	100,996.46	1,369,941.71	
01	1	2	1	1	F	041	01	C06	A001	089	1	1100				Remuneraciones al Personal de Carácter Permanente.	1,058,458.85	0.00	1,058,458.85	1,058,458.85	0.00	529,229.46	465,700.41	465,700.41	465,700.41	465,700.41	63,529.05	592,758.44	
01	1	2	1	1	F	041	01	C06	A001	089	1	113				Sueldos Base al Personal Permanente.	1,058,458.85	0.00	1,058,458.85	1,058,458.85	0.00	529,229.46	465,700.41	465,700.41	465,700.41	465,700.41	63,529.05	592,758.44	
01	1	2	1	1	F	041	01	C06	A001	089	1	11304	1	1	5811	S 2	Sueldo al Personal de Confianza.	821,151.18	0.00	821,151.18	821,151.18	0.00	410,575.62	386,927.85	386,927.85	386,927.85	386,927.85	23,647.77	434,223.31
01	1	2	1	1	F	041	01	C06	A001	089	1	11311	1	1	5811	S 2	Sueldo al Personal Sindicalizado.	237,307.67	0.00	237,307.67	237,307.67	0.00	118,653.84	78,772.56	78,772.56	78,772.56	78,772.56	39,881.28	158,535.11
01	1	2	1	1	F	041	01	C06	A001	089	1	1300				Remuneraciones Adicionales y Especiales.	569,879.95	0.00	569,879.95	569,879.95	0.00	154,800.49	143,840.17	143,840.17	143,840.17	143,840.17	10,960.32	426,039.71	
01	1	2	1	1	F	041	01	C06	A001	089	1	131				Primas por Años de Servicios Efectivos Prestados.	7,980.00	0.00	7,980.00	7,980.00	0.00	3,990.00	3,990.00	3,990.00	3,990.00	3,990.00	0.00	3,990.00	
01	1	2	1	1	F	041	01	C06	A001	089	1	13101	1	1	5811	S 2	Prima Quinquenal por Años de Servicios Efectivos Prestados.	7,980.00	0.00	7,980.00	7,								



GOBIERNO CONSTITUCIONAL DEL ESTADO DE CHIAPAS  
SECRETARÍA DE HACIENDA

Recurso Federales - Fondo General de Participaciones (Clasificación Administrativa)  
SISTEMA PRESUPUESTARIO 2019  
(PESOS)  
CIERRE MENSUAL DE JUNIO

EP-5811

Página 5 de 5

domingo, 30 de junio de 2019

2.1.1.1.1.422 Junta Local de Conciliación y Arbitraje del Estado de Chiapas

UR	FI	FUN	SF	SSFPS	PP	OA	AI	PT	MPIO	COGC	GASTO	TG	TR	FF	SFTE	DESCRIPCIÓN	Presupuesto Aprobado	Modificación Neta	Presupuesto Modificado	Presupuesto Liberado	Presupuesto por Liberar	Presupuesto Ministrado	Presupuesto Comprometido Modificado	Presupuesto Devengado Modificado	Presupuesto Ejercido Modificado	Presupuesto Pagado Modificado	Disponibilidad Financiera Modificada	Disponible Presupuestario Modificado	
01	1	2	1	1	F	041	01	C06	A001	089	1	14116	1	1	5811	S 2	Aportaciones de Seguridad Social.	35,094.67	0.00	35,094.67	35,094.67	0.00	17,547.36	17,547.36	17,547.36	17,547.36	17,547.36	0.00	17,547.31
01	1	2	1	1	F	041	01	C06	A001	089	1	142					Aportaciones a Fondos de Vivienda.	14,657.26	0.00	14,657.26	14,657.26	0.00	4,857.76	3,352.68	3,352.68	3,352.68	1,533.08	11,304.58	
01	1	2	1	1	F	041	01	C06	A001	089	1	14202	1	1	5811	S 2	Aportaciones al INFONAVIT.	14,657.26	0.00	14,657.26	14,657.26	3,352.68	3,352.68	3,352.68	3,352.68	1,533.08	11,304.58		
01	1	2	1	1	F	041	01	C06	A001	089	1	1500					Otras Prestaciones Sociales y Económicas.	221,520.00	0.00	221,520.00	221,520.00	0.00	110,760.00	97,980.00	97,980.00	97,980.00	12,780.00	123,540.00	
01	1	2	1	1	F	041	01	C06	A001	089	1	159					Otras Prestaciones Sociales y Económicas.	221,520.00	0.00	221,520.00	221,520.00	0.00	110,760.00	97,980.00	97,980.00	97,980.00	12,780.00	123,540.00	
01	1	2	1	1	F	041	01	C06	A001	089	1	15906	1	1	5811	S 2	Previsión Social Múltiple.	221,520.00	0.00	221,520.00	221,520.00	0.00	110,760.00	97,980.00	97,980.00	97,980.00	12,780.00	123,540.00	
01	1	2	1	1	F	041	01	C06	A001	089	1	1700					Pago de Estímulos a Servidores Públicos.	148,365.64	11,798.76	160,164.40	160,164.40	0.00	31,568.76	28,308.76	28,308.76	28,308.76	3,260.00	131,855.64	
01	1	2	1	1	F	041	01	C06	A001	089	1	171					Estímulos.	148,365.64	11,798.76	160,164.40	160,164.40	0.00	31,568.76	28,308.76	28,308.76	28,308.76	3,260.00	131,855.64	
01	1	2	1	1	F	041	01	C06	A001	089	1	17102	1	1	5811	S 2	Estímulos al Personal.	63,815.64	11,798.76	75,614.40	75,614.40	0.00	21,068.76	19,308.76	19,308.76	19,308.76	1,760.00	56,305.64	
01	1	2	1	1	F	041	01	C06	A001	089	1	17103	1	1	5811	S 2	Incentivo al Personal.	84,550.00	0.00	84,550.00	84,550.00	0.00	10,500.00	9,000.00	9,000.00	9,000.00	1,500.00	75,550.00	
01	1	2	1	1	F	041	01	C06	A001	089	1	4000					Transferencias, Asignaciones, Subsidios y Otras Ayudas.	0.00	1,461.63	1,461.63	1,461.63	0.00	1,461.63	1,461.63	1,461.63	1,461.63	0.00	0.00	
01	1	2	1	1	F	041	01	C06	A001	089	1	4300					Subsidios y Subvenciones.	0.00	1,461.63	1,461.63	1,461.63	0.00	1,461.63	1,461.63	1,461.63	1,461.63	0.00	0.00	
01	1	2	1	1	F	041	01	C06	A001	089	1	439					Otros Subsidios.	0.00	1,461.63	1,461.63	1,461.63	0.00	1,461.63	1,461.63	1,461.63	1,461.63	0.00	0.00	
01	1	2	1	1	F	041	01	C06	A001	089	1	43909	1	1	5811	S 2	Subsidios por Otras Medidas Económicas.	0.00	1,461.63	1,461.63	1,461.63	0.00	1,461.63	1,461.63	1,461.63	1,461.63	0.00	0.00	
01	1	2	1	1	F	041	01	C06	A001	097	1	1000					Tonalá	1,654,261.28	1,500.00	1,655,761.28	1,655,761.28	0.00	689,474.54	589,299.24	589,299.24	589,299.24	100,175.30	1,066,462.04	
01	1	2	1	1	F	041	01	C06	A001	097	1	1100					Servicios Personales.	1,654,261.28	1,500.00	1,655,761.28	1,655,761.28	0.00	689,474.54	589,299.24	589,299.24	589,299.24	100,175.30	1,066,462.04	
01	1	2	1	1	F	041	01	C06	A001	097	1	1100					Remuneraciones al Personal de Carácter Permanente.	808,526.19	0.00	808,526.19	808,526.19	0.00	404,263.08	353,660.59	353,660.59	353,660.59	50,602.49	454,865.64	
01	1	2	1	1	F	041	01	C06	A001	097	1	113					Sueldos Base al Personal Permanente.	808,526.19	0.00	808,526.19	808,526.19	0.00	404,263.08	353,660.59	353,660.59	353,660.59	50,602.49	454,865.64	
01	1	2	1	1	F	041	01	C06	A001	097	1	11304	1	1	5811	S 2	Sueldo al Personal de Confianza.	808,526.19	0.00	808,526.19	808,526.19	0.00	404,263.08	353,660.59	353,660.59	353,660.59	50,602.49	454,865.64	
01	1	2	1	1	F	041	01	C06	A001	097	1	1300					Remuneraciones Adicionales y Especiales.	501,998.13	0.00	501,998.13	501,998.13	0.00	145,542.98	123,144.54	123,144.54	123,144.54	22,398.44	378,853.51	
01	1	2	1	1	F	041	01	C06	A001	097	1	132					Primas de Vacaciones, Dominical y Gratificación de Fin de Año.	187,573.63	0.00	187,573.63	187,573.63	0.00	10,789.64	5,258.36	5,258.36	5,258.36	5,531.28	182,315.21	
01	1	2	1	1	F	041	01	C06	A001	097	1	13201	1	1	5811	S 2	Primas de Vacaciones y Dominical.	21,579.27	0.00	21,579.27	21,579.27	0.00	10,789.64	5,258.36	5,258.36	5,258.36	5,531.28	16,320.91	
01	1	2	1	1	F	041	01	C06	A001	097	1	13202	1	1	5811	S 2	Agüinaldo o Gratificación de Fin de Año.	165,994.36	0.00	165,994.36	165,994.36	0.00	0.00	0.00	0.00	0.00	0.00	165,994.36	
01	1	2	1	1	F	041	01	C06	A001	097	1	134					Compensaciones.	314,424.50	0.00	314,424.50	314,424.50	0.00	134,753.34	117,886.18	117,886.18	117,886.18	16,867.16	196,538.31	
01	1	2	1	1	F	041	01	C06	A001	097	1	13420	1	1	5811	S 2	Compensaciones por Servicios Especiales.	314,424.50	0.00	314,424.50	314,424.50	0.00	134,753.34	117,886.18	117,886.18	117,886.18	16,867.16	196,538.31	
01	1	2	1	1	F	041	01	C06	A001	097	1	1400					Seguridad Social.	82,896.96	0.00	82,896.96	82,896.96	0.00	41,448.48	27,764.11	27,764.11	27,764.11	13,684.37	55,132.81	
01	1	2	1	1	F	041	01	C06	A001	097	1	141					Aportaciones de Seguridad Social.	82,896.96	0.00	82,896.96	82,896.96	0.00	41,448.48	27,764.11	27,764.11	27,764.11	13,684.37	55,132.81	
01	1	2	1	1	F	041	01	C06	A001	097	1	14103	1	1	5811	S 2	Aportaciones al IMSS.	82,896.96	0.00	82,896.96	82,896.96	0.00	41,448.48	27,764.11	27,764.11	27,764.11	13,684.37	55,132.81	
01	1	2	1	1	F	041	01	C06	A001	097	1	1500					Otras Prestaciones Sociales y Económicas.	187,440.00	0.00	187,440.00	187,440.00	0.00	93,720.00	80,230.00	80,230.00	80,230.00	13,490.00	107,310.00	
01	1	2	1	1	F	041	01	C06	A001	097	1	159					Otras Prestaciones Sociales y Económicas.	187,440.00	0.00	187,440.00	187,440.00	0.00	93,720.00	80,230.00	80,230.00	80,230.00	13,490.00	107,310.00	
01	1	2	1	1	F	041	01	C06	A001	097	1	15906	1	1	5811	S 2	Previsión Social Múltiple.	187,440.00	0.00	187,440.00	187,440.00	0.00	93,720.00	80,230.00	80,230.00	80,230.00	13,490.00	107,310.00	
01	1	2	1	1	F	041	01	C06	A001	097	1	1700					Pago de Estímulos a Servidores Públicos.	73,400.00	1,500.00	74,900.00	74,900.00	4,500.00	4,500.00	4,500.00	4,500.00	4,500.00	0.00	70,400.00	
01	1	2	1	1	F	041	01	C06	A001	097	1	171					Estímulos.	73,400.00	1,500.00	74,900.00	74,900.00	4,500.00	4,500.00	4,500.00	4,500.00	4,500.00	0.00	70,400.00	
01	1	2	1	1	F	041	01	C06	A001	097	1	17102	1	1	5811	S 2	Estímulos al Personal.	19,800.00	0.00	19,800.00	19,800.00	0.00	0.00	0.00	0.00	0.00	0.00	19,800.00	
01	1	2	1	1	F	041	01	C06	A001	097	1	17103	1	1	5811	S 2	Incentivo al Personal.	53,600.00	1,500.00	55,100.00	55,100.00	0.00	4,500.00	4,500.00	4,500.00	4,500.00	0.00	50,600.00	

C.P. Edras Serrano Pozo  
Delegado Administrativo

Dr. en D. Carlos Enrique Martínez Vázquez  
Presidente de la Junta Local de Conciliación y Arbitraje del Estado de Chiapas





**GOBIERNO CONSTITUCIONAL DEL ESTADO DE CHIAPAS**  
**SECRETARÍA DE HACIENDA**  
**Recurso Federales - Fondo de Fiscalización y Recaudación (Clasificación Administrativa)**  
**SISTEMA PRESUPUESTARIO 2019**  
**(PESOS)**  
**CIERRE MENSUAL DE JUNIO**

2.1.1.1.422 Junta Local de Conciliación y Arbitraje del Estado de Chiapas

UR	FI	FUN	SF	SP	PS	PP	OA	AI	PT	MPIO	COGC	GASTO	TG	TR	FF	SFTE	DESCRIPCIÓN	Presupuesto Aprobado	Modificación Neta	Presupuesto Modificado	Presupuesto Liberado	Presupuesto por Liberar	Presupuesto Ministrado	Presupuesto Comprometido Modificado	Presupuesto Devengado Modificado	Presupuesto Ejercido Modificado	Presupuesto Pagado Modificado	Disponibilidad Financiera	Disponible Presupuestario Modificado
<b>Gran Total</b>																		428,247.28	0.00	428,247.28	428,247.28	0.00	142,749.08	97,519.62	97,519.62	97,519.62	97,519.62	45,229.46	330,727.66
<b>Total</b>																		428,247.28	0.00	428,247.28	428,247.28	0.00	142,749.08	97,519.62	97,519.62	97,519.62	97,519.62	45,229.46	330,727.66
<b>TOTAL FUENTE DE FINANCIAMIENTO</b>																		428,247.28	0.00	428,247.28	428,247.28	0.00	142,749.08	97,519.62	97,519.62	97,519.62	97,519.62	45,229.46	330,727.66
TOTAL GLOBAL FUNCIÓN 2 Justicia																		428,247.28	0.00	428,247.28	428,247.28	0.00	142,749.08	97,519.62	97,519.62	97,519.62	97,519.62	45,229.46	330,727.66
TOTAL GLOBAL SUBFUENTE DE FINANCIAMIENTO 5 Recursos del Ejercicio																		428,247.28	0.00	428,247.28	428,247.28	0.00	142,749.08	97,519.62	97,519.62	97,519.62	97,519.62	45,229.46	330,727.66
<b>INSTITUCIONALES</b>																		428,247.28	0.00	428,247.28	428,247.28	0.00	142,749.08	97,519.62	97,519.62	97,519.62	97,519.62	45,229.46	330,727.66
01 Junta Local de Conciliación y Arbitraje																		428,247.28	0.00	428,247.28	428,247.28	0.00	142,749.08	97,519.62	97,519.62	97,519.62	97,519.62	45,229.46	330,727.66
01 1 Gobierno																		428,247.28	0.00	428,247.28	428,247.28	0.00	142,749.08	97,519.62	97,519.62	97,519.62	97,519.62	45,229.46	330,727.66
01 1 2 Justicia																		428,247.28	0.00	428,247.28	428,247.28	0.00	142,749.08	97,519.62	97,519.62	97,519.62	97,519.62	45,229.46	330,727.66
01 1 2 1 Impartición de Justicia																		428,247.28	0.00	428,247.28	428,247.28	0.00	142,749.08	97,519.62	97,519.62	97,519.62	97,519.62	45,229.46	330,727.66
01 1 2 1 1 Impartición de Justicia																		428,247.28	0.00	428,247.28	428,247.28	0.00	142,749.08	97,519.62	97,519.62	97,519.62	97,519.62	45,229.46	330,727.66
01 1 2 1 1 F En Construcción.																		428,247.28	0.00	428,247.28	428,247.28	0.00	142,749.08	97,519.62	97,519.62	97,519.62	97,519.62	45,229.46	330,727.66
01 1 2 1 1 F 041 Programa para la defensa del trabajo																		428,247.28	0.00	428,247.28	428,247.28	0.00	142,749.08	97,519.62	97,519.62	97,519.62	97,519.62	45,229.46	330,727.66
01 1 2 1 1 F 041 01 Asignación Normal																		428,247.28	0.00	428,247.28	428,247.28	0.00	142,749.08	97,519.62	97,519.62	97,519.62	97,519.62	45,229.46	330,727.66
01 1 2 1 1 F 041 01 C06 Conciliación Laboral																		428,247.28	0.00	428,247.28	428,247.28	0.00	142,749.08	97,519.62	97,519.62	97,519.62	97,519.62	45,229.46	330,727.66
01 1 2 1 1 F 041 01 C06 A001 Impartición de Justicia Laboral, cumplimiento y aplicación de las Leyes																		428,247.28	0.00	428,247.28	428,247.28	0.00	142,749.08	97,519.62	97,519.62	97,519.62	97,519.62	45,229.46	330,727.66
01 1 2 1 1 F 041 01 C06 A001 000 Cobertura Estatal																		284,622.07	0.00	284,622.07	284,622.07	0.00	94,874.02	49,644.56	49,644.56	49,644.56	49,644.56	45,229.46	234,977.51
01 1 2 1 1 F 041 01 C06 A001 000 1 3000 Servicios Generales.																		284,622.07	0.00	284,622.07	284,622.07	0.00	94,874.02	49,644.56	49,644.56	49,644.56	49,644.56	45,229.46	234,977.51
01 1 2 1 1 F 041 01 C06 A001 000 1 3900 Otros Servicios Generales.																		284,622.07	0.00	284,622.07	284,622.07	0.00	94,874.02	49,644.56	49,644.56	49,644.56	49,644.56	45,229.46	234,977.51
01 1 2 1 1 F 041 01 C06 A001 000 1 398 Impuesto Sobre Nóminas y Otros que se Deriven de una Relación Laboral.																		284,622.07	0.00	284,622.07	284,622.07	0.00	94,874.02	49,644.56	49,644.56	49,644.56	49,644.56	45,229.46	234,977.51
01 1 2 1 1 F 041 01 C06 A001 000 1 39801 1 1 5814 S 2 Impuesto Sobre Nóminas y Otros que se Deriven de una Relación Laboral.																		284,622.07	0.00	284,622.07	284,622.07	0.00	94,874.02	49,644.56	49,644.56	49,644.56	49,644.56	45,229.46	234,977.51
01 1 2 1 1 F 041 01 C06 A001 019 1 3000 Comlán de Domínguez																		19,163.03	0.00	19,163.03	19,163.03	0.00	6,387.68	3,387.68	3,387.68	3,387.68	3,387.68	0.00	12,775.35
01 1 2 1 1 F 041 01 C06 A001 019 1 3000 Servicios Generales.																		19,163.03	0.00	19,163.03	19,163.03	0.00	6,387.68	3,387.68	3,387.68	3,387.68	3,387.68	0.00	12,775.35
01 1 2 1 1 F 041 01 C06 A001 019 1 3900 Otros Servicios Generales.																		19,163.03	0.00	19,163.03	19,163.03	0.00	6,387.68	3,387.68	3,387.68	3,387.68	3,387.68	0.00	12,775.35
01 1 2 1 1 F 041 01 C06 A001 019 1 398 Impuesto Sobre Nóminas y Otros que se Deriven de una Relación Laboral.																		19,163.03	0.00	19,163.03	19,163.03	0.00	6,387.68	3,387.68	3,387.68	3,387.68	3,387.68	0.00	12,775.35
01 1 2 1 1 F 041 01 C06 A001 019 1 39801 1 1 5814 S 2 Impuesto Sobre Nóminas y Otros que se Deriven de una Relación Laboral.																		19,163.03	0.00	19,163.03	19,163.03	0.00	6,387.68	3,387.68	3,387.68	3,387.68	3,387.68	0.00	12,775.35
01 1 2 1 1 F 041 01 C06 A001 065 1 3000 Palenque																		28,855.46	0.00	28,855.46	28,855.46	0.00	9,618.48	5,018.48	5,018.48	5,018.48	5,018.48	0.00	19,236.98
01 1 2 1 1 F 041 01 C06 A001 065 1 3000 Servicios Generales.																		28,855.46	0.00	28,855.46	28,855.46	0.00	9,618.48	5,018.48	5,018.48	5,018.48	5,018.48	0.00	19,236.98
01 1 2 1 1 F 041 01 C06 A001 065 1 3900 Otros Servicios Generales.																		28,855.46	0.00	28,855.46	28,855.46	0.00	9,618.48	5,018.48	5,018.48	5,018.48	5,018.48	0.00	19,236.98
01 1 2 1 1 F 041 01 C06 A001 065 1 398 Impuesto Sobre Nóminas y Otros que se Deriven de una Relación Laboral.																		28,855.46	0.00	28,855.46	28,855.46	0.00	9,618.48	5,018.48	5,018.48	5,018.48	5,018.48	0.00	19,236.98
01 1 2 1 1 F 041 01 C06 A001 065 1 39801 1 1 5814 S 2 Impuesto Sobre Nóminas y Otros que se Deriven de una Relación Laboral.																		28,855.46	0.00	28,855.46	28,855.46	0.00	9,618.48	5,018.48	5,018.48	5,018.48	5,018.48	0.00	19,236.98
01 1 2 1 1 F 041 01 C06 A001 068 1 3000 Pichucalco																		24,214.94	0.00	24,214.94	24,214.94	0.00	8,071.64	4,271.64	4,271.64	4,271.64	4,271.64	0.00	16,143.30
01 1 2 1 1 F 041 01 C06 A001 068 1 3000 Servicios Generales.																		24,214.94	0.00	24,214.94	24,214.94	0.00	8,071.64	4,271.64	4,271.64	4,271.64	4,271.64	0.00	16,143.30
01 1 2 1 1 F 041 01 C06 A001 068 1 3900 Otros Servicios Generales.																		24,214.94	0.00	24,214.94	24,214.94	0.00	8,071.64	4,271.64	4,271.64	4,271.64	4,271.64	0.00	16,143.30
01 1 2 1 1 F 041 01 C06 A001 068 1 398 Impuesto Sobre Nóminas y Otros que se Deriven de una Relación Laboral.																		24,214.94	0.00	24,214.94	24,214.94	0.00	8,071.64	4,271.64	4,271.64	4,271.64	4,271.64	0.00	16,143.30
01 1 2 1 1 F 041 01 C06 A001 068 1 39801 1 1 5814 S 2 Impuesto Sobre Nóminas y Otros que se Deriven de una Relación Laboral.																		24,214.94	0.00	24,214.94	24,214.94	0.00	8,071.64	4,271.64	4,271.64	4,271.64	4,271.64	0.00	16,143.30
01 1 2 1 1 F 041 01 C06 A001 089 1 3000 Tapachula																		39,964.49	0.00	39,964.49	39,964.49	0.00	13,321.50	7,018.50	7,018.50	7,018.50	7,018.50	0.00	26,642.99
01 1 2 1 1 F 041 01 C06 A001 089 1 3000 Servicios Generales.																		39,964.49	0.00	39,964.49	39,964.49	0.00	13,321.50	7,018.50	7,018.50	7,018.50	7,018.50	0.00	26,642.99





**GOBIERNO CONSTITUCIONAL DEL ESTADO DE CHIAPAS**  
**SECRETARÍA DE HACIENDA**  
**Recurso Federales - Fondo de Fiscalización y Recaudación (Clasificación Administrativa)**  
**SISTEMA PRESUPUESTARIO 2019**  
**(PESOS)**  
**CIERRE MENSUAL DE JUNIO**

EP-5814

Página 2 de 2

domingo, 30 de junio de 2019

2.1.1.1.1.422 Junta Local de Conciliación y Arbitraje del Estado de Chiapas

UR	FI	FUN	SF	SSF	PS	PP	OA	AI	PT	MPIO	COGC	GASTO	TG	TR	FF	SFTE	DESCRIPCIÓN	Presupuesto Aprobado	Modificación Neta	Presupuesto Modificado	Presupuesto Liberado	Presupuesto por Liberar	Presupuesto Ministrado	Presupuesto Comprometido Modificado	Presupuesto Devengado Modificado	Presupuesto Ejercido Modificado	Presupuesto Pagado Modificado	Disponibilidad Financiera Modificada	Disponible Presupuestario Modificado
01	1	2	1	1	F	041	01	CD6	A001	089	1	3900					Otros Servicios Generales.	39,964.49	0.00	39,964.49	39,964.49	0.00	13,321.50	13,321.50	13,321.50	13,321.50	13,321.50	0.00	26,642.91
01	1	2	1	1	F	041	01	CD6	A001	089	1	398					Impuesto Sobre Nóminas y Otros que se Deriven de una Relación Laboral.	39,964.49	0.00	39,964.49	39,964.49	0.00	13,321.50	13,321.50	13,321.50	13,321.50	13,321.50	0.00	26,642.91
01	1	2	1	1	F	041	01	CD6	A001	089	1	39801	1	1	5814	S 2	Impuesto Sobre Nóminas y Otros que se Deriven de una Relación Laboral.	39,964.49	0.00	39,964.49	39,964.49	0.00	13,321.50	13,321.50	13,321.50	13,321.50	13,321.50	0.00	26,642.91
01	1	2	1	1	F	041	01	CD6	A001	097							Tonalá	31,427.29	0.00	31,427.29	31,427.29	0.00	10,475.76	10,475.76	10,475.76	10,475.76	10,475.76	0.00	20,951.53
01	1	2	1	1	F	041	01	CD6	A001	097	1	3000					Servicios Generales.	31,427.29	0.00	31,427.29	31,427.29	0.00	10,475.76	10,475.76	10,475.76	10,475.76	10,475.76	0.00	20,951.53
01	1	2	1	1	F	041	01	CD6	A001	097	1	3900					Otros Servicios Generales.	31,427.29	0.00	31,427.29	31,427.29	0.00	10,475.76	10,475.76	10,475.76	10,475.76	10,475.76	0.00	20,951.53
01	1	2	1	1	F	041	01	CD6	A001	097	1	398					Impuesto Sobre Nóminas y Otros que se Deriven de una Relación Laboral.	31,427.29	0.00	31,427.29	31,427.29	0.00	10,475.76	10,475.76	10,475.76	10,475.76	10,475.76	0.00	20,951.53
01	1	2	1	1	F	041	01	CD6	A001	097	1	39801	1	1	5814	S 2	Impuesto Sobre Nóminas y Otros que se Deriven de una Relación Laboral.	31,427.29	0.00	31,427.29	31,427.29	0.00	10,475.76	10,475.76	10,475.76	10,475.76	10,475.76	0.00	20,951.53

C.P. Edras Serrano Pozo  
Delegado Administrativo

Dr. en D. Carlos Enrique Martínez Vázquez  
Presidente de la Junta Local de Conciliación y Arbitraje del Estado de Chiapas



**GOBIERNO CONSTITUCIONAL DEL ESTADO DE CHIAPAS**  
**SECRETARÍA DE HACIENDA**  
**Recurso Federales - Fondo de Compensación (Clasificación Administrativa)**  
**SISTEMA PRESUPUESTARIO 2019**  
**(PESOS)**  
**CIERRE MENSUAL DE JUNIO**

2.1.1.1.1.422 Junta Local de Conciliación y Arbitraje del Estado de Chiapas

UR	FI	FUN	SF	SP	PP	QA	AI	PT	MPIO	COGC	GASTO	TG	TR	FF	SFTE	DESCRIPCIÓN	Presupuesto Aprobado	Modificación Neta	Presupuesto Modificado	Presupuesto Liberado	Presupuesto por Liberar	Presupuesto Ministrado	Presupuesto Comprometido Modificado	Presupuesto Devengado Modificado	Presupuesto Ejercido Modificado	Presupuesto Pagado Modificado	Disponibilidad Financiera Modificada	Disponible Presupuestario Modificado	
<b>Gran Total</b>																	1,049,925.04	0.00	1,049,925.04	1,043,072.69	6,852.35	518,337.05	463,184.81	463,184.81	463,061.59	463,061.59	55,275.46	579,887.88	
<b>Total</b>																	1,049,925.04	0.00	1,049,925.04	1,043,072.69	6,852.35	518,337.05	463,184.81	463,184.81	463,061.59	463,061.59	55,275.46	579,887.88	
<b>TOTAL FUENTE DE FINANCIAMIENTO</b>																	1,049,925.04	0.00	1,049,925.04	1,043,072.69	6,852.35	518,337.05	463,184.81	463,184.81	463,061.59	463,061.59	55,275.46	579,887.88	
TOTAL GLOBAL FUNCIÓN 2 Justicia																	1,049,925.04	0.00	1,049,925.04	1,043,072.69	6,852.35	518,337.05	463,184.81	463,184.81	463,061.59	463,061.59	55,275.46	579,887.88	
TOTAL GLOBAL SUBFUENTE DE FINANCIAMIENTO 5 Recursos del Ejercicio																	1,049,925.04	0.00	1,049,925.04	1,043,072.69	6,852.35	518,337.05	463,184.81	463,184.81	463,061.59	463,061.59	55,275.46	579,887.88	
<b>INSTITUCIONALES</b>																	1,049,925.04	0.00	1,049,925.04	1,043,072.69	6,852.35	518,337.05	463,184.81	463,184.81	463,061.59	463,061.59	55,275.46	579,887.88	
01																Junta Local de Conciliación y Arbitraje	1,049,925.04	0.00	1,049,925.04	1,043,072.69	6,852.35	518,337.05	463,184.81	463,184.81	463,061.59	463,061.59	55,275.46	579,887.88	
01	1															Gobierno	1,049,925.04	0.00	1,049,925.04	1,043,072.69	6,852.35	518,337.05	463,184.81	463,184.81	463,061.59	463,061.59	55,275.46	579,887.88	
01	1	2														Justicia	1,049,925.04	0.00	1,049,925.04	1,043,072.69	6,852.35	518,337.05	463,184.81	463,184.81	463,061.59	463,061.59	55,275.46	579,887.88	
01	1	2	1													Impartición de Justicia	1,049,925.04	0.00	1,049,925.04	1,043,072.69	6,852.35	518,337.05	463,184.81	463,184.81	463,061.59	463,061.59	55,275.46	579,887.88	
01	1	2	1	1												Impartición de Justicia	1,049,925.04	0.00	1,049,925.04	1,043,072.69	6,852.35	518,337.05	463,184.81	463,184.81	463,061.59	463,061.59	55,275.46	579,887.88	
01	1	2	1	1	F											En Construcción.	1,049,925.04	0.00	1,049,925.04	1,043,072.69	6,852.35	518,337.05	463,184.81	463,184.81	463,061.59	463,061.59	55,275.46	579,887.88	
01	1	2	1	1	F	041										Programa para la defensa del trabajo	1,049,925.04	0.00	1,049,925.04	1,043,072.69	6,852.35	518,337.05	463,184.81	463,184.81	463,061.59	463,061.59	55,275.46	579,887.88	
01	1	2	1	1	F	041	01									Asignación Normal	1,049,925.04	0.00	1,049,925.04	1,043,072.69	6,852.35	518,337.05	463,184.81	463,184.81	463,061.59	463,061.59	55,275.46	579,887.88	
01	1	2	1	1	F	041	01	C06								Conciliación Laboral	1,049,925.04	0.00	1,049,925.04	1,043,072.69	6,852.35	518,337.05	463,184.81	463,184.81	463,061.59	463,061.59	55,275.46	579,887.88	
01	1	2	1	1	F	041	01	C06	A001							Impartición de Justicia Laboral, cumplimiento y aplicación de las Leyes	1,049,925.04	0.00	1,049,925.04	1,043,072.69	6,852.35	518,337.05	463,184.81	463,184.81	463,061.59	463,061.59	55,275.46	579,887.88	
01	1	2	1	1	F	041	01	C06	A001	000						Cobertura Estatal	1,049,925.04	0.00	1,049,925.04	1,043,072.69	6,852.35	518,337.05	463,184.81	463,184.81	463,061.59	463,061.59	55,275.46	579,887.88	
01	1	2	1	1	F	041	01	C06	A001	000	0	2000				Materiales y Suministros.	404,104.42	29,669.24	433,773.66	435,773.66	0.00	219,774.61	205,560.28	205,560.28	205,560.28	14,214.33	230,213.38		
01	1	2	1	1	F	041	01	C06	A001	000	0	2100				Materiales de Administración, Emisión de Documentos y Artículos Oficiales.	335,905.47	32,219.28	367,724.75	367,724.75	0.00	192,234.54	182,876.95	182,876.95	182,876.95	9,357.59	184,847.80		
01	1	2	1	1	F	041	01	C06	A001	000	0	2111				Materiales, Útiles y Equipos Menores de Oficina.	81,418.03	3,800.00	85,218.03	85,218.03	0.00	44,509.01	40,708.42	40,708.42	40,708.42	3,800.59	44,509.61		
01	1	2	1	1	F	041	01	C06	A001	000	0	21101	1	1	5815	S	1	Materiales y Útiles de Oficina.	81,418.03	3,800.00	85,218.03	85,218.03	0.00	44,509.01	40,708.42	40,708.42	40,708.42	3,800.59	44,509.61
01	1	2	1	1	F	041	01	C06	A001	000	0	212				Materiales y Útiles de Impresión y Reproducción.	110,720.48	5,716.36	116,436.84	116,436.84	0.00	61,076.62	56,393.40	56,393.40	56,393.40	4,683.22	60,043.44		
01	1	2	1	1	F	041	01	C06	A001	000	0	21201	1	1	5815	S	1	Materiales y Útiles de Impresión y Reproducción.	110,720.48	5,716.36	116,436.84	116,436.84	0.00	61,076.62	56,393.40	56,393.40	56,393.40	4,683.22	60,043.44
01	1	2	1	1	F	041	01	C06	A001	000	0	214				Materiales, Útiles y Equipos Menores de Tecnologías de la Información y Comunicaciones.	106,478.32	22,702.92	129,181.24	129,181.24	0.00	68,204.58	67,336.84	67,336.84	67,336.84	867.74	61,844.40		
01	1	2	1	1	F	041	01	C06	A001	000	0	21401	1	1	5815	S	1	Materiales y Útiles Consumibles para el Procesamiento en Equipos y Bienes Informáticos.	106,478.32	22,702.92	129,181.24	129,181.24	0.00	68,204.58	67,336.84	67,336.84	67,336.84	867.74	61,844.40
01	1	2	1	1	F	041	01	C06	A001	000	0	216				Material de Limpieza.	36,888.64	0.00	36,888.64	36,888.64	0.00	18,444.33	18,438.29	18,438.29	18,438.29	6.04	18,450.35		
01	1	2	1	1	F	041	01	C06	A001	000	0	21601	1	1	5815	S	1	Material de Limpieza.	36,888.64	0.00	36,888.64	36,888.64	0.00	18,444.33	18,438.29	18,438.29	18,438.29	6.04	18,450.35
01	1	2	1	1	F	041	01	C06	A001	000	0	2200				Alimentos y Utensilios.	29,593.62	-11,868.84	15,724.78	15,724.78	0.00	927.96	0.00	0.00	0.00	0.00	927.96		
01	1	2	1	1	F	041	01	C06	A001	000	0	221				Productos Alimenticios para Personas.	24,790.22	-11,868.84	12,921.38	12,921.38	0.00	526.26	0.00	0.00	0.00	0.00	526.26		
01	1	2	1	1	F	041	01	C06	A001	000	0	22111	1	1	5815	S	1	Productos Alimenticios para Personas.	24,790.22	-11,868.84	12,921.38	12,921.38	0.00	526.26	0.00	0.00	0.00	0.00	526.26
01	1	2	1	1	F	041	01	C06	A001	000	0	223				Utensilios para el Servicio de Alimentación.	4,803.40	-2,000.00	2,803.40	2,803.40	0.00	401.70	0.00	0.00	0.00	0.00	401.70		
01	1	2	1	1	F	041	01	C06	A001	000	0	22301	1	1	5815	S	1	Utensilios para el Servicio de Alimentación.	4,803.40	-2,000.00	2,803.40	2,803.40	0.00	401.70	0.00	0.00	0.00	0.00	401.70
01	1	2	1	1	F	041	01	C06	A001	000	0	2400				Materiales y Artículos de Construcción y de Reparación.	750.52	2,302.67	3,053.19	3,053.19	0.00	3,053.19	2,677.93	2,677.93	2,677.93	375.26	375.26		
01	1	2	1	1	F	041	01	C06	A001	000	0	246				Material Eléctrico y Electrónico.	750.52	2,302.67	3,053.19	3,053.19	0.00	3,053.19	2,677.93	2,677.93	2,677.93	375.26	375.26		
01	1	2	1	1	F	041	01	C06	A001	000	0	24601	1	1	5815	S	1	Material Eléctrico y Electrónico.	750.52	2,302.67	3,053.19	3,053.19	0.00	3,053.19	2,677.93	2,677.93	2,677.93	375.26	375.26
01	1	2	1	1	F	041	01	C06	A001	000	0	2600				Combustibles, Lubricantes y Aditivos.	35,000.01	-0,584.64	34,415.37	30,941.37	0.00	13,441.38	12,000.00	12,000.00	12,000.00	1,441.38	18,941.37		
01	1	2	1	1	F	041	01	C06	A001	000	0	261				Combustibles, Lubricantes y Aditivos.	35,000.01	-0,584.64	34,415.37	30,941.37	0.00	13,441.38	12,000.00	12,000.00	12,000.00	1,441.38	18,941.37		
01	1	2	1	1	F	041	01	C06	A001	000	0	26111	1	1	5815	S	1	Combustibles.	35,000.01	-0,584.64	34,415.37	30,941.37	0.00	13,441.38	12,000.00	12,000.00	12,000.00	1,441.38	18,941.37
01	1	2	1	1	F	041	01	C06	A001	000	0	2900				Herramientas, Refacciones y Accesorios Menores.	5,254.90	13,074.77	17,329.57	18,329.57	0.00	10,112.54	8,005.40	8,005.40	8,005.40	2,112.14	10,324.17		
01	1	2	1	1	F	041	01	C06	A001	000	0	292				Refacciones y Accesorios Menores de Edificios.	2,146.00	-29.00	2,117.00	2,117.00	0.00	1,044.00	1,044.00	1,044.00	1,044.00	0.00	1,073.00		
01	1	2	1	1	F	041	01	C06	A001	000	0	29201	1	1	5815	S	1	Refacciones y Accesorios Menores de Edificios.	2,146.00	-29.00	2,117.00	2,1							



**GOBIERNO CONSTITUCIONAL DEL ESTADO DE CHIAPAS**  
**SECRETARÍA DE HACIENDA**  
**Recurso Federales - Fondo de Compensación (Clasificación Administrativa)**  
**SISTEMA PRESUPUESTARIO 2019**  
**(PESOS)**  
**CIERRE MENSUAL DE JUNIO**

2.1.1.1.1.422 Junta Local de Conciliación y Arbitraje del Estado de Chiapas

UR	FI	FUN	SF	SSFPS	PP	OA	AI	PT	MPIO	COGC	GASTO	TG	TR	FF	SFTE	DESCRIPCIÓN	Presupuesto Aprobado	Modificación Neta	Presupuesto Modificado	Presupuesto Liberado	Presupuesto por Liberar	Presupuesto Ministrado	Presupuesto Comprometido Modificado	Presupuesto Devengado Modificado	Presupuesto Ejercido Modificado	Presupuesto Pagado Modificado	Disponibilidad Financiera Modificada	Disponible Presupuestario Modificado		
01	1	2	1	1	F	041	01		C06	A001	000	0	294			Refacciones y Accesorios Menores para Equipo de Cómputo y Tecnologías de la Información.	3,108.80	11,533.77	14,662.57	14,662.57	0.00	7,523.54	5,411.40	5,411.40	5,411.40	5,411.40	2,112.14	9,251.17		
01	1	2	1	1	F	041	01		C06	A001	000	0	29401	1	1	5815	S	1												
01	1	2	1	1	F	041	01		C06	A001	000	0	296			Refacciones y Accesorios Menores de Equipo de Cómputo y Telecomunicaciones.	0.00	1,550.00	1,550.00	1,550.00	0.00	1,550.00	1,550.00	1,550.00	1,550.00	1,550.00	0.00	0.00		
01	1	2	1	1	F	041	01		C06	A001	000	0	29601	1	1	5815	S	1												
01	1	2	1	1	F	041	01		C06	A001	000	0	3000			Servicios Generales.	643,820.62	-25,669.24	618,151.38	607,299.03	6,852.35	298,562.44	257,824.53	257,824.53	257,501.31	257,501.31	41,061.13	349,674.52		
01	1	2	1	1	F	041	01		C06	A001	000	0	3100			Servicios Básicos.	99,928.78	1,474.27	101,403.05	101,403.05	0.00	51,438.64	40,077.91	40,077.91	40,077.91	40,077.91	11,360.73	61,325.14		
01	1	2	1	1	F	041	01		C06	A001	000	0	3111			Energía Eléctrica.	49,343.00	-525.73	48,817.27	48,817.27	0.00	24,145.76	17,838.00	17,838.00	17,838.00	17,838.00	6,307.76	30,979.27		
01	1	2	1	1	F	041	01		C06	A001	000	0	31101	1	1	5815	S	1												
01	1	2	1	1	F	041	01		C06	A001	000	0	31101	1	1	5815	S	1												
01	1	2	1	1	F	041	01		C06	A001	000	0	313			Agua.	1,300.00	0.00	1,300.00	1,300.00	0.00	649.98	0.00	0.00	0.00	0.00	649.98	1,300.00		
01	1	2	1	1	F	041	01		C06	A001	000	0	31301	1	1	5815	S	1												
01	1	2	1	1	F	041	01		C06	A001	000	0	314			Telefonía Tradicional.	22,735.48	-1,000.00	21,735.48	21,735.48	0.00	10,367.72	8,958.73	8,958.73	8,958.73	8,958.73	1,408.99	12,776.71		
01	1	2	1	1	F	041	01		C06	A001	000	0	31401	1	1	5815	S	1												
01	1	2	1	1	F	041	01		C06	A001	000	0	317			Servicios de Acceso de Internet, Redes y Procesamiento de Información.	13,335.36	0.00	13,335.36	13,335.36	0.00	6,667.68	6,667.68	6,667.68	6,667.68	6,667.68	0.00	6,667.68		
01	1	2	1	1	F	041	01		C06	A001	000	0	31706	1	1	5815	S	1												
01	1	2	1	1	F	041	01		C06	A001	000	0	318			Servicios Postales y Telegráficos.	13,214.94	3,000.00	16,214.94	16,214.94	0.00	9,607.50	6,613.50	6,613.50	6,613.50	6,613.50	2,994.00	9,601.44		
01	1	2	1	1	F	041	01		C06	A001	000	0	31801	1	1	5815	S	1												
01	1	2	1	1	F	041	01		C06	A001	000	0	3200			Servicios de Arrendamiento.	430,225.95	-60,456.22	369,769.73	369,769.73	0.00	184,641.75	156,666.62	156,666.62	156,666.62	156,666.62	27,975.14	213,103.11		
01	1	2	1	1	F	041	01		C06	A001	000	0	322			Arrendamiento de Edificios.	150,362.28	0.00	150,362.28	150,362.28	0.00	75,181.14	75,181.14	75,181.14	75,181.14	75,181.14	0.00	75,181.14		
01	1	2	1	1	F	041	01		C06	A001	000	0	32201	1	1	5815	S	1												
01	1	2	1	1	F	041	01		C06	A001	000	0	323			Arrendamiento de Mobiliario y Equipo de Administración, Educativo y Recreativo.	279,863.67	-60,456.22	219,407.45	219,407.45	0.00	109,460.62	81,485.48	81,485.48	81,485.48	81,485.48	27,975.14	137,921.91		
01	1	2	1	1	F	041	01		C06	A001	000	0	32304	1	1	5815	S	1												
01	1	2	1	1	F	041	01		C06	A001	000	0	3400			Servicios Financieros, Bancarios y Comerciales.	30,609.15	-23,756.80	6,852.35	0.00	6,852.35	0.00	0.00	0.00	0.00	0.00	0.00	0.00	0.00	
01	1	2	1	1	F	041	01		C06	A001	000	0	345			Seguro de Bienes Patrimoniales.	6,852.35	0.00	6,852.35	6,852.35	0.00	0.00	0.00	0.00	0.00	0.00	0.00	0.00	0.00	
01	1	2	1	1	F	041	01		C06	A001	000	0	34501	1	1	5815	S	A												
01	1	2	1	1	F	041	01		C06	A001	000	0	348			Comisiones por Ventas.	23,756.80	-23,756.80	0.00	0.00	0.00	0.00	0.00	0.00	0.00	0.00	0.00	0.00	0.00	
01	1	2	1	1	F	041	01		C06	A001	000	0	34801	1	1	5815	S	1												
01	1	2	1	1	F	041	01		C06	A001	000	0	3500			Servicios de Instalación, Reparación, Mantenimiento y Conservación.	61,882.29	60,845.71	122,728.00	122,728.00	0.00	58,696.00	58,696.00	58,696.00	58,572.78	58,572.78	123.22	64,032.0		
01	1	2	1	1	F	041	01		C06	A001	000	0	351			Conservación y Mantenimiento Menor de Inmuebles.	2,331.09	-2,331.09	0.00	0.00	0.00	0.00	0.00	0.00	0.00	0.00	0.00	0.00	0.00	
01	1	2	1	1	F	041	01		C06	A001	000	0	35106	1	1	5815	S	1												
01	1	2	1	1	F	041	01		C06	A001	000	0	358			Servicios de Limpieza y Manejo de Desechos.	59,551.20	63,176.80	122,728.00	122,728.00	0.00	58,696.00	58,696.00	58,696.00	58,572.78	58,572.78	123.22	64,032.0		
01	1	2	1	1	F	041	01		C06	A001	000	0	35801	1	1	5815	S	1												
01	1	2	1	1	F	041	01		C06	A001	000	0	3700			Servicios de Traslado y Váticos.	16,652.47	-4,754.55	11,897.92	11,897.92	0.00	3,571.71	2,184.00	2,184.00	2,184.00	2,184.00	1,387.71	9,713.9		
01	1	2	1	1	F	041	01		C06	A001	000	0	375			Váticos en el País.	16,652.47	-4,754.55	11,897.92	11,897.92	0.00	3,571.71	2,184.00	2,184.00	2,184.00	2,184.00	1,387.71	9,713.9		
01	1	2	1	1	F	041	01		C06	A001	000	0	37511	1	1	5815	S	1												
01	1	2	1	1	F	041	01		C06	A001	000	0	3800			Servicios Oficiales.	2,571.98	-1,071.65	1,500.33	1,500.33	0.00	214.33	0.00	0.00	0.00	0.00	0.00	214.33	1,500.3	
01	1	2	1	1	F	041	01		C06	A001	000	0	383			Congresos y Convenciones.	2,571.98	-1,071.65	1,500.33	1,500.33	0.00	214.33	0.00	0.00	0.00	0.00	0.00	0.00	214.33	1,500.3
01	1	2	1	1	F	041	01		C06	A001	000	0	38301	1	1	5815	S	1												
01	1	2	1	1	F	041	01		C06	A001	000	0	3900			Otros Servicios Generales.	1,950.00	-1,950.00	0.00	0.00	0.00	0.00	0.00	0.00	0.00	0.00	0.00	0.00	0.00	
01	1	2	1	1	F	041	01		C06	A001	000	0	392			Impuestos y Derechos.	1,950.00	-1,950.00	0.00	0.00	0.00	0.00	0.00	0.00	0.00	0.00	0.00	0.00	0.00	
01	1	2	1	1	F	041	01		C06	A001	000	0	39202	1	1	5815	S	1												
01	1	2	1	1	F	041	01		C06	A001	000	0	39202	1	1	5815	S	1												

C.P. Edras Serrano Pozo  
 Delegado Administrativo

Dr. en D. Carlos Enrique Martínez Vázquez  
 Presidente de la Junta Local de Conciliación y Arbitraje del Estado de Chiapas