



CHIAPAS
ESTADO LIBRE ASOCIADO

**21111422 JUNTA LOCAL DE CONCILIACIÓN Y
ARBITRAJE DEL ESTADO DE CHIAPAS**



JUNTA LOCAL
DE CONCILIACIÓN
Y ARBITRAJE
GOBIERNO DE CHIAPAS

CUENTA PÚBLICA ESTATAL

INFORMACIÓN PRESUPUESTAL

**1ER. TRIMESTRE
EJERCICIO FISCAL
2019**

**INFORMACIÓN ARMONIZADA
CONAC**

ESTADOS E INFORMES PRESUPUESTARIOS

GOBIERNO CONSTITUCIONAL DEL ESTADO DE CHIAPAS
JUNTA LOCAL DE CONCILIACIÓN Y ARBITRAJE DEL ESTADO DE
CHIAPAS
SISTEMA CONTABLE 2019
ESTADO ANALÍTICO DE INGRESOS

DEL 1o. DE ENERO AL 31 DE MARZO DE 2019

Fecha:

Página 1 de 1
14/05/2019

RUBRO DE INGRESOS	INGRESO					DIFERENCIA
	ESTIMADO	AMPLIACIONES Y REDUCCIONES	MODIFICADO	DEVENGADO	RECAUDADO	(RECAUDADO - ESTIMADO)
Impuestos	0.00	0.00	0.00	0.00	0.00	0.00
Cuotas y Aportaciones de Seguridad Social	0.00	0.00	0.00	0.00	0.00	0.00
Contribuciones de Mejoras	0.00	0.00	0.00	0.00	0.00	0.00
Derechos	0.00	0.00	0.00	0.00	0.00	0.00
Productos	0.00	0.00	0.00	0.00	0.00	0.00
Aprovechamientos	0.00	0.00	0.00	0.00	0.00	0.00
Ingresos por Venta de Bienes, Prestación de Servicios y Otros Ingresos	0.00	0.00	0.00	0.00	0.00	0.00
Participaciones, Aportaciones, Convenios, Incentivos Derivados de la Colaboración Fiscal y Fondos Distintos de Aportaciones	0.00	0.00	0.00	0.00	0.00	0.00
Transferencias, Asignaciones, Subsidios y Subvenciones, y Pensiones y Jubilaciones	0.00	0.00	0.00	0.00	0.00	0.00
Ingresos Derivados de Financiamientos	0.00	0.00	0.00	0.00	0.00	0.00
Total	0.00	0.00	0.00	0.00	0.00	0.00
Ingresos Excedentes						0.00

RUBRO DE INGRESOS	INGRESO					DIFERENCIA
	ESTIMADO	AMPLIACIONES Y REDUCCIONES	MODIFICADO	DEVENGADO	RECAUDADO	(RECAUDADO - ESTIMADO)
Ingresos del Poder Ejecutivo Federal o Estatal y de los Municipios	0.00	0.00	0.00	0.00	0.00	0.00
Impuestos	0.00	0.00	0.00	0.00	0.00	0.00
Cuotas y Aportaciones de Seguridad Social	0.00	0.00	0.00	0.00	0.00	0.00
Contribuciones de Mejoras	0.00	0.00	0.00	0.00	0.00	0.00
Derechos	0.00	0.00	0.00	0.00	0.00	0.00
Productos	0.00	0.00	0.00	0.00	0.00	0.00
Aprovechamientos	0.00	0.00	0.00	0.00	0.00	0.00
Participaciones, Aportaciones, Convenios, Incentivos Derivados de la Colaboración Fiscal y Fondos Distintos de Aportaciones	0.00	0.00	0.00	0.00	0.00	0.00
Transferencias, Asignaciones, Subsidios y Subvenciones, y Pensiones y Jubilaciones	0.00	0.00	0.00	0.00	0.00	0.00
Ingresos de los Entes públicos de los Poderes Legislativo y Judicial, de los Órganos Autónomos y del Sector Paraestatal o Paramunicipal, así como de las Empresas Productivas del Estado	0.00	0.00	0.00	0.00	0.00	0.00
Cuotas y Aportaciones de Seguridad Social	0.00	0.00	0.00	0.00	0.00	0.00
Productos	0.00	0.00	0.00	0.00	0.00	0.00
Ingresos por Venta de Bienes, Prestación de Servicios y Otros Ingresos	0.00	0.00	0.00	0.00	0.00	0.00
Transferencias, Asignaciones, Subsidios y Subvenciones, y Pensiones y Jubilaciones	0.00	0.00	0.00	0.00	0.00	0.00
Ingresos Derivados de Financiamiento	0.00	0.00	0.00	0.00	0.00	0.00
Ingresos Derivados de Financiamientos	0.00	0.00	0.00	0.00	0.00	0.00
Total	0.00	0.00	0.00	0.00	0.00	0.00
Ingresos Excedentes						0.00

NO APLICA





GOBIERNO CONSTITUCIONAL DEL ESTADO DE CHIAPAS
JUNTA LOCAL DE CONCILIACIÓN Y ARBITRAJE DEL ESTADO DE
CHIAPAS
SISTEMA CONTABLE 2019
ENDEUDAMIENTO NETO

DEL 1o. DE ENERO AL 31 DE MARZO DE 2019

Fecha: Página 1 de 1
14/05/2019

IDENTIFICACIÓN DE CRÉDITO O INSTRUMENTO	CONTRATACIÓN/ COLOCACIÓN	AMORTIZACIÓN	ENDEUDAMIENTO NETO
CRÉDITOS BANCARIOS			


TOTAL CRÉDITOS BANCARIOS


OTROS INSTRUMENTOS DE DEUDA

NO APLICA

TOTAL OTROS INSTRUMENTOS DE DEUDA

TOTAL


C.P. Edras Serrano Pozo
Delegado Administrativo


Dr. en D. Carlos Enrique Martínez Vázquez
Presidente de la Junta Local de Conciliación y Arbitraje del Edo de Chiapas

"Bajo protesta de decir verdad declaramos que los Estados Financieros y sus notas, son razonablemente correctos y son responsabilidad del emisor".



GOBIERNO CONSTITUCIONAL DEL ESTADO DE CHIAPAS
JUNTA LOCAL DE CONCILIACIÓN Y ARBITRAJE DEL ESTADO DE
CHIAPAS
SISTEMA CONTABLE 2019
INTERESES DE LA DEUDA

DEL 1o. DE ENERO AL 31 DE MARZO DE 2019

Página 1 de 1
14/05/2019

Fecha:

IDENTIFICACIÓN DE CRÉDITO O INSTRUMENTO	DEVENGADO	PAGADO
CRÉDITOS BANCARIOS		

TOTAL DE INTERESES DE CRÉDITOS BANCARIOS

OTROS INSTRUMENTOS DE DEUDA

TOTAL DE INTERESES DE OTROS INSTRUMENTOS DE DEUDA

TOTAL

NO APLICA


C.P. Edras Serrano Pozo

Delegado Administrativo


Dr. en D. Carlos Enrique Martínez Vázquez

Presidente de la Junta Local de Conciliación y
Arbitraje del Edo de Chiapas

"Bajo protesta de decir verdad declaramos que los Estados Financieros y sus notas, son razonablemente correctos y son responsabilidad del emisor".



GOBIERNO DEL ESTADO DE CHIAPAS

RAMO O DEPENDENCIA: Junta Local de Conciliación y Arbitraje del Estado de Chiapas

ESTADO ANALÍTICO DEL EJERCICIO DEL PRESUPUESTO DE EGRESOS CLASIFICACIÓN POR OBJETO DEL GASTO
(CAPITULOS Y CONCEPTOS)
DEL 1 DE ENERO AL 29 DE MARZO DE 2019

(Pesos)

RPA-1

CAPG	CG	DESCRIPCIÓN	PRESUPUESTO DE EGRESOS					SUB EJERCICIO
			APROBADO	AMPLIACIONES - REDUCCIONES	MODIFICADO	DEVENGADO	PAGADO	
1000		Servicios Personales.	23,451,820.60	0.00	23,451,820.60	3,316,109.19	3,316,109.19	20,135,711.41
	1100	Remuneraciones al Personal de Carácter Permanente.	10,358,723.43	0.00	10,358,723.43	1,806,354.92	1,806,354.92	8,552,368.51
	1300	Remuneraciones Adicionales y Especiales.	7,188,050.11	0.00	7,188,050.11	662,499.78	662,499.78	6,525,550.33
	1400	Seguridad Social.	2,036,456.66	0.00	2,036,456.66	231,601.57	231,601.57	1,804,855.09
	1500	Otras Prestaciones Sociales y Económicas.	2,215,200.00	0.00	2,215,200.00	387,660.00	387,660.00	1,827,540.00
	1700	Pago de Estímulos a Servidores Públicos.	1,653,390.40	0.00	1,653,390.40	227,992.92	227,992.92	1,425,397.48
2000		Materiales y Suministros.	406,104.42	0.00	406,104.42	76,748.28	71,839.72	329,356.14
	2100	Materiales de Administración, Emisión de Documentos y Artículos Oficiales.	335,505.47	0.00	335,505.47	70,927.07	66,018.51	264,578.40
	2200	Alimentos y Utensilios.	29,593.62	0.00	29,593.62	0.00	0.00	29,593.62
	2400	Materiales y Artículos de Construcción y de Reparación.	750.52	0.00	750.52	0.00	0.00	750.52
	2600	Combustibles, Lubricantes y Aditivos.	35,000.01	0.00	35,000.01	4,000.00	4,000.00	31,000.01
	2900	Herramientas, Refacciones y Accesorios Menores.	5,254.80	0.00	5,254.80	1,821.21	1,821.21	3,433.59
3000		Servicios Generales.	1,072,067.90	0.00	1,072,067.90	76,043.54	72,948.95	996,024.36
	3100	Servicios Básicos.	99,928.78	0.00	99,928.78	13,222.99	13,222.99	86,705.79
	3200	Servicios de Arrendamiento.	430,225.95	-43,138.18	387,087.77	34,110.57	31,170.00	352,977.20
	3400	Servicios Financieros, Bancarios y Comerciales.	30,609.15	0.00	30,609.15	0.00	0.00	30,609.15
	3500	Servicios de Instalación, Reparación, Mantenimiento y Conservación.	61,882.29	43,138.18	105,020.47	26,525.98	26,371.96	78,494.49
	3700	Servicios de Traslado y Viáticos.	16,652.47	0.00	16,652.47	2,184.00	2,184.00	14,468.47
	3800	Servicios Oficiales.	2,571.98	0.00	2,571.98	0.00	0.00	2,571.98
	3900	Otros Servicios Generales.	430,197.28	0.00	430,197.28	0.00	0.00	430,197.28
TOTAL DEL GASTO:			24,929,992.92	0.00	24,929,992.92	3,468,901.01	3,460,897.86	21,461,091.91



GOBIERNO DEL ESTADO DE CHIAPAS

RAMO O DEPENDENCIA: Junta Local de Conciliación y Arbitraje del Estado de Chiapas

ESTADO ANALÍTICO DEL EJERCICIO DEL PRESUPUESTO DE EGRESOS CLASIFICACIÓN ECONÓMICA POR TIPO DE GASTO DEL 1 DE ENERO AL 29 DE MARZO DE 2019

(Pesos)

RPA-2

CONCEPTO	PRESUPUESTO DE EGRESOS					SUB EJERCICIO
	APROBADO	AMPLIACIONES - REDUCCIONES	MODIFICADO	DEVENGADO	PAGADO	
GASTO CORRIENTE	24,929,992.92	0.00	24,929,992.92	3,468,901.01	3,460,897.86	21,461,091.91
GASTO DE CAPITAL	0.00	0.00	0.00	0.00	0.00	0.00
AMORTIZACIÓN DE LA DEUDA Y DISMINUCIÓN DE PASIVOS	0.00	0.00	0.00	0.00	0.00	0.00
PENSIONES Y JUBILACIONES	0.00	0.00	0.00	0.00	0.00	0.00
PARTICIPACIONES	0.00	0.00	0.00	0.00	0.00	0.00
TOTAL DEL GASTO:	24,929,992.92	0.00	24,929,992.92	3,468,901.01	3,460,897.86	21,461,091.91




Gobierno Constitucional del Estado de Chiapas
Ramo o Dependencia: Junta Local de Conciliación y Arbitraje del Estado de Chiapas
Estado Analítico del Ejercicio del Presupuesto de Egresos en Clasificación Administrativa/Organismo
del 1 de Enero al 29 de Marzo del 2019

(Pesos)

RPA - 3

CONCEPTO	PRESUPUESTO DE EGRESOS					SUBEJERCICIO
	APROBADO	AMPLIACIONES / REDUCCIONES	MODIFICADO	DEVENGADO	PAGADO	
	1	2	3 = (1+2)	4	5	
PODER EJECUTIVO	24,929,992.92	0.00	24,929,992.92	3,468,901.01	3,460,897.86	21,461,091.91
Junta Local de Conciliación y Arbitraje del Estado de Chiapas	24,929,992.92	0.00	24,929,992.92	3,468,901.01	3,460,897.86	21,461,091.91
TOTAL DEL GASTO	24,929,992.92	0.00	24,929,992.92	3,468,901.01	3,460,897.86	21,461,091.91


Dr. En D. Carlos Enrique Martínez Vázquez
Presidente de la Junta Local de Conciliación y Arbitraje del Estado de Chiapas




GOBIERNO CONSTITUCIONAL DEL ESTADO DE CHIAPAS
RAMO O DEPENDENCIA: Junta Local de Conciliación y Arbitraje del Estado de Chiapas
ESTADO ANALÍTICO DEL EJERCICIO DEL PRESUPUESTO DE EGRESOS EN CLASIFICACIÓN ADMINISTRATIVA (POR PODERES)
DEL 1 DE ENERO AL 29 DE MARZO DEL 2019

(Pesos)

RPA - 4

CONCEPTO	PRESUPUESTO DE EGRESOS					SUBEJERCICIO
	APROBADO	AMPLIACIONES / REDUCCIONES	MODIFICADO	DEVENGADO	PAGADO	
	1	2	3 = (1+2)	4	5	
PODER EJECUTIVO	24,929,992.92	0.00	24,929,992.92	3,468,901.01	3,460,897.86	21,461,091.91
Junta Local de Conciliación y Arbitraje del Estado de Chiapas	24,929,992.92	0.00	24,929,992.92	3,468,901.01	3,460,897.86	21,461,091.91
PODER LEGISLATIVO	0.00	0.00	0.00	0.00	0.00	0.00
	0.00	0.00	0.00	0.00	0.00	0.00
PODER JUDICIAL	0.00	0.00	0.00	0.00	0.00	0.00
	0.00	0.00	0.00	0.00	0.00	0.00
ÓRGANOS AUTÓNOMOS	0.00	0.00	0.00	0.00	0.00	0.00
	0.00	0.00	0.00	0.00	0.00	0.00
GOBIERNO MUNICIPAL	0.00	0.00	0.00	0.00	0.00	0.00
	0.00	0.00	0.00	0.00	0.00	0.00
TOTAL DEL GASTO	24,929,992.92	0.00	24,929,992.92	3,468,901.01	3,460,897.86	21,461,091.91


Dr. En D. Carlos Enrique Martínez Vázquez
Presidente de la Junta Local de Conciliación y Arbitraje del Estado de Chiapas



GOBIERNO CONSTITUCIONAL DEL ESTADO DE CHIAPAS
RAMO O DEPENDENCIA: Junta Local de Conciliación y Arbitraje del Estado de Chiapas
ESTADO ANALÍTICO DEL EJERCICIO DEL PRESUPUESTO DE EGRESOS EN CLASIFICACIÓN
ADMINISTRATIVA/ENTIDADES
DEL 1 DE ENERO AL 29 DE MARZO DE 2019

(Pesos)

RPA-5

CONCEPTO	PRESUPUESTO DE EGRESOS					SUBEJERCICIO
	APROBADO	AMPLIACIONES - REDUCCIONES	MODIFICADO	DEVENGADO	PAGADO	
ENTIDADES PARAESTATALES Y FIDEICOMISOS NO EMPRESARIALES Y NO FINANCIEROS	NO APLICA					
INSTITUCIONES PÚBLICAS DE SEGURIDAD SOCIAL	NO APLICA					
ENTIDADES PARAESTATALES EMPRESARIALES NO FINANCIERAS CON PARTICIPACION ESTATAL MAYORITARIA	NO APLICA					



GOBIERNO DEL ESTADO DE CHIAPAS

RAMO O DEPENDENCIA: Junta Local de Conciliación y Arbitraje del Estado de Chiapas

ESTADO ANALÍTICO DEL EJERCICIO DEL PRESUPUESTO DE EGRESOS CLASIFICACIÓN FUNCIONAL (FINALIDAD Y FUNCIÓN)

DEL 1 DE ENERO AL 29 DE marzo DE 2019

(Pesos)

RPA-6

FI	FU	CONCEPTO	EGRESOS					SUB EJERCICIO
			APROBADO	AMPLIACIONES - REDUCCIONES	MODIFICADO	DEVENGADO	PAGADO	
1	Gobierno		24,929,992.92	0.00	24,929,992.92	3,468,901.01	3,460,897.86	21,461,091.91
	1.2	Justicia	24,929,992.92	0.00	24,929,992.92	3,468,901.01	3,460,897.86	21,461,091.91
TOTAL DEL GASTO:			24,929,992.92	0.00	24,929,992.92	3,468,901.01	3,460,897.86	21,461,091.91

**ESTADOS E INFORMES
PROGRAMÁTICOS**



GOBIERNO CONSTITUCIONAL DEL ESTADO DE CHIAPAS
RAMO O DEPENDENCIA: Junta Local de Conciliación y Arbitraje del Estado de Chiapas
GASTO POR CATEGORÍA PROGRAMÁTICA
DEL 1 DE ENERO AL 29 DE MARZO DEL 2019
(Pesos)

RPA - 7

CONCEPTO	PRESUPUESTO DE EGRESOS					SUBEJERCICIO
	APROBADO	AMPLIACIONES / REDUCCIONES	MODIFICADO	DEVENGADO	PAGADO	
	1	2	3 = (1+2)	4	5	
Programas	24,929,992.92	0.00	24,929,992.92	3,468,901.01	3,460,897.86	21,461,091.91
Subsidios: Sector Social y Privado o Entidades Federativas y Municipios	0.00	0.00	0.00	0.00	0.00	0.00
Sujetos a Reglas de Operación	0.00	0.00	0.00	0.00	0.00	0.00
Otros Subsidios	0.00	0.00	0.00	0.00	0.00	0.00
Desempeño de las Funciones	24,929,992.92	0.00	24,929,992.92	3,468,901.01	3,460,897.86	21,461,091.91
Prestación de Servicios Públicos	24,929,992.92	0.00	24,929,992.92	3,468,901.01	3,460,897.86	21,461,091.91
Provisión de Bienes Públicos	0.00	0.00	0.00	0.00	0.00	0.00
Planeación, Seguimiento y Evaluación de Políticas Públicas	0.00	0.00	0.00	0.00	0.00	0.00
Promoción y Fomento	0.00	0.00	0.00	0.00	0.00	0.00
Regulación y Supervisión	0.00	0.00	0.00	0.00	0.00	0.00
Funciones de las Fuerzas Armadas (Únicamente Gobierno Federal)	0.00	0.00	0.00	0.00	0.00	0.00
Específicos	0.00	0.00	0.00	0.00	0.00	0.00
Proyectos de Inversión	0.00	0.00	0.00	0.00	0.00	0.00
Administrativos y de Apoyo	0.00	0.00	0.00	0.00	0.00	0.00
Apoyo al Proceso Presupuestario y para Mejorar la Eficiencia Institucional	0.00	0.00	0.00	0.00	0.00	0.00
Apoyo a la Función Pública y al Mejoramiento de la Gestión	0.00	0.00	0.00	0.00	0.00	0.00
Operaciones Ajenas	0.00	0.00	0.00	0.00	0.00	0.00
Compromisos	0.00	0.00	0.00	0.00	0.00	0.00
Obligaciones de Cumplimiento de Resolución Jurisdiccional	0.00	0.00	0.00	0.00	0.00	0.00
Desastres Naturales	0.00	0.00	0.00	0.00	0.00	0.00
Obligaciones	0.00	0.00	0.00	0.00	0.00	0.00
Pensiones y Jubilaciones	0.00	0.00	0.00	0.00	0.00	0.00
Aportaciones a la Seguridad Social	0.00	0.00	0.00	0.00	0.00	0.00
Aportaciones a Fondos de Estabilización	0.00	0.00	0.00	0.00	0.00	0.00
Aportaciones a Fondos de Inversión y Reestructura de Pensiones	0.00	0.00	0.00	0.00	0.00	0.00
Programas de Gasto Federalizado (Gobierno Federal)	0.00	0.00	0.00	0.00	0.00	0.00
Gasto Federalizado	0.00	0.00	0.00	0.00	0.00	0.00
Participaciones a Entidades Federativas y Municipios	0.00	0.00	0.00	0.00	0.00	0.00
Costo Financiero, Deuda o Apoyos a Deudores y Ahorradores de la Banca	0.00	0.00	0.00	0.00	0.00	0.00
Adeudos de Ejercicios Fiscales Anteriores	0.00	0.00	0.00	0.00	0.00	0.00
TOTAL DEL GASTO	24,929,992.92	0.00	24,929,992.92	3,468,901.01	3,460,897.86	21,461,091.91

Dr. En D. Carlos Enrique Martínez Vázquez
Presidente de la Junta Local de Conciliación y Arbitraje del Estado de Chiapas




GOBIERNO CONSTITUCIONAL DEL ESTADO DE CHIAPAS
JUNTA LOCAL DE CONCILIACIÓN Y ARBITRAJE DEL ESTADO DE CHIAPAS



PROGRAMAS Y PROYECTOS DE INVERSIÓN
DEL 1 DE ENERO AL 31 DE MARZO DEL 2019

PP	PROGRAMA PRESUPUESTARIO / PROYECTO ESTRATÉGICO	MUNICIPIO / COBERTURA	PRESUPUESTO DE EGRESOS				AVANCE % DEVENGADO/ MODIFICADO
			APROBADO	MODIFICADO	DEVENGADO	PAGADO	

NO APLICA


Dr. en D. Carlos Enrique Martínez Vázquez
Presidente de la Junta Local de Conciliación y Arbitraje del Estado de Chiapas

REINTEGROS FEDERALIZADOS



GOBIERNO CONSTITUCIONAL DEL ESTADO DE CHIAPAS
JUNTA LOCAL DE CONCILIACIÓN Y ARBITRAJE DEL ESTADO DE
CHIAPAS
SISTEMA CONTABLE 2019

FORMATO DEL EJERCICIO Y DESTINO DE GASTO FEDERALIZADO Y REINTEGROS

DEL 1o. DE ENERO AL 31 DE MARZO DE 2019

Fecha:

Página 1 de 1
08/05/2019

Programa o Fondo	Destino de los Recursos	Ejercicio		Reintegro
		DEVENGADO	PAGADO	

NO APLICA

C.P. Edras Serrano Pozo
Delegado Administrativo

Dr. en D. Carlos Enrique Martínez Vázquez
Presidente de la Junta Local de Conciliación y Arbitraje del Edo de Chiapas

"Bajo protesta de decir verdad declaramos que los Estados Financieros y sus notas, son razonablemente correctos y son responsabilidad del emisor".

**INFORMACIÓN LEY DE DISCIPLINA
FINANCIERA - LDF**

NOMBRE DEL ENTE PÚBLICO : Junta Local de Conciliación y Arbitraje del Estado de Chiapas
Estado Anual del Ejercicio del Presupuesto de Egresos Detallado – LDF 6a.
Clasificación por Objeto del Gasto (Capítulo y Concepto)

Del 1 de Enero al 29 de marzo de 2019

(PESOS)

Concepto			Egresos			Subejercicio
	Aprobado	Ampliaciones / Reducciones	Modificado	Devengado	Pagado	
I. Gasto No Etiquetado	24,929,992.92	0.00	24,929,992.92	3,468,001.01	3,460,897.86	21,461,091.91
A. Servicios Personales.	23,451,820.60	0.00	23,451,820.60	3,316,109.19	3,316,109.19	20,135,711.41
a1) Remuneraciones al Personal de Carácter Permanente.	10,358,723.43	0.00	10,358,723.43	1,806,354.92	1,806,354.92	8,552,368.51
a2) Remuneraciones al Personal de Carácter Transitorio.	0.00	0.00	0.00	0.00	0.00	0.00
a3) Remuneraciones Adicionales y Especiales.	7,188,050.11	0.00	7,188,050.11	662,499.78	662,499.78	6,525,550.33
a4) Seguridad Social.	2,036,456.66	0.00	2,036,456.66	231,601.57	231,601.57	1,804,855.09
a5) Otras Prestaciones Sociales y Económicas.	2,215,200.00	0.00	2,215,200.00	387,660.00	387,660.00	1,827,540.00
a6) Previsiones.	0.00	0.00	0.00	0.00	0.00	0.00
a7) Pago de Estímulos a Servidores Públicos.	1,653,390.40	0.00	1,653,390.40	227,992.92	227,992.92	1,425,397.48
B. Materiales y Suministros.	406,104.42	0.00	406,104.42	76,748.28	71,839.72	329,356.14
b1) Materiales de Administración, Emisión de Documentos y Artículos Oficiales.	335,505.47	0.00	335,505.47	70,927.07	66,018.51	264,578.40
b2) Alimentos y Utensilios.	29,593.62	0.00	29,593.62	0.00	0.00	29,593.62
b3) Materias Primas y Materiales de Producción y Comercialización	0.00	0.00	0.00	0.00	0.00	0.00
b4) Materiales y Artículos de Construcción y de Reparación.	750.52	0.00	750.52	0.00	0.00	750.52
b5) Productos Químicos, Farmacéuticos y de Laboratorio.	0.00	0.00	0.00	0.00	0.00	0.00
b6) Combustibles, Lubrificantes y Aditivos.	35,000.01	0.00	35,000.01	4,000.00	4,000.00	31,000.01
b7) Vestuario, Blancos, Prendas de Protección y Artículos Deportivos.	0.00	0.00	0.00	0.00	0.00	0.00
b8) Materiales y Suministros para Seguridad.	0.00	0.00	0.00	0.00	0.00	0.00
b9) Herramientas, Refacciones y Accesorios Menores.	5,254.80	0.00	5,254.80	1,821.21	1,821.21	3,433.59
C. Servicios Generales.	1,072,067.90	0.00	1,072,067.90	76,043.54	72,948.95	996,024.36
c1) Servicios Básicos.	99,928.78	0.00	99,928.78	13,222.99	13,222.99	86,705.79
c2) Servicios de Arrendamiento.	430,225.95	-43,138.18	387,087.77	34,110.57	31,170.00	352,977.20
c3) Servicios Profesionales, Científicos, Técnicos y Otros Servicios.	0.00	0.00	0.00	0.00	0.00	0.00
c4) Servicios Financieros, Bancarios y Comerciales.	30,609.15	0.00	30,609.15	0.00	0.00	30,609.15
c5) Servicios de Instalación, Reparación, Mantenimiento y Conservación.	61,882.29	43,138.18	105,020.47	26,525.98	26,371.96	78,494.49
c6) Servicios de Comunicación Social y Publicidad.	0.00	0.00	0.00	0.00	0.00	0.00
c7) Servicios de Traslado y Viáticos.	16,652.47	0.00	16,652.47	2,184.00	2,184.00	14,468.47
c8) Servicios Oficiales.	2,571.98	0.00	2,571.98	0.00	0.00	2,571.98
c9) Otros Servicios Generales.	430,197.28	0.00	430,197.28	0.00	0.00	430,197.28
D. Transferencias, Asignaciones, Subsidios y Otras Ayudas.	0.00	0.00	0.00	0.00	0.00	0.00
d1) Transferencias Internas y Asignaciones al Sector Público.	0.00	0.00	0.00	0.00	0.00	0.00
d2) Transferencias al Resto del Sector Público.	0.00	0.00	0.00	0.00	0.00	0.00
d3) Subsidios y Subvenciones.	0.00	0.00	0.00	0.00	0.00	0.00
d4) Ayudas Sociales.	0.00	0.00	0.00	0.00	0.00	0.00
d5) Pensiones y Jubilaciones.	0.00	0.00	0.00	0.00	0.00	0.00
d6) Transferencias a Fideicomisos, Mandatos y Otros Análogos.	0.00	0.00	0.00	0.00	0.00	0.00
d7) Transferencias a la Seguridad Social	0.00	0.00	0.00	0.00	0.00	0.00
d8) Donativos	0.00	0.00	0.00	0.00	0.00	0.00
d9) Transferencias al Exterior.	0.00	0.00	0.00	0.00	0.00	0.00
E. Bienes Muebles, Inmuebles e Intangibles.	0.00	0.00	0.00	0.00	0.00	0.00
e1) Mobiliario y Equipo de Administración.	0.00	0.00	0.00	0.00	0.00	0.00
e2) Mobiliario y Equipo Educativo y Recreativo.	0.00	0.00	0.00	0.00	0.00	0.00
e3) Equipo e Instrumental Médico y de Laboratorio.	0.00	0.00	0.00	0.00	0.00	0.00
e4) Vehículos y Equipo de Transporte.	0.00	0.00	0.00	0.00	0.00	0.00
e5) Equipo de Defensa y Seguridad.	0.00	0.00	0.00	0.00	0.00	0.00
e6) Maquinaria, Otros Equipos y Herramientas.	0.00	0.00	0.00	0.00	0.00	0.00
e7) Activos Biológicos.	0.00	0.00	0.00	0.00	0.00	0.00
e8) Bienes Inmuebles.	0.00	0.00	0.00	0.00	0.00	0.00
e9) Activos Intangibles.	0.00	0.00	0.00	0.00	0.00	0.00
F. Inversión Pública.	0.00	0.00	0.00	0.00	0.00	0.00
f1) Obra Pública en Bienes de Dominio Público.	0.00	0.00	0.00	0.00	0.00	0.00
f2) Obra Pública en Bienes Propios.	0.00	0.00	0.00	0.00	0.00	0.00
f3) Proyectos Productivos y Acciones de Fomento	0.00	0.00	0.00	0.00	0.00	0.00
G. Inversiones Financieras y Otras Provisiones.	0.00	0.00	0.00	0.00	0.00	0.00
g1) Inversiones para el Fomento de Actividades Productivas	0.00	0.00	0.00	0.00	0.00	0.00
g2) Acciones y Participaciones de Capital	0.00	0.00	0.00	0.00	0.00	0.00
g3) Compra de Títulos y Valores	0.00	0.00	0.00	0.00	0.00	0.00
g4) Concesión de Préstamos.	0.00	0.00	0.00	0.00	0.00	0.00
g5) Inversiones en Fideicomisos, Mandatos y Otros Análogos.	0.00	0.00	0.00	0.00	0.00	0.00
Fideicomiso de Desastres Naturales (informativo)	0.00	0.00	0.00	0.00	0.00	0.00
g6) Otras Inversiones Financieras	0.00	0.00	0.00	0.00	0.00	0.00
g7) Provisiones para Contingencias y Otras Erogaciones Especiales.	0.00	0.00	0.00	0.00	0.00	0.00
H. Participaciones y Aportaciones.	0.00	0.00	0.00	0.00	0.00	0.00
h1) Participaciones.	0.00	0.00	0.00	0.00	0.00	0.00
h2) Aportaciones.	0.00	0.00	0.00	0.00	0.00	0.00
h3) Convenios.	0.00	0.00	0.00	0.00	0.00	0.00
I. Deuda Pública.	0.00	0.00	0.00	0.00	0.00	0.00
i1) Amortización de la Deuda Pública.	0.00	0.00	0.00	0.00	0.00	0.00
i2) Intereses de la Deuda Pública.	0.00	0.00	0.00	0.00	0.00	0.00
i3) Comisiones de la Deuda Pública.	0.00	0.00	0.00	0.00	0.00	0.00
i4) Gastos de la Deuda Pública.	0.00	0.00	0.00	0.00	0.00	0.00
i5) Costo por Coberturas.	0.00	0.00	0.00	0.00	0.00	0.00
i6) Apoyos Financieros.	0.00	0.00	0.00	0.00	0.00	0.00
i7) Adeudos de Ejercicios Fiscales Anteriores (ADEFAS).	0.00	0.00	0.00	0.00	0.00	0.00
II. Gasto Etiquetado	0.00	0.00	0.00	0.00	0.00	0.00
A. Servicios Personales.	0.00	0.00	0.00	0.00	0.00	0.00
a1) Remuneraciones al Personal de Carácter Permanente.	0.00	0.00	0.00	0.00	0.00	0.00
a2) Remuneraciones al Personal de Carácter Transitorio.	0.00	0.00	0.00	0.00	0.00	0.00
a3) Remuneraciones Adicionales y Especiales.	0.00	0.00	0.00	0.00	0.00	0.00
a4) Seguridad Social.	0.00	0.00	0.00	0.00	0.00	0.00
a5) Otras Prestaciones Sociales y Económicas.	0.00	0.00	0.00	0.00	0.00	0.00
a6) Previsiones.	0.00	0.00	0.00	0.00	0.00	0.00
a7) Pago de Estímulos a Servidores Públicos.	0.00	0.00	0.00	0.00	0.00	0.00
B. Materiales y Suministros.	0.00	0.00	0.00	0.00	0.00	0.00
b1) Materiales de Administración, Emisión de Documentos y Artículos Oficiales.	0.00	0.00	0.00	0.00	0.00	0.00
b2) Alimentos y Utensilios.	0.00	0.00	0.00	0.00	0.00	0.00
b3) Materias Primas y Materiales de Producción y Comercialización	0.00	0.00	0.00	0.00	0.00	0.00
b4) Materiales y Artículos de Construcción y de Reparación.	0.00	0.00	0.00	0.00	0.00	0.00

C. P. Edras Serrano Pozo
 Delegado Administrativo

NOMBRE DEL ENTE PÚBLICO : Junta Local de Conciliación y Arbitraje del Estado de Chiapas

Estado Analítico del Ejercicio del Presupuesto de Egresos Detallado – LDF 6a.

Clasificación por Objeto del Gasto (Capítulo y Concepto)

Del 1 de Enero al 29 de marzo de 2019

(PEBOS)

Concepto	Egresos			Subejercicio		
	Aprobado	Ampliaciones / Reducciones	Modificado			
b5) Productos Químicos, Farmacéuticos y de Laboratorio.	0.00	0.00	0.00	0.00		
b6) Combustibles, Lubricantes y Aditivos.	0.00	0.00	0.00	0.00		
b7) Vestuario, Blancos, Prendas de Protección y Artículos Deportivos.	0.00	0.00	0.00	0.00		
b8) Materiales y Suministros para Seguridad.	0.00	0.00	0.00	0.00		
b9) Herramientas, Refacciones y Accesorios Menores.	0.00	0.00	0.00	0.00		
C. Servicios Generales.	0.00	0.00	0.00	0.00		
c1) Servicios Básicos.	0.00	0.00	0.00	0.00		
c2) Servicios de Arrendamiento.	0.00	0.00	0.00	0.00		
c3) Servicios Profesionales, Científicos, Técnicos y Otros Servicios.	0.00	0.00	0.00	0.00		
c4) Servicios Financieros, Bancarios y Comerciales.	0.00	0.00	0.00	0.00		
c5) Servicios de Instalación, Reparación, Mantenimiento y Conservación.	0.00	0.00	0.00	0.00		
c6) Servicios de Comunicación Social y Publicidad.	0.00	0.00	0.00	0.00		
c7) Servicios de Traslado y Viáticos.	0.00	0.00	0.00	0.00		
c8) Servicios Oficiales.	0.00	0.00	0.00	0.00		
c9) Otros Servicios Generales.	0.00	0.00	0.00	0.00		
D. Transferencias, Asignaciones, Subsidios y Otras Ayudas.	0.00	0.00	0.00	0.00		
d1) Transferencias Internas y Asignaciones al Sector Público.	0.00	0.00	0.00	0.00		
d2) Transferencias al Resto del Sector Público.	0.00	0.00	0.00	0.00		
d3) Subsidios y Subvenciones.	0.00	0.00	0.00	0.00		
d4) Ayudas Sociales.	0.00	0.00	0.00	0.00		
d5) Pensiones y Jubilaciones.	0.00	0.00	0.00	0.00		
d6) Transferencias a Fideicomisos, Mandatos y Otros Análogos.	0.00	0.00	0.00	0.00		
d7) Transferencias a la Seguridad Social	0.00	0.00	0.00	0.00		
d8) Donativos	0.00	0.00	0.00	0.00		
d9) Transferencias al Exterior.	0.00	0.00	0.00	0.00		
E. Bienes Muebles, Inmuebles e Intangibles.	0.00	0.00	0.00	0.00		
e1) Mobiliario y Equipo de Administración.	0.00	0.00	0.00	0.00		
e2) Mobiliario y Equipo Educativo y Recreativo.	0.00	0.00	0.00	0.00		
e3) Equipo e Instrumental Médico y de Laboratorio.	0.00	0.00	0.00	0.00		
e4) Vehículos y Equipo de Transporte.	0.00	0.00	0.00	0.00		
e5) Equipo de Defensa y Seguridad.	0.00	0.00	0.00	0.00		
e6) Maquinaria, Otros Equipos y Herramientas.	0.00	0.00	0.00	0.00		
e7) Activos Biológicos.	0.00	0.00	0.00	0.00		
e8) Bienes Inmuebles.	0.00	0.00	0.00	0.00		
e9) Activos Intangibles.	0.00	0.00	0.00	0.00		
F. Inversión Pública.	0.00	0.00	0.00	0.00		
f1) Otra Pública en Bienes de Dominio Público.	0.00	0.00	0.00	0.00		
f2) Otra Pública en Bienes Propios.	0.00	0.00	0.00	0.00		
f3) Proyectos Productivos y Acciones de Fomento	0.00	0.00	0.00	0.00		
G. Inversiones Financieras y Otras Provisiones.	0.00	0.00	0.00	0.00		
g1) Inversiones para el Fomento de Actividades Productivas	0.00	0.00	0.00	0.00		
g2) Acciones y Participaciones de Capital	0.00	0.00	0.00	0.00		
g3) Compra de Títulos y Valores	0.00	0.00	0.00	0.00		
g4) Concesión de Préstamos.	0.00	0.00	0.00	0.00		
g5) Inversiones en Fideicomisos, Mandatos y Otros Análogos. Fideicomiso de Desastres Naturales (informativo)	0.00	0.00	0.00	0.00		
g6) Otras Inversiones Financieras	0.00	0.00	0.00	0.00		
g7) Provisiones para Contingencias y Otras Erogaciones Especiales.	0.00	0.00	0.00	0.00		
H. Participaciones y Aportaciones.	0.00	0.00	0.00	0.00		
h1) Participaciones.	0.00	0.00	0.00	0.00		
h2) Aportaciones.	0.00	0.00	0.00	0.00		
h3) Convenios.	0.00	0.00	0.00	0.00		
I. Deuda Pública.	0.00	0.00	0.00	0.00		
i1) Amortización de la Deuda Pública.	0.00	0.00	0.00	0.00		
i2) Intereses de la Deuda Pública.	0.00	0.00	0.00	0.00		
i3) Comisiones de la Deuda Pública.	0.00	0.00	0.00	0.00		
i4) Gastos de la Deuda Pública.	0.00	0.00	0.00	0.00		
i5) Costo por Coberturas.	0.00	0.00	0.00	0.00		
i6) Apoyos Financieros.	0.00	0.00	0.00	0.00		
i7) Adeudos de Ejercicios Fiscales Anteriores (ADEFAS).	0.00	0.00	0.00	0.00		
III. Total de Egresos	24,929,992.92	0.00	24,929,992.92	3,468,901.01	3,468,897.86	21,461,091.91

C.P. Edras Serrano Pozo
Delegado Administrativo

NOMBRE DEL ENTE PÚBLICO : Junta Local de Conciliación y Arbitraje del Estado de Chiapas


Estado Analítico del Ejercicio del Presupuesto de Egresos Detallado - LDF 6b.

Clasificación Administrativa

Del 1 de Enero al 29 de marzo de 2019

(PESOS)

Concepto	Egresos					Subejercicio
	Aprobado	Ampliaciones / Reducciones	Modificado	Devengado	Pagado	
I. Gasto No Etiquetado	24,929,992.92	0.00	24,929,992.92	3,468,901.01	3,460,897.86	21,461,091.91
Junta Local de Conciliación y Arbitraje del Estado de Chiapas	24,929,992.92	0.00	24,929,992.92	3,468,901.01	3,460,897.86	21,461,091.91
II. Gasto Etiquetado	0.00	0.00	0.00	0.00	0.00	0.00
Junta Local de Conciliación y Arbitraje del Estado de Chiapas	0.00	0.00	0.00	0.00	0.00	0.00
III. Total de Egresos	24,929,992.92	0.00	24,929,992.92	3,468,901.01	3,460,897.86	21,461,091.91


 C.P. Edras Serrano Pozo
 Delegado Administrativo

NOMBRE DEL ENTE PÚBLICO : Junta Local de Conciliación y Arbitraje del Estado de Chiapas

Estado Análisis del Ejercicio del Presupuesto de Egresos Detallado - LDF 6c.

Clasificación Funcional (Finalidad y Función)

Del 1 de Enero al 29 de marzo de 2019

(PESOS)

Concepto	Egresos					Subejercicio
	Aprobado	Ampliaciones / Reducciones	Modificado	Devengado	Pagado	
I. Gasto No Etiquetado	24,929,992.92	0.00	24,929,992.92	3,468,901.01	3,460,897.86	21,461,091.91
A. Gobierno	24,929,992.92	0.00	24,929,992.92	3,468,901.01	3,460,897.86	21,461,091.91
a1) Legislación	24,929,992.92	0.00	24,929,992.92	3,468,901.01	3,460,897.86	21,461,091.91
a2) Justicia	0.00	0.00	0.00	0.00	0.00	0.00
a3) Coordinación de la Política de Gobierno	24,929,992.92	0.00	24,929,992.92	3,468,901.01	3,460,897.86	21,461,091.91
a4) Relaciones Exteriores	0.00	0.00	0.00	0.00	0.00	0.00
a5) Asuntos Financieros y Hacendarios	0.00	0.00	0.00	0.00	0.00	0.00
a6) Seguridad Nacional	0.00	0.00	0.00	0.00	0.00	0.00
a7) Asuntos de Orden Público y de Seguridad Interior	0.00	0.00	0.00	0.00	0.00	0.00
a8) Otros Servicios Generales	0.00	0.00	0.00	0.00	0.00	0.00
B. Desarrollo Social	0.00	0.00	0.00	0.00	0.00	0.00
b1) Protección Ambiental	0.00	0.00	0.00	0.00	0.00	0.00
b2) Vivienda y Servicios a la Comunidad	0.00	0.00	0.00	0.00	0.00	0.00
b3) Salud	0.00	0.00	0.00	0.00	0.00	0.00
b4) Recreación, Cultura y Otras Manifestaciones Sociales	0.00	0.00	0.00	0.00	0.00	0.00
b5) Educación	0.00	0.00	0.00	0.00	0.00	0.00
b6) Protección Social	0.00	0.00	0.00	0.00	0.00	0.00
b7) Otros Asuntos Sociales	0.00	0.00	0.00	0.00	0.00	0.00
C. Desarrollo Económico	0.00	0.00	0.00	0.00	0.00	0.00
c1) Asuntos Económicos, Comerciales y Laborales en General	0.00	0.00	0.00	0.00	0.00	0.00
c2) Agropecuaria, Silvicultura, Pesca y Caza	0.00	0.00	0.00	0.00	0.00	0.00
c3) Combustibles y Energía	0.00	0.00	0.00	0.00	0.00	0.00
c4) Minería, Manufacturas y Construcción	0.00	0.00	0.00	0.00	0.00	0.00
c5) Transporte	0.00	0.00	0.00	0.00	0.00	0.00
c6) Comunicaciones	0.00	0.00	0.00	0.00	0.00	0.00
c7) Turismo	0.00	0.00	0.00	0.00	0.00	0.00
c8) Ciencia, Tecnología e Innovación	0.00	0.00	0.00	0.00	0.00	0.00
c9) Otras Industrias y Otros Asuntos Económicos	0.00	0.00	0.00	0.00	0.00	0.00
D. Otras no Clasificadas en Funciones Anteriores	0.00	0.00	0.00	0.00	0.00	0.00
d1) Transac. de la Deuda Pública/Costo Financiero de la Deuda	0.00	0.00	0.00	0.00	0.00	0.00
d2) Transf., Part. y Aport. entre Diferentes Niv. y Ord. de Gob.	0.00	0.00	0.00	0.00	0.00	0.00
d3) Saneamiento del Sistema Financiero	0.00	0.00	0.00	0.00	0.00	0.00
d4) Adeudos de Ejercicios Fiscales Anteriores	0.00	0.00	0.00	0.00	0.00	0.00
II. Gasto Etiquetado	0.00	0.00	0.00	0.00	0.00	0.00
A. Gobierno	0.00	0.00	0.00	0.00	0.00	0.00
a1) Legislación	0.00	0.00	0.00	0.00	0.00	0.00
a2) Justicia	0.00	0.00	0.00	0.00	0.00	0.00
a3) Coordinación de la Política de Gobierno	0.00	0.00	0.00	0.00	0.00	0.00
a4) Relaciones Exteriores	0.00	0.00	0.00	0.00	0.00	0.00
a5) Asuntos Financieros y Hacendarios	0.00	0.00	0.00	0.00	0.00	0.00
a6) Seguridad Nacional	0.00	0.00	0.00	0.00	0.00	0.00
a7) Asuntos de Orden Público y de Seguridad Interior	0.00	0.00	0.00	0.00	0.00	0.00
a8) Otros Servicios Generales	0.00	0.00	0.00	0.00	0.00	0.00
B. Desarrollo Social	0.00	0.00	0.00	0.00	0.00	0.00
b1) Protección Ambiental	0.00	0.00	0.00	0.00	0.00	0.00
b2) Vivienda y Servicios a la Comunidad	0.00	0.00	0.00	0.00	0.00	0.00
b3) Salud	0.00	0.00	0.00	0.00	0.00	0.00
b4) Recreación, Cultura y Otras Manifestaciones Sociales	0.00	0.00	0.00	0.00	0.00	0.00
b5) Educación	0.00	0.00	0.00	0.00	0.00	0.00
b6) Protección Social	0.00	0.00	0.00	0.00	0.00	0.00
b7) Otros Asuntos Sociales	0.00	0.00	0.00	0.00	0.00	0.00
C. Desarrollo Económico	0.00	0.00	0.00	0.00	0.00	0.00
c1) Asuntos Económicos, Comerciales y Laborales en General	0.00	0.00	0.00	0.00	0.00	0.00
c2) Agropecuaria, Silvicultura, Pesca y Caza	0.00	0.00	0.00	0.00	0.00	0.00
c3) Combustibles y Energía	0.00	0.00	0.00	0.00	0.00	0.00
c4) Minería, Manufacturas y Construcción	0.00	0.00	0.00	0.00	0.00	0.00
c5) Transporte	0.00	0.00	0.00	0.00	0.00	0.00
c6) Comunicaciones	0.00	0.00	0.00	0.00	0.00	0.00
c7) Turismo	0.00	0.00	0.00	0.00	0.00	0.00
c8) Ciencia, Tecnología e Innovación	0.00	0.00	0.00	0.00	0.00	0.00
c9) Otras Industrias y Otros Asuntos Económicos	0.00	0.00	0.00	0.00	0.00	0.00
D. Otras no Clasificadas en Funciones Anteriores	0.00	0.00	0.00	0.00	0.00	0.00
d1) Transac. de la Deuda Pública/Costo Financiero de la Deuda	0.00	0.00	0.00	0.00	0.00	0.00
d2) Transf., Part. y Aport. entre Diferentes Niv. y Ord. de Gob.	0.00	0.00	0.00	0.00	0.00	0.00
d3) Saneamiento del Sistema Financiero	0.00	0.00	0.00	0.00	0.00	0.00
d4) Adeudos de Ejercicios Fiscales Anteriores	0.00	0.00	0.00	0.00	0.00	0.00
III. Total de Egresos	24,929,992.92	0.00	24,929,992.92	3,468,901.01	3,460,897.86	21,461,091.91

C.P. Edras Serrano-Pozo
Delegado Administrativo

NOMBRE DEL ENTE PÚBLICO : Junta Local de Conciliación y Arbitraje del Estado de Chiapas

Estado Analítico del Ejercicio del Presupuesto de Egresos Detallado - LDF 6d.

Clasificación de Servicios Personales por Categoría

Del 1 de Enero al 29 de marzo de 2019

(PESOS)

Concepto	Egresos					Subejercicio
	Aprobado	Ampliaciones / Reducciones	Modificado	Devengado	Pagado	
I. Gasto No Etiquetado	23,880,067.88	0.00	23,880,067.88	3,316,109.19	3,316,109.19	20,563,958.69
A. Personal Administrativo y de Servicio Público	23,880,067.88	0.00	23,880,067.88	3,316,109.19	3,316,109.19	20,563,958.69
B. Magisterio	0.00	0.00	0.00	0.00	0.00	0.00
C. Servicios de Salud	0.00	0.00	0.00	0.00	0.00	0.00
c1) Personal Administrativo	0.00	0.00	0.00	0.00	0.00	0.00
c2) Personal Médico, Paramédico y Afín	0.00	0.00	0.00	0.00	0.00	0.00
D. Seguridad Pública	0.00	0.00	0.00	0.00	0.00	0.00
E. Gastos Asociados a la Implementación de Nuevas Leyes Federales o Reformas a las mismas	0.00	0.00	0.00	0.00	0.00	0.00
Nombre del Programa o Ley 1	0.00	0.00	0.00	0.00	0.00	0.00
F. Sentencias Laborales Definitivas	0.00	0.00	0.00	0.00	0.00	0.00
II. Gasto Etiquetado	0.00	0.00	0.00	0.00	0.00	0.00
A. Personal Administrativo y de Servicio Público	0.00	0.00	0.00	0.00	0.00	0.00
B. Magisterio	0.00	0.00	0.00	0.00	0.00	0.00
C. Servicios de Salud	0.00	0.00	0.00	0.00	0.00	0.00
c1) Personal Administrativo	0.00	0.00	0.00	0.00	0.00	0.00
c2) Personal Médico, Paramédico y Afín	0.00	0.00	0.00	0.00	0.00	0.00
D. Seguridad Pública	0.00	0.00	0.00	0.00	0.00	0.00
E. Gastos Asociados a la Implementación de Nuevas Leyes Federales o Reformas a las mismas	0.00	0.00	0.00	0.00	0.00	0.00
Nombre del Programa o Ley 1	0.00	0.00	0.00	0.00	0.00	0.00
F. Sentencias Laborales Definitivas	0.00	0.00	0.00	0.00	0.00	0.00
III. Total del Gasto en Servicios Personales	23,880,067.88	0.00	23,880,067.88	3,316,109.19	3,316,109.19	20,563,958.69



C.P. Edras Serrano Pozo
Delegado Administrativo

**INFORMACIÓN DE ANÁLISIS /
INTEGRACIÓN**


APLICACIÓN DEL PRESUPUESTO TOTAL POR RUBROS

Del 1 de Enero al 31 de Marzo del 2019

2111 142 2 JUNTA LOCAL DE CONCILIACIÓN Y ARBITRAJE DEL ESTADO DE CHIAPAS

CONCEPTO	PRESUPUESTO DE EGRESOS					
	APROBADO ANUAL	MODIFICADO	COMPROMETIDO	DEVENGADO	EJERCIDO	PAGADO
RECURSOS PRESUPUESTARIOS						
1000 Servicios Personales	23,451,820.60	23,451,820.60	3,316,109.19	3,316,109.19	3,316,109.19	3,316,109.19
2000 Materiales y Suministros	406,104.42	406,104.42	76,748.28	76,748.28	71,839.72	71,839.72
3000 Servicios Generales	1,072,067.90	1,072,067.90	76,043.54	76,043.54	72,948.95	72,948.95
4000 Transferencias, Asignaciones, Subsidios y Otras Ayudas						
5000 Bienes Muebles, Inmuebles e Intangibles						
6000 Inversión Pública						
7000 Inversiones Financieras y Otras Provisiones						
8000 Participaciones y Aportaciones						
9000 Deuda Pública						
Subtotal	24,929,992.92	24,929,992.92	3,468,901.01	3,468,901.01	3,460,897.86	3,460,897.86
RECURSOS PROPIOS						
1000 Servicios Personales						
2000 Materiales y Suministros						
3000 Servicios Generales						
4000 Transferencias, Asignaciones, Subsidios y Otras Ayudas						
Subtotal						
RECURSOS AJENOS						
1000 Servicios Personales						
2000 Materiales y Suministros						
3000 Servicios Generales						
4000 Transferencias, Asignaciones, Subsidios y Otras Ayudas						
Subtotal						
RECURSOS FEDERALES NO PRESUPUESTARIOS						
1000 Servicios Personales						
2000 Materiales y Suministros						
3000 Servicios Generales						
4000 Transferencias, Asignaciones, Subsidios y Otras Ayudas						
Subtotal						
TOTAL	24,929,992.92	24,929,992.92	3,468,901.01	3,468,901.01	3,460,897.86	3,460,897.86


C.P. Edgar Serrano Pozo
Delegado Administrativo


Dr. en D. Carlos Enrique Martínez Vázquez
Presidente de la Junta Local de Conciliación y Arbitraje
del Estado de Chiapas

JUSTIFICACIÓN A LA APLICACIÓN DEL PRESUPUESTO TOTAL POR RUBROS


Del 1 de Enero al 31 de Marzo del 2019

2111 142 2 JUNTA LOCAL DE CONCILIACIÓN Y ARBITRAJE DEL ESTADO DE CHIAPAS

La diferencia que existe en el presupuesto ejercido y pagado en relación al devengado por un monto de \$ 8,003.15 se debe al **Capítulo 2000 Materiales y Suministros** por un monto de \$ 4,908.56, correspondiente al pago de material de limpieza y **Capítulo 3000 Servicios Generales** por un monto de \$3,094.59 se debe a la creación de pasivos pagaderos en el presente ejercicio, correspondiente a la retención y contribución por pagar a corto plazo, derivado de la retención del 2% de mano de obra y 10% de impuestos sobre la renta.



C.P. Edras Serrano Pozo
Delegado Administrativo



Dr. En D. Carlos Enrique Martínez Vázquez
Presidente de la Junta Local de Conciliación y
Arbitraje del Estado de Chiapas

**ANÁLISIS DE LAS PRINCIPALES VARIACIONES Y ADECUACIONES AL PRESUPUESTO DE EGRESOS
POR FUENTE DE FINANCIAMIENTO, RAMO Y PROGRAMA O FONDO**

Del 1 de Enero al 31 de Marzo del 2019

2111 142 2 JUNTA LOCAL DE CONCILIACIÓN Y ARBITRAJE DEL ESTADO DE CHIAPAS

PRESUPUESTO DE EGRESOS				VARIACIÓN EN RELACIÓN AL:	
APROBADO ANUAL	AMPLIACIONES / REDUCCIONES	MODIFICADO	DEVENGADO	APROBADO ANUAL	%
1	2	3 = 1+2	4	5 = 4-1	
24,929,992.92	0.00	24,929,992.92	3,468,901.01	-21,461,091.91	-86.1

La variación que presenta este organismo público se integra por el disponible presupuestario por un monto de \$ 21,344,663.02; y recursos No liberados por la cantidad de \$ 116,428.89. Es importante mencionar que el disponible presupuestario se debe en gran parte a recursos por ejercer, por concepto de pago de salarios, aguinaldo o gratificación de fin de año y otras prestaciones del presente ejercicio. Así mismo, para gastos de operación el cual se va ejerciendo de acuerdo al calendarizado y conforme a las necesidades de este organismo.

Integración de las variaciones a nivel Fuente de Financiamiento, Ramo y Programa o Fondo:

Fuente de Financiamiento: 5811 Fondo General de Participaciones

Ramo: 28 Participaciones a Entidades Federativas y Municipios

Programa o Fondo: 01 Fondo General de participaciones: La variación de \$ -20,135,711.41; que presenta este Programa o Fondo corresponden a recursos por ejercer, por concepto de servicios personales.

Fuente de Financiamiento: 5814 Fondo de Fiscalización y Recaudación


Ramo: 28 Participaciones a Entidades Federativas y Municipios


Programa o Fondo: 01 Fondo de Fiscalización y Recaudación: La variación de \$ 428,247.28; que presenta este Programa o Fondo corresponden a recursos por ejercer por concepto de Impuestos Sobre Nóminas y Otros que se Deriven de una Relación Laboral.

Fuente de Financiamiento: 5815 Fondo de Compensación

Ramo: 28 Participaciones a Entidades Federativas y Municipios

Programa o Fondo: 01 Fondo de Compensación: La variación de \$ 897,133.22; que presenta este Programa o Fondo corresponden a recursos por ejercer, por concepto de gastos de operación de este organismo.


C.P. Edras Serrano Pozo
Delegado Administrativo


Dr. En D. Carlos Enrique Martínez Vázquez
Presidente de la Junta Local de Conciliación y Arbitraje del Estado
de Chiapas

REPORTES PRESUPUESTALES



**ESTADO DEL EJERCICIO DEL PRESUPUESTO
CIERRE A MARZO DE 2019**
Junta Local de Conciliación y Arbitraje del Estado de Chiapas

(Pesos)

Fecha de Impresión: 09/04/2019 2:15:28 p.m.

CAPÍTULOS / CONCEPTOS	PRESUPUESTO AUTORIZADO				COMPROMETIDO	DEVENGADO	EJERCIDO	PAGADO	CRÉDITO DISPONIBLE PARA COMPROMETER (Modificado-Comprometido)	CRÉDITO DISPONIBLE (Modificado-Devengado)
	PRESUPUESTO DE EGRESOS APROBADO	AMPLIACIONES	REDUCCIONES	MODIFICADO						
TOTAL	5,232,928.12	63,542.19	0.00	5,296,470.31	3,468,901.01	3,468,901.01	3,460,897.86	3,460,897.86	1,827,569.30	1,827,569.30
Servicios Personales.	4,959,915.00	0.00	0.00	4,959,915.00	3,316,109.19	3,316,109.19	3,316,109.19	3,316,109.19	1,643,805.81	1,643,805.81
Remuneraciones al Personal de Carácter Permanente.	2,589,680.85	0.00	0.00	2,589,680.85	1,806,354.92	1,806,354.92	1,806,354.92	1,806,354.92	783,325.93	783,325.93
Remuneraciones Adicionales y Especiales.	1,032,081.12	0.00	0.00	1,032,081.12	662,499.78	662,499.78	662,499.78	662,499.78	369,581.34	369,581.34
Seguridad Social.	474,638.27	0.00	0.00	474,638.27	231,601.57	231,601.57	231,601.57	231,601.57	243,036.70	243,036.70
Otras Prestaciones Sociales y Económicas.	553,800.00	0.00	0.00	553,800.00	387,660.00	387,660.00	387,660.00	387,660.00	166,140.00	166,140.00
Pago de Estímulos a Servidores Públicos.	309,714.76	0.00	0.00	309,714.76	227,992.92	227,992.92	227,992.92	227,992.92	81,721.84	81,721.84
Materiales y Suministros.	113,309.99	0.00	0.00	113,309.99	76,748.28	76,748.28	71,839.72	71,839.72	36,561.71	36,561.71
Materiales de Administración, Emisión de Documentos y Artículos Oficiales.	93,735.26	0.00	0.00	93,735.26	70,927.07	70,927.07	66,018.51	66,018.51	22,808.19	22,808.19
Alimentos y Utensilios.	8,599.25	0.00	0.00	8,599.25	0.00	0.00	0.00	0.00	8,599.25	8,599.25
Materiales y Artículos de Construcción y de Reparación.	375.26	0.00	0.00	375.26	0.00	0.00	0.00	0.00	375.26	375.26
Combustibles, Lubricantes y Aditivos.	8,750.01	0.00	0.00	8,750.01	4,000.00	4,000.00	4,000.00	4,000.00	4,750.01	4,750.01
Herramientas, Refacciones y Accesorios Menores.	1,850.21	0.00	0.00	1,850.21	1,821.21	1,821.21	1,821.21	1,821.21	29.00	29.00
Servicios Generales.	159,703.13	63,542.19	0.00	223,245.32	76,043.54	76,043.54	72,948.95	72,948.95	147,201.78	147,201.78
Servicios Básicos.	29,094.10	0.00	0.00	29,094.10	13,222.99	13,222.99	13,222.99	13,222.99	15,871.11	15,871.11
Servicios de Arrendamiento.	37,590.57	51,904.01	0.00	89,494.58	34,110.57	34,110.57	31,170.00	31,170.00	55,384.01	55,384.01
Servicios Profesionales, Científicos, Técnicos y Otros Servicios.	0.00	0.00	0.00	0.00	0.00	0.00	0.00	0.00	0.00	0.00
Servicios Financieros, Bancarios y Comerciales.	0.00	0.00	0.00	0.00	0.00	0.00	0.00	0.00	0.00	0.00
Servicios de Instalación, Reparación, Mantenimiento y Conservación.	14,887.80	11,638.18	0.00	26,525.98	26,525.98	26,525.98	26,371.96	26,371.96	0.00	0.00
Servicios de Traslado y Viáticos.	4,163.13	0.00	0.00	4,163.13	2,184.00	2,184.00	2,184.00	2,184.00	1,979.13	1,979.13
Servicios Oficiales.	642.99	0.00	0.00	642.99	0.00	0.00	0.00	0.00	642.99	642.99
Otros Servicios Generales.	73,324.54	0.00	0.00	73,324.54	0.00	0.00	0.00	0.00	73,324.54	73,324.54
Bienes Muebles, Inmuebles e Intangibles.	0.00	0.00	0.00	0.00	0.00	0.00	0.00	0.00	0.00	0.00
Mobiliario y Equipo de Administración.	0.00	0.00	0.00	0.00	0.00	0.00	0.00	0.00	0.00	0.00

Dr. en D. Carlos Enrique Martínez Vázquez

Presidente de la Junta Local de Conciliación y Arbitraje del Edo de Chiapas



GOBIERNO CONSTITUCIONAL DEL ESTADO DE CHIAPAS

SECRETARÍA DE HACIENDA

Análisis de Partidas por Clasificación Administrativa

SISTEMA PRESUPUESTARIO 2019

(PESOS)

CIERRE MENSUAL DE MARZO

2.1.1.1.1.422 Junta Local de Conciliación y Arbitraje del Estado de Chiapas

viernes, 29 de marzo de 2019

UR	FI	SP	SS	PS	PP	GA	AI	PT	MP	CO	GASTO	TG	TR	FF	SPE	RM	PF	CP	DM	DESCRIPCION	Presupuesto Aprobado	Modificación Neto	Presupuesto Modificado	Presupuesto Liberado	Presupuesto por Liberar	Presupuesto Ministrado	Presupuesto Comprometido Modificado	Presupuesto Devengado Modificado	Presupuesto Ejercido Modificado	Presupuesto Pagado Modificado	Disponibilidad Financiera Modificada	Disponible Presupuestario Modificado	
Gran Total																					24,929,992.92	0.00	24,929,992.92	24,813,564.03	116,428.89	5,296,470.31	3,468,901.01	3,468,901.01	3,468,897.86	3,468,897.86	1,835,572.45	21,344,663.02	
Total																					24,929,992.92	0.00	24,929,992.92	24,813,564.03	116,428.89	5,296,470.31	3,468,901.01	3,468,897.86	3,468,897.86	1,835,572.45	21,344,663.02		
01	1																			Junta Local de Conciliación y Arbitraje	24,929,992.92	0.00	24,929,992.92	24,813,564.03	116,428.89	5,296,470.31	3,468,901.01	3,468,897.86	3,468,897.86	1,835,572.45	21,344,663.02		
01	1	2																		Gobierno	24,929,992.92	0.00	24,929,992.92	24,813,564.03	116,428.89	5,296,470.31	3,468,901.01	3,468,897.86	3,468,897.86	1,835,572.45	21,344,663.02		
01	1	2	1																	Justicia	24,929,992.92	0.00	24,929,992.92	24,813,564.03	116,428.89	5,296,470.31	3,468,901.01	3,468,897.86	3,468,897.86	1,835,572.45	21,344,663.02		
01	1	2	1	1																Impartición de Justicia	24,929,992.92	0.00	24,929,992.92	24,813,564.03	116,428.89	5,296,470.31	3,468,901.01	3,468,897.86	3,468,897.86	1,835,572.45	21,344,663.02		
01	1	2	1	1	F															Impartición de Justicia	24,929,992.92	0.00	24,929,992.92	24,813,564.03	116,428.89	5,296,470.31	3,468,901.01	3,468,897.86	3,468,897.86	1,835,572.45	21,344,663.02		
01	1	2	1	1	F	041														Programa Sectorial de Gobierno	24,929,992.92	0.00	24,929,992.92	24,813,564.03	116,428.89	5,296,470.31	3,468,901.01	3,468,897.86	3,468,897.86	1,835,572.45	21,344,663.02		
01	1	2	1	1	F	041	01													Programa para la defensa del trabajo	24,929,992.92	0.00	24,929,992.92	24,813,564.03	116,428.89	5,296,470.31	3,468,901.01	3,468,897.86	3,468,897.86	1,835,572.45	21,344,663.02		
01	1	2	1	1	F	041	01	01												Asignación Normal	24,929,992.92	0.00	24,929,992.92	24,813,564.03	116,428.89	5,296,470.31	3,468,901.01	3,468,897.86	3,468,897.86	1,835,572.45	21,344,663.02		
01	1	2	1	1	F	041	01	01	006											Conciliación Laboral	24,929,992.92	0.00	24,929,992.92	24,813,564.03	116,428.89	5,296,470.31	3,468,901.01	3,468,897.86	3,468,897.86	1,835,572.45	21,344,663.02		
01	1	2	1	1	F	041	01	01	006	A001										IMPARTICION DE JUSTICIA LABORAL, CUMPLIMIENTO Y APLICACION DE LAS LEYES	24,929,992.92	0.00	24,929,992.92	24,813,564.03	116,428.89	5,296,470.31	3,468,901.01	3,468,897.86	3,468,897.86	1,835,572.45	21,344,663.02		
01	1	2	1	1	F	041	01	01	006	A001	000									Cobertura Estatal	17,175,234.52	0.00	17,175,234.52	17,058,065.63	116,428.89	3,727,571.59	2,361,768.43	2,361,768.43	2,353,765.28	2,353,765.28	1,373,806.31	14,697,037.20	
01	1	2	1	1	F	041	01	01	006	A001	000	0	2000							Materiales y Suministros	406,104.42	0.00	406,104.42	406,104.42	0.00	113,309.99	76,748.28	75,748.28	71,839.72	71,839.72	41,470.27	329,356.14	
01	1	2	1	1	F	041	01	01	006	A001	000	0	2100							Materiales de Administración, Emisión de Documentos y Artículos Oficiales.	335,505.47	0.00	335,505.47	335,505.47	0.00	93,527.26	70,927.07	66,018.51	66,018.51	27,716.75	264,578.40		
01	1	2	1	1	F	041	01	01	006	A001	000	0	211							Materiales, Útiles y Equipos Menores de Oficina.	81,418.03	0.00	81,418.03	81,418.03	0.00	23,139.34	21,099.94	21,099.94	21,099.94	6,039.40	60,318.09		
01	1	2	1	1	F	041	01	01	006	A001	000	0	2101	1	5815	5	28	01	201	1	Materiales y Útiles de Oficina.	81,418.03	0.00	81,418.03	81,418.03	0.00	23,139.34	21,099.94	21,099.94	21,099.94	6,039.40	60,318.09	
01	1	2	1	1	F	041	01	01	006	A001	000	0	212							Materiales y Útiles de Impresión y Reproducción.	110,720.48	0.00	110,720.48	110,720.48	0.00	27,685.13	18,299.00	18,299.00	18,299.00	9,361.13	92,421.48		
01	1	2	1	1	F	041	01	01	006	A001	000	0	21201	1	5815	5	28	01	201	1	Materiales y Útiles de Impresión y Reproducción.	110,720.48	0.00	110,720.48	110,720.48	0.00	27,685.13	18,299.00	18,299.00	18,299.00	9,361.13	92,421.48	
01	1	2	1	1	F	041	01	01	006	A001	000	0	214							Materiales, Útiles y Equipos Menores de Tecnologías de la Información y Comunicaciones.	106,478.32	0.00	106,478.32	106,478.32	0.00	26,619.57	26,619.57	26,619.57	26,619.57	0.00	79,858.75		
01	1	2	1	1	F	041	01	01	006	A001	000	0	21401	1	5815	5	28	01	201	1	Materiales y Útiles Consumibles para el Procesamiento en Equipos y Bienes Informáticos.	106,478.32	0.00	106,478.32	106,478.32	0.00	26,619.57	26,619.57	26,619.57	26,619.57	0.00	79,858.75	
01	1	2	1	1	F	041	01	01	006	A001	000	0	216							Materiales de Limpieza.	36,888.64	0.00	36,888.64	36,888.64	0.00	12,296.22	4,908.56	4,908.56	0.00	0.00	12,296.22	31,960.08	
01	1	2	1	1	F	041	01	01	006	A001	000	0	21601	1	5815	5	28	01	201	1	Materiales de Limpieza.	36,888.64	0.00	36,888.64	36,888.64	0.00	12,296.22	4,908.56	4,908.56	0.00	0.00	12,296.22	31,960.08
01	1	2	1	1	F	041	01	01	006	A001	000	0	2200							Alimentos y Utensilios.	29,593.62	0.00	29,593.62	29,593.62	0.00	6,599.25	0.00	0.00	0.00	0.00	29,593.62		
01	1	2	1	1	F	041	01	01	006	A001	000	0	221							Productos Alimenticios para Personas.	24,790.22	0.00	24,790.22	24,790.22	0.00	6,197.55	0.00	0.00	0.00	0.00	24,790.22		
01	1	2	1	1	F	041	01	01	006	A001	000	0	22111	1	5815	5	28	01	201	1	Productos Alimenticios para Personas.	24,790.22	0.00	24,790.22	24,790.22	0.00	6,197.55	0.00	0.00	0.00	0.00	24,790.22	
01	1	2	1	1	F	041	01	01	006	A001	000	0	223							Utensilios para el Servicio de Alimentación.	4,803.40	0.00	4,803.40	4,803.40	0.00	2,401.70	0.00	0.00	0.00	0.00	2,401.70		
01	1	2	1	1	F	041	01	01	006	A001	000	0	22301	1	5815	5	28	01	201	1	Utensilios para el Servicio de Alimentación.	4,803.40	0.00	4,803.40	4,803.40	0.00	2,401.70	0.00	0.00	0.00	0.00	2,401.70	
01	1	2	1	1	F	041	01	01	006	A001	000	0	2400							Materiales y Artículos de Construcción y de Reparación.	750.52	0.00	750.52	750.52	0.00	375.26	0.00	0.00	0.00	0.00	375.26		
01	1	2	1	1	F	041	01	01	006	A001	000	0	246							Materiales Eléctricos y Electrónicos.	750.52	0.00	750.52	750.52	0.00	375.26	0.00	0.00	0.00	0.00	375.26		
01	1	2	1	1	F	041	01	01	006	A001	000	0	24601	1	5815	5	28	01	201	1	Materiales Eléctricos y Electrónicos.	750.52	0.00	750.52	750.52	0.00	375.26	0.00	0.00	0.00	0.00	375.26	
01	1	2	1	1	F	041	01	01	006	A001	000	0	2600							Combustibles, Lubricantes y Aditivos.	35,000.01	0.00	35,000.01	35,000.01	0.00	8,750.01	4,000.00	4,000.00	4,000.00	4,750.01	31,000.01		
01	1	2	1	1	F	041	01	01	006	A001	000	0	261							Combustibles, Lubricantes y Aditivos.	35,000.01	0.00	35,000.01	35,000.01	0.00	8,750.01	4,000.00	4,000.00	4,000.00	4,750.01	31,000.01		
01	1	2	1	1	F	041	01	01	006	A001	000	0	26111	1	5815	5	28	01	201	1	Combustibles.	35,000.01	0.00	35,000.01	35,000.01	0.00	8,750.01	4,000.00	4,000.00	4,000.00	4,750.01	31,000.01	
01	1	2	1	1	F	041	01	01	006	A001	000	0	2900							Herramientas, Refacciones y Accesorios Menores.	3,254.80	0.00	3,254.80	3,254.80	0.00	1,627.40	1,627.40	1,627.40	1,627.40	29.00	3,433.59		
01	1	2	1	1	F	041	01	01	006	A001	000	0	292							Refacciones y Accesorios Menores de Edificios.	2,146.00	0.00	2,146.00	2,146.00	0.00	1,073.00	1,044.00	1,044.00	1,044.00	29.00	1,102.00		
01	1	2	1	1	F	041	01	01	006	A001	000	0	29201																				



GOBIERNO CONSTITUCIONAL DEL ESTADO DE CHIAPAS

SECRETARÍA DE HACIENDA

Análisis de Partidas por Clasificación Administrativa

SISTEMA PRESUPUESTARIO 2019

(PESOS)

CIERRE MENSUAL DE MARZO

EP-01

Página 2 de 6

2.1.1.1.1.422 Junta Local de Conciliación y Arbitraje del Estado de Chiapas

viernes, 29 de marzo de 2019

UR	FI	FF	SP	SS	PS	PP	QA	AI	PT	MPIO	COGC	GASTO	TG	TR	FF	SFTE	RM	FF	CP	DM	DESCRIPCIÓN	Presupuesto Aprobado	Modificación Neta	Presupuesto Modificado	Presupuesto Liberado	Presupuesto por Liberar	Presupuesto Ministrado	Presupuesto Comprometido Modificado	Presupuesto Devengado Modificado	Presupuesto Ejercido Modificado	Presupuesto Pagado Modificado	Disponibilidad Financiera Modificada	Disponible Presupuestario Modificado	
01	1	2	1	1	F	041	01	CD6	A001	000	0	3000									0	643,820.62	0.00	643,820.62	596,203.73	47,616.89	15,616.78	76,615.54	76,615.54	72,946.05	72,946.05	78,821.83	519,962.19	
01	1	2	1	1	F	041	01	CD6	A001	000	0	3100									0	99,828.78	0.00	99,828.78	99,828.78	0.00	23,094.10	13,222.99	13,222.99	13,222.99	15,891.11	86,709.79		
01	1	2	1	1	F	041	01	CD6	A001	000	0	3111									0	49,343.00	0.00	49,343.00	49,343.00	0.00	16,447.66	3,941.00	3,941.00	3,941.00	12,506.66	45,402.00		
01	1	2	1	1	F	041	01	CD6	A001	000	0	31101	1	5815	5	28	01	2011	1			0	49,343.00	0.00	49,343.00	49,343.00	0.00	16,447.66	3,941.00	3,941.00	3,941.00	12,506.66	45,402.00	
01	1	2	1	1	F	041	01	CD6	A001	000	0	313									0	1,300.00	0.00	1,300.00	1,300.00	0.00	324.99	0.00	0.00	0.00	324.99	1,300.00		
01	1	2	1	1	F	041	01	CD6	A001	000	0	31301	1	5815	5	28	01	2011	1			0	1,300.00	0.00	1,300.00	1,300.00	0.00	324.99	0.00	0.00	0.00	324.99	1,300.00	
01	1	2	1	1	F	041	01	CD6	A001	000	0	314									0	22,735.48	0.00	22,735.48	22,735.48	0.00	5,683.86	4,448.15	4,448.15	4,448.15	1,235.71	18,287.33		
01	1	2	1	1	F	041	01	CD6	A001	000	0	31401	1	5815	5	28	01	2011	1			0	22,735.48	0.00	22,735.48	22,735.48	0.00	5,683.86	4,448.15	4,448.15	4,448.15	1,235.71	18,287.33	
01	1	2	1	1	F	041	01	CD6	A001	000	0	317									0	13,335.36	0.00	13,335.36	13,335.36	0.00	3,333.84	3,333.84	3,333.84	3,333.84	0.00	10,001.52		
01	1	2	1	1	F	041	01	CD6	A001	000	0	31706	1	5815	5	28	01	2011	1			0	13,335.36	0.00	13,335.36	13,335.36	0.00	3,333.84	3,333.84	3,333.84	3,333.84	0.00	10,001.52	
01	1	2	1	1	F	041	01	CD6	A001	000	0	318									0	13,214.94	0.00	13,214.94	13,214.94	0.00	3,303.75	1,500.00	1,500.00	1,500.00	1,803.75	11,714.94		
01	1	2	1	1	F	041	01	CD6	A001	000	0	31801	1	5815	5	28	01	2011	1			0	13,214.94	0.00	13,214.94	13,214.94	0.00	3,303.75	1,500.00	1,500.00	1,500.00	1,803.75	11,714.94	
01	1	2	1	1	F	041	01	CD6	A001	000	0	3200									0	430,325.95	-43,138.18	387,187.77	372,213.12	14,974.65	89,494.58	34,110.57	34,110.57	31,170.00	31,170.00	58,324.58	338,102.55	
01	1	2	1	1	F	041	01	CD6	A001	000	0	322									0	150,362.28	0.00	150,362.28	150,362.28	0.00	37,590.57	34,110.57	34,110.57	31,170.00	6,400.57	116,251.71		
01	1	2	1	1	F	041	01	CD6	A001	000	0	32201	1	5815	5	28	01	2011	1			0	150,362.28	0.00	150,362.28	150,362.28	0.00	37,590.57	34,110.57	34,110.57	31,170.00	6,400.57	116,251.71	
01	1	2	1	1	F	041	01	CD6	A001	000	0	323									0	279,963.67	-43,138.18	236,825.49	221,850.84	14,974.65	51,904.01	0.00	0.00	0.00	0.00	51,904.01	221,850.84	
01	1	2	1	1	F	041	01	CD6	A001	000	0	32304	1	5815	5	28	01	2011	1			0	279,963.67	-43,138.18	236,825.49	221,850.84	14,974.65	51,904.01	0.00	0.00	0.00	0.00	51,904.01	221,850.84
01	1	2	1	1	F	041	01	CD6	A001	000	0	3400									0	30,609.15	0.00	30,609.15	0.00	30,609.15	0.00	0.00	0.00	0.00	0.00	0.00	0.00	
01	1	2	1	1	F	041	01	CD6	A001	000	0	345									0	6,852.35	0.00	6,852.35	0.00	6,852.35	0.00	0.00	0.00	0.00	0.00	0.00	0.00	
01	1	2	1	1	F	041	01	CD6	A001	000	0	34501	1	5815	5	28	01	2011	1			0	6,852.35	0.00	6,852.35	0.00	6,852.35	0.00	0.00	0.00	0.00	0.00	0.00	
01	1	2	1	1	F	041	01	CD6	A001	000	0	348									0	23,756.80	0.00	23,756.80	0.00	23,756.80	0.00	0.00	0.00	0.00	0.00	0.00	0.00	
01	1	2	1	1	F	041	01	CD6	A001	000	0	34801	1	5815	5	28	01	2011	1			0	23,756.80	0.00	23,756.80	0.00	23,756.80	0.00	0.00	0.00	0.00	0.00	0.00	
01	1	2	1	1	F	041	01	CD6	A001	000	0	3500									0	61,882.29	-43,138.18	18,744.11	102,689.38	2,331.09	26,525.98	26,525.98	26,525.98	26,371.96	154.02	76,163.40		
01	1	2	1	1	F	041	01	CD6	A001	000	0	351									0	2,331.09	0.00	2,331.09	0.00	2,331.09	0.00	0.00	0.00	0.00	0.00	0.00		
01	1	2	1	1	F	041	01	CD6	A001	000	0	35106	1	5815	5	28	01	2011	1			0	2,331.09	0.00	2,331.09	0.00	2,331.09	0.00	0.00	0.00	0.00	0.00	0.00	
01	1	2	1	1	F	041	01	CD6	A001	000	0	358									0	59,551.20	43,138.18	102,689.38	102,689.38	0.00	26,525.98	26,525.98	26,525.98	26,371.96	154.02	76,163.40		
01	1	2	1	1	F	041	01	CD6	A001	000	0	35801	1	5815	5	28	01	2011	1			0	59,551.20	43,138.18	102,689.38	102,689.38	0.00	26,525.98	26,525.98	26,525.98	26,371.96	154.02	76,163.40	
01	1	2	1	1	F	041	01	CD6	A001	000	0	3700									0	16,652.47	0.00	16,652.47	16,652.47	0.00	4,163.13	2,184.00	2,184.00	2,184.00	1,979.13	14,668.47		
01	1	2	1	1	F	041	01	CD6	A001	000	0	375									0	16,652.47	0.00	16,652.47	16,652.47	0.00	4,163.13	2,184.00	2,184.00	2,184.00	1,979.13	14,668.47		
01	1	2	1	1	F	041	01	CD6	A001	000	0	37511	1	5815	5	28	01	2011	1			0	16,652.47	0.00	16,652.47	16,652.47	0.00	4,163.13	2,184.00	2,184.00	2,184.00	1,979.13	14,668.47	
01	1	2	1	1	F	041	01	CD6	A001	000	0	3800									0	2,571.98	0.00	2,571.98	2,571.98	0.00	942.99	0.00	0.00	0.00	942.99	2,571.98		
01	1	2	1	1	F	041	01	CD6	A001	000	0	383									0	2,571.98	0.00	2,571.98	2,571.98	0.00	942.99	0.00	0.00	0.00	942.99	2,571.98		
01	1	2	1	1	F	041	01	CD6	A001	000	0	38301	1	5815	5	28	01	2011	1			0	2,571.98	0.00	2,571.98	2,571.98	0.00	942.99	0.00	0.00	0.00	942.99	2,571.98	
01	1	2	1	1	F	041	01	CD6	A001	000	0	3900									0	1,950.00	0.00	1,950.00	1,950.00	0.00	1,950.00	0.00	0.00	0.00	1,950.00	1,950.00		
01	1	2	1	1	F	041	01	CD6	A001	000	0	392									0	1,950.00	0.00	1,950.00	1,950.00	0.00	1,950.00	0.00	0.00	0.00	1,950.00	1,950.00		
01	1	2	1	1	F	041	01	CD6	A001	000	0	39202	1	5815	5	28	01	2011	1			0	1,950.00	0.00	1,950.00	1,950.00	0.00	1,950.00	0.00	0.00	0.00	1,950.00	1,950.00	
01	1	2	1	1	F	041	01	CD6	A001	000	1	1000									0	15,940,687.41	0.00	15,940,687.41	15,772,073.41	66,614.00	3,419,976.61	2,208,976.61						



GOBIERNO CONSTITUCIONAL DEL ESTADO DE CHIAPAS

SECRETARÍA DE HACIENDA

Análisis de Partidas por Clasificación Administrativa

SISTEMA PRESUPUESTARIO 2019

(PESOS)

CIERRE MENSUAL DE MARZO

EP-01

Página 3 de 6

2.1.1.1.1.422 Junta Local de Conciliación y Arbitraje del Estado de Chiapas

viernes, 29 de marzo de 2019

Table with columns: UR, FI, F, SF, SS, PS, PP, QA, AI, PT, MPIO, COGC, GASTO, TG, TR, FF, SFTS, RM, FF, CP, DM, DESCRIPCIÓN, Presupuesto Aprobado, Modificación Neta, Presupuesto Modificado, Presupuesto Liberado, Presupuesto por Liberar, Presupuesto Ministrado, Presupuesto Comprometido Modificado, Presupuesto Devengado Modificado, Presupuesto Ejercido Modificado, Presupuesto Pagado Modificado, Disponibilidad Financiera Modificada, Disponible Presupuestario Modificado.

Handwritten signature or initials



GOBIERNO CONSTITUCIONAL DEL ESTADO DE CHIAPAS

SECRETARÍA DE HACIENDA

Análisis de Partidas por Clasificación Administrativa

SISTEMA PRESUPUESTARIO 2019

(PESOS)

CIERRE MENSUAL DE MARZO

2.1.1.1.1.422 Junta Local de Conciliación y Arbitraje del Estado de Chiapas

viernes, 29 de marzo de 2019

Table with columns: UR, FI, F, SF, SS, PP, OA, AI, PT, MPIO, COGC, GASTO, TG, TR, FF, SFTE, RM, PF, CP, DM, DESCRIPCIÓN, Presupuesto Aprobado, Modificación Neta, Presupuesto Modificado, Presupuesto Liberado, Presupuesto por Liberar, Presupuesto Ministrado, Presupuesto Comprometido Modificado, Presupuesto Devenido Modificado, Presupuesto Ejercido Modificado, Presupuesto Pagado Modificado, Disponibilidad Financiera Modificada, Disponible Presupuestario Modificado.

Handwritten signature or mark at the bottom right of the page.



GOBIERNO CONSTITUCIONAL DEL ESTADO DE CHIAPAS

SECRETARÍA DE HACIENDA

Análisis de Partidas por Clasificación Administrativa

SISTEMA PRESUPUESTARIO 2019

(PESOS)

CIERRE MENSUAL DE MARZO

EP-01

Página 5 de 6

2.1.1.1.1.422 Junta Local de Conciliación y Arbitraje del Estado de Chiapas

viernes, 29 de marzo de 2019

Table with columns: UR, FI, SF, SS, PF, PP, DA, AI, PT, MPIO, COGC, GASTO, TG, TR, FF, SFTE, RM, PF, CP, DM, DESCRIPCIÓN, Presupuesto Aprobado, Modificación Neta, Presupuesto Modificado, Presupuesto Liberado, Presupuesto por Liberar, Presupuesto Ministrado, Presupuesto Comprometido Modificado, Presupuesto Devengado Modificado, Presupuesto Ejercido Modificado, Presupuesto Pagado Modificado, Disponibilidad Financiera Modificada, Disponible Presupuestario Modificado.

Handwritten signature or initials.



GOBIERNO CONSTITUCIONAL DEL ESTADO DE CHIAPAS

SECRETARÍA DE HACIENDA

Análisis de Partidas por Clasificación Administrativa

SISTEMA PRESUPUESTARIO 2019

(PESOS)

CIERRE MENSUAL DE MARZO

2.1.1.1.1.422 Junta Local de Conciliación y Arbitraje del Estado de Chiapas

viernes, 29 de marzo de 2019

UR	FI	F	SP	SS	PS	PP	DA	AI	PT	HP	CO	GA	TG	TR	FF	SFTE	RM	PF	CP	DM	DESCRIPCIÓN	Presupuesto Aprobado	Modificación Neta	Presupuesto Modificado	Presupuesto Liberado	Presupuesto por Liberar	Presupuesto Ministrado	Presupuesto Comprometido Modificado	Presupuesto Devengado Modificado	Presupuesto Ejercido Modificado	Presupuesto Pagado Modificado	Disponibilidad Financiera Modificada	Disponible Presupuestario Modificado
01	1	2	1	1	F	041	01	006	A001	097	1	13420	1	1	5811	5	28	01201	2	Compensaciones por Servicios Especiales.	314,424.50	0.00	314,424.50	314,424.50	0.00	57,376.67	43,908.90	43,908.90	43,908.90	43,908.90	21,467.77	270,515.60	
01	1	2	1	1	F	041	01	006	A001	097	1	1400								Seguridad Social.	82,896.96	0.00	82,896.96	82,896.96	0.00	20,724.24	10,682.23	10,682.23	10,682.23	10,682.23	10,042.01	72,214.71	
01	1	2	1	1	F	041	01	006	A001	097	1	141								Aportaciones de Seguridad Social.	82,896.96	0.00	82,896.96	82,896.96	0.00	20,724.24	10,682.23	10,682.23	10,682.23	10,042.01	72,214.71		
01	1	2	1	1	F	041	01	006	A001	097	1	14103	1	1	5811	5	28	01201	2	Aportaciones al IMSS.	82,896.96	0.00	82,896.96	82,896.96	0.00	20,724.24	10,682.23	10,682.23	10,682.23	10,042.01	72,214.71		
01	1	2	1	1	F	041	01	006	A001	097	1	1500								Otras Prestaciones Sociales y Económicas.	187,440.00	0.00	187,440.00	187,440.00	0.00	46,660.00	31,240.00	31,240.00	31,240.00	15,620.00	156,200.00		
01	1	2	1	1	F	041	01	006	A001	097	1	159								Otras Prestaciones Sociales y Económicas.	187,440.00	0.00	187,440.00	187,440.00	0.00	46,660.00	31,240.00	31,240.00	31,240.00	15,620.00	156,200.00		
01	1	2	1	1	F	041	01	006	A001	097	1	15906	1	1	5811	5	28	01201	2	Previsión Social Múltiple.	187,440.00	0.00	187,440.00	187,440.00	0.00	46,660.00	31,240.00	31,240.00	31,240.00	15,620.00	156,200.00		
01	1	2	1	1	F	041	01	006	A001	097	1	1700								Pago de Estímulos a Servidores Públicos.	73,400.00	0.00	73,400.00	73,400.00	0.00	0.00	0.00	0.00	0.00	0.00	73,400.00		
01	1	2	1	1	F	041	01	006	A001	097	1	171								Estímulos.	73,400.00	0.00	73,400.00	73,400.00	0.00	0.00	0.00	0.00	0.00	0.00	73,400.00		
01	1	2	1	1	F	041	01	006	A001	097	1	17102	1	1	5811	5	28	01201	2	Estímulos al Personal.	19,800.00	0.00	19,800.00	19,800.00	0.00	0.00	0.00	0.00	0.00	0.00	19,800.00		
01	1	2	1	1	F	041	01	006	A001	097	1	17103	1	1	5811	5	28	01201	2	Incentivo al Personal.	53,600.00	0.00	53,600.00	53,600.00	0.00	0.00	0.00	0.00	0.00	0.00	53,600.00		
01	1	2	1	1	F	041	01	006	A001	097	1	3000								Servicios Generales.	31,427.29	0.00	31,427.29	31,427.29	0.00	5,237.88	0.00	0.00	0.00	0.00	5,237.88	31,427.29	
01	1	2	1	1	F	041	01	006	A001	097	1	3900								Otros Servicios Generales.	31,427.29	0.00	31,427.29	31,427.29	0.00	5,237.88	0.00	0.00	0.00	0.00	5,237.88	31,427.29	
01	1	2	1	1	F	041	01	006	A001	097	1	398								Impuesto Sobre Nóminas y Otros que se Deriven de una Relación Laboral.	31,427.29	0.00	31,427.29	31,427.29	0.00	5,237.88	0.00	0.00	0.00	0.00	5,237.88	31,427.29	
01	1	2	1	1	F	041	01	006	A001	097	1	39801	1	1	5814	5	28	01201	2	Impuesto Sobre Nóminas y Otros que se Deriven de una Relación Laboral.	31,427.29	0.00	31,427.29	31,427.29	0.00	5,237.88	0.00	0.00	0.00	0.00	5,237.88	31,427.29	


C.P. Edras Serrano Pozo
Delegado Administrativo


Dr. en D. Carlos Enrique Martínez Vázquez
Presidente de la Junta Local de Conciliación y Arbitraje del Estado de Chiapas



GOBIERNO CONSTITUCIONAL DEL ESTADO DE CHIAPAS

SECRETARÍA DE HACIENDA

Por Capítulos, Concepto, Partida Genérica y Partida Específica por Clasificación Administrativa

SISTEMA PRESUPUESTARIO 2019

(PESOS)

CIERRE MENSUAL DE MARZO

EP-03

Página 1 de 3

2.1.1.1.1.422 Junta Local de Conciliación y Arbitraje del Estado de Chiapas

viernes, 29 de marzo de 2019

CAPÍTULOS /CONCEPTOS /PARTIDAS	DESCRIPCIÓN	Presupuesto Aprobado	Modificación Neta	Presupuesto Modificado	Presupuesto Liberado	Presupuesto por Liberar	Presupuesto Ministrado	Presupuesto Comprometido Modificado	Presupuesto Devengado Modificado	Presupuesto Ejercido Modificado	Presupuesto Pagado Modificado	Disponibilidad Financiera Modificada	Disponible Presupuestario Modificado
Gran Total		24,929,992.92	0.00	24,929,992.92	24,813,564.03	116,428.89	5,294,479.31	3,466,901.01	3,466,901.01	3,466,897.86	3,466,897.86	1,835,572.45	21,344,663.02
INSTITUCIONALES													
1000	1100	24,929,992.92	0.00	24,929,992.92	24,813,564.03	116,428.89	5,294,479.31	3,466,901.01	3,466,901.01	3,466,897.86	3,466,897.86	1,835,572.45	21,344,663.02
	113	23,451,800.90	0.00	23,451,800.90	23,363,206.60	88,594.30	4,959,315.00	3,316,109.19	3,316,109.19	3,316,109.19	3,316,109.19	1,643,865.81	20,057,097.41
	11304	10,358,723.43	0.00	10,358,723.43	10,358,723.43	0.00	2,389,680.85	1,806,354.92	1,806,354.92	1,806,354.92	1,806,354.92	783,325.93	8,552,368.51
	11311	10,358,723.43	0.00	10,358,723.43	10,358,723.43	0.00	2,389,680.85	1,806,354.92	1,806,354.92	1,806,354.92	1,806,354.92	783,325.93	8,552,368.51
	1300	7,146,438.66	0.00	7,146,438.66	7,146,438.66	0.00	1,786,609.65	1,327,402.40	1,327,402.40	1,327,402.40	1,327,402.40	459,207.25	5,819,036.26
	1311	3,212,384.77	0.00	3,212,384.77	3,212,384.77	0.00	802,071.20	478,952.52	478,952.52	478,952.52	478,952.52	324,118.58	2,733,332.25
	131	7,188,050.11	0.00	7,188,050.11	7,188,050.11	0.00	1,032,081.12	602,499.78	602,499.78	602,499.78	602,499.78	369,581.34	6,526,568.77
	13101	185,360.00	0.00	185,360.00	185,360.00	0.00	41,340.00	31,625.00	31,625.00	31,625.00	31,625.00	9,715.00	133,735.00
	13101	165,360.00	0.00	165,360.00	165,360.00	0.00	41,340.00	31,625.00	31,625.00	31,625.00	31,625.00	9,715.00	133,735.00
	132	2,399,231.70	0.00	2,399,231.70	2,399,231.70	0.00	0.00	0.00	0.00	0.00	0.00	0.00	2,399,231.70
	13201	276,617.80	0.00	276,617.80	276,617.80	0.00	0.00	0.00	0.00	0.00	0.00	0.00	276,617.80
	13202	2,122,213.90	0.00	2,122,213.90	2,122,213.90	0.00	0.00	0.00	0.00	0.00	0.00	0.00	2,122,213.90
	134	4,623,458.41	0.00	4,623,458.41	4,623,458.41	0.00	990,741.12	630,874.78	630,874.78	630,874.78	630,874.78	359,868.34	3,992,589.63
	13420	2,779,153.85	0.00	2,779,153.85	2,779,153.85	0.00	595,333.00	442,464.99	442,464.99	442,464.99	442,464.99	152,068.01	2,336,685.86
	13434	1,844,304.56	0.00	1,844,304.56	1,844,304.56	0.00	395,208.12	188,409.79	188,409.79	188,409.79	188,409.79	206,798.33	1,655,896.77
	1400	2,036,456.66	0.00	2,036,456.66	1,967,842.66	68,614.00	474,638.27	231,601.57	231,601.57	231,601.57	231,601.57	243,036.70	1,726,241.09
	141	1,759,973.36	0.00	1,759,973.36	1,759,973.36	0.00	493,993.28	231,601.57	231,601.57	231,601.57	231,601.57	208,391.81	1,528,371.79
	14103	739,578.41	0.00	739,578.41	739,578.41	0.00	184,894.62	90,650.96	90,650.96	90,650.96	90,650.96	94,243.66	648,927.45
	14114	529,078.31	0.00	529,078.31	529,078.31	0.00	132,269.58	38,592.96	38,592.96	38,592.96	38,592.96	93,676.62	496,485.35
	14116	491,316.64	0.00	491,316.64	491,316.64	0.00	122,829.18	102,357.65	102,357.65	102,357.65	102,357.65	20,471.53	388,958.99
	142	207,869.30	0.00	207,869.30	207,869.30	0.00	34,544.89	0.00	0.00	0.00	0.00	34,544.89	207,869.30
	14202	207,869.30	0.00	207,869.30	207,869.30	0.00	34,544.89	0.00	0.00	0.00	0.00	34,544.89	207,869.30
	144	68,614.00	0.00	68,614.00	0.00	68,614.00	0.00	0.00	0.00	0.00	0.00	0.00	0.00
	14401	68,614.00	0.00	68,614.00	0.00	68,614.00	0.00	0.00	0.00	0.00	0.00	0.00	0.00
	1500	2,215,200.00	0.00	2,215,200.00	2,215,200.00	0.00	553,800.00	387,660.00	387,660.00	387,660.00	387,660.00	166,140.00	1,827,540.00
	159	2,215,200.00	0.00	2,215,200.00	2,215,200.00	0.00	553,800.00	387,660.00	387,660.00	387,660.00	387,660.00	166,140.00	1,827,540.00
	15906	2,215,200.00	0.00	2,215,200.00	2,215,200.00	0.00	553,800.00	387,660.00	387,660.00	387,660.00	387,660.00	166,140.00	1,827,540.00
	1700	1,653,390.40	0.00	1,653,390.40	1,653,390.40	0.00	309,714.76	227,992.92	227,992.92	227,992.92	227,992.92	81,721.84	1,425,368.56
	171	1,653,390.40	0.00	1,653,390.40	1,653,390.40	0.00	309,714.76	227,992.92	227,992.92	227,992.92	227,992.92	81,721.84	1,425,368.56
	17102	776,890.40	0.00	776,890.40	776,890.40	0.00	309,714.76	227,992.92	227,992.92	227,992.92	227,992.92	81,721.84	548,897.48
	17103	876,500.00	0.00	876,500.00	876,500.00	0.00	0.00	0.00	0.00	0.00	0.00	0.00	876,500.00
	2000	406,104.42	0.00	406,104.42	406,104.42	0.00	113,309.99	76,748.28	76,748.28	71,879.72	71,879.72	41,470.27	329,256.14
	2100	335,505.47	0.00	335,505.47	335,505.47	0.00	93,735.26	76,927.07	66,018.51	66,018.51	66,018.51	27,719.75	264,578.40
	211	81,418.03	0.00	81,418.03	81,418.03	0.00	27,139.34	21,099.94	21,099.94	21,099.94	21,099.94	6,039.40	60,318.09
	21101	81,418.03	0.00	81,418.03	81,418.03	0.00	27,139.34	21,099.94	21,099.94	21,099.94	21,099.94	6,039.40	60,318.09
	212	110,720.48	0.00	110,720.48	110,720.48	0.00	27,080.13	18,299.00	18,299.00	18,299.00	18,299.00	9,381.13	92,421.48



GOBIERNO CONSTITUCIONAL DEL ESTADO DE CHIAPAS

SECRETARÍA DE HACIENDA

Por Capítulos, Concepto, Partida Genérica y Partida Específica por Clasificación Administrativa

SISTEMA PRESUPUESTARIO 2019

(PESOS)

CIERRE MENSUAL DE MARZO

EP-03

2.1.1.1.1.422 Junta Local de Conciliación y Arbitraje del Estado de Chiapas

Página 2 de 3

viernes, 29 de marzo de 2019

CAPÍTULOS /CONCEPTOS /PARTIDAS	DESCRIPCIÓN	Presupuesto Aprobado	Modificación Neta	Presupuesto Modificado	Presupuesto Liberado	Presupuesto por Liberar	Presupuesto Ministrado	Presupuesto Comprometido Modificado	Presupuesto Devengado Modificado	Presupuesto Ejercido Modificado	Presupuesto Pagado Modificado	Disponibilidad Financiera Modificada	Disponible Presupuestario Modificado
21201	Materiales y Útiles de Impresión y Reproducción.	110,720.48	0.00	110,720.48	110,720.48	0.00	27,880.13	18,299.00	18,299.00	18,299.00	18,299.00	9,381.13	92,411.48
214	Materiales, Útiles y Equipos Menores de Tecnologías de la Información y Comunicaciones.	106,478.32	0.00	106,478.32	106,478.32	0.00	26,619.37	26,619.37	26,619.37	26,619.37	26,619.37	0.00	79,858.75
21401	Materiales y Útiles Consumibles para el Procesamiento en Equipos y Bienes Informáticos.	106,478.32	0.00	106,478.32	106,478.32	0.00	26,619.37	26,619.37	26,619.37	26,619.37	26,619.37	0.00	79,858.75
216	Material de Limpieza.	36,888.64	0.00	36,888.64	36,888.64	0.00	12,296.22	4,908.56	4,908.56	0.00	0.00	12,296.22	31,980.08
21601	Material de Limpieza.	36,888.64	0.00	36,888.64	36,888.64	0.00	12,296.22	4,908.56	4,908.56	0.00	0.00	12,296.22	31,980.08
2200	Alimentos y Utensilios.	29,593.62	0.00	29,593.62	29,593.62	0.00	8,599.25	0.00	0.00	0.00	0.00	8,599.25	29,593.62
221	Productos Alimenticios para Personas.	24,790.22	0.00	24,790.22	24,790.22	0.00	6,197.55	0.00	0.00	0.00	0.00	6,197.55	24,790.22
22111	Productos Alimenticios para Personas.	24,790.22	0.00	24,790.22	24,790.22	0.00	6,197.55	0.00	0.00	0.00	0.00	6,197.55	24,790.22
223	Utensilios para el Servicio de Alimentación.	4,803.40	0.00	4,803.40	4,803.40	0.00	2,401.70	0.00	0.00	0.00	0.00	2,401.70	4,803.40
22301	Utensilios para el Servicio de Alimentación.	4,803.40	0.00	4,803.40	4,803.40	0.00	2,401.70	0.00	0.00	0.00	0.00	2,401.70	4,803.40
2400	Materiales y Artículos de Construcción y de Reparación.	750.52	0.00	750.52	750.52	0.00	375.26	0.00	0.00	0.00	0.00	375.26	750.52
246	Material Eléctrico y Electrónico.	750.52	0.00	750.52	750.52	0.00	375.26	0.00	0.00	0.00	0.00	375.26	750.52
24601	Material Eléctrico y Electrónico.	750.52	0.00	750.52	750.52	0.00	375.26	0.00	0.00	0.00	0.00	375.26	750.52
2600	Combustibles, Lubricantes y Aditivos.	35,000.01	0.00	35,000.01	35,000.01	0.00	8,750.01	4,000.00	4,000.00	4,000.00	4,000.00	4,750.01	31,000.01
261	Combustibles, Lubricantes y Aditivos.	35,000.01	0.00	35,000.01	35,000.01	0.00	8,750.01	4,000.00	4,000.00	4,000.00	4,000.00	4,750.01	31,000.01
26111	Combustibles.	35,000.01	0.00	35,000.01	35,000.01	0.00	8,750.01	4,000.00	4,000.00	4,000.00	4,000.00	4,750.01	31,000.01
2900	Herramientas, Refacciones y Accesorios Menores.	5,254.80	0.00	5,254.80	5,254.80	0.00	1,821.21	1,821.21	1,821.21	1,821.21	1,821.21	29.00	3,433.59
292	Refacciones y Accesorios Menores de Edificios.	2,146.00	0.00	2,146.00	2,146.00	0.00	1,073.00	1,044.00	1,044.00	1,044.00	1,044.00	29.00	1,102.00
29201	Refacciones y Accesorios Menores de Edificios.	2,146.00	0.00	2,146.00	2,146.00	0.00	1,073.00	1,044.00	1,044.00	1,044.00	1,044.00	29.00	1,102.00
294	Refacciones y Accesorios Menores para Equipo de Cómputo y Tecnologías de la Información.	3,108.80	0.00	3,108.80	3,108.80	0.00	777.21	777.21	777.21	777.21	777.21	0.00	2,331.59
29401	Refacciones y Accesorios para Equipo de Cómputo y Telecomunicaciones.	3,108.80	0.00	3,108.80	3,108.80	0.00	777.21	777.21	777.21	777.21	777.21	0.00	2,331.59
3000	Servicios Generales.	1,072,067.90	0.00	1,072,067.90	1,074,253.01	47,814.89	322,245.32	76,043.54	76,043.54	72,948.95	72,948.95	150,296.37	948,209.47
3100	Servicios Básicos.	99,928.78	0.00	99,928.78	99,928.78	0.00	29,094.10	13,222.99	13,222.99	13,222.99	13,222.99	15,871.11	86,705.79
311	Energía Eléctrica.	49,343.00	0.00	49,343.00	49,343.00	0.00	16,447.66	3,941.00	3,941.00	3,941.00	3,941.00	12,506.66	45,402.00
31101	Servicio de Energía Eléctrica.	49,343.00	0.00	49,343.00	49,343.00	0.00	16,447.66	3,941.00	3,941.00	3,941.00	3,941.00	12,506.66	45,402.00
313	Agua.	1,300.00	0.00	1,300.00	1,300.00	0.00	324.99	0.00	0.00	0.00	0.00	324.99	1,300.00
31301	Servicio de Agua.	1,300.00	0.00	1,300.00	1,300.00	0.00	324.99	0.00	0.00	0.00	0.00	324.99	1,300.00
314	Telefonía Tradicional.	22,735.48	0.00	22,735.48	22,735.48	0.00	5,883.86	4,448.15	4,448.15	4,448.15	4,448.15	1,235.71	18,287.33
31401	Servicio Telefónico Convencional.	22,735.48	0.00	22,735.48	22,735.48	0.00	5,883.86	4,448.15	4,448.15	4,448.15	4,448.15	1,235.71	18,287.33
317	Servicios de Acceso de Internet, Redes y Procesamiento de Información.	13,335.36	0.00	13,335.36	13,335.36	0.00	3,333.84	3,333.84	3,333.84	3,333.84	3,333.84	0.00	10,001.52
31706	Servicios de Internet	13,335.36	0.00	13,335.36	13,335.36	0.00	3,333.84	3,333.84	3,333.84	3,333.84	3,333.84	0.00	10,001.52
318	Servicios Postales y Telegráficos.	13,214.94	0.00	13,214.94	13,214.94	0.00	3,303.75	1,500.00	1,500.00	1,500.00	1,500.00	1,803.75	11,714.94
31801	Servicio Postal.	13,214.94	0.00	13,214.94	13,214.94	0.00	3,303.75	1,500.00	1,500.00	1,500.00	1,500.00	1,803.75	11,714.94
3200	Servicios de Arrendamiento.	430,325.95	-43,138.18	387,187.77	372,213.12	14,874.65	89,494.58	34,110.57	34,110.57	31,170.00	31,170.00	58,324.58	338,102.55
322	Arrendamiento de Edificios.	150,362.28	0.00	150,362.28	150,362.28	0.00	37,990.57	34,110.57	34,110.57	31,170.00	31,170.00	6,400.57	116,251.71
32201	Arrendamiento de Edificios y Locales.	150,362.28	0.00	150,362.28	150,362.28	0.00	37,990.57	34,110.57	34,110.57	31,170.00	31,170.00	6,400.57	116,251.71
323	Arrendamiento de Mobiliario y Equipo de Administración, Educacional y Recreativo.	279,963.67	-43,138.18	236,825.49	221,850.84	14,874.65	51,904.01	0.00	0.00	0.00	0.00	51,904.01	221,850.84



GOBIERNO CONSTITUCIONAL DEL ESTADO DE CHIAPAS

SECRETARÍA DE HACIENDA

Por Capítulos, Concepto, Partida Genérica y Partida Específica por Clasificación Administrativa

SISTEMA PRESUPUESTARIO 2019

(PESOS)

CIERRE MENSUAL DE MARZO

EP-03

Página 3 de 3

viernes, 29 de marzo de 2019

2.1.1.1.1.422 Junta Local de Conciliación y Arbitraje del Estado de Chiapas

CAPÍTULOS /CONCEPTOS /PARTIDAS	DESCRIPCIÓN	Presupuesto Aprobado	Modificación Neta	Presupuesto Modificado	Presupuesto Liberado	Presupuesto por Liberar	Presupuesto Ministrado	Presupuesto Comprometido Modificado	Presupuesto Devengado Modificado	Presupuesto Ejercido Modificado	Presupuesto Pagado Modificado	Disponibilidad Financiera Modificada	Disponible Presupuestario Modificado
32304	Arrendamiento de Equipo de Administración	279,863.67	-43,138.18	236,725.49	221,950.84	14,874.65	51,904.01	0.00	0.00	0.00	0.00	51,904.01	221,850.84
3400	Servicios Financieros, Bancarios y Comerciales.	30,609.15	0.00	30,609.15	0.00	30,609.15	0.00	0.00	0.00	0.00	0.00	0.00	0.00
345	Seguro de Bienes Patrimoniales.	6,852.35	0.00	6,852.35	0.00	6,852.35	0.00	0.00	0.00	0.00	0.00	0.00	0.00
34501	Seguro de Bienes Patrimoniales.	6,852.35	0.00	6,852.35	0.00	6,852.35	0.00	0.00	0.00	0.00	0.00	0.00	0.00
348	Comisiones por Ventas.	23,756.80	0.00	23,756.80	0.00	23,756.80	0.00	0.00	0.00	0.00	0.00	0.00	0.00
34801	Comisiones por Ventas.	23,756.80	0.00	23,756.80	0.00	23,756.80	0.00	0.00	0.00	0.00	0.00	0.00	0.00
3500	Servicios de Instalación, Reparación, Mantenimiento y Conservación.	61,882.29	43,138.18	105,020.47	102,689.38	2,331.09	26,525.98	26,525.98	26,525.98	26,371.96	26,371.96	154.02	76,163.40
351	Conservación y Mantenimiento Menor de Inmuebles.	2,331.09	0.00	2,331.09	0.00	2,331.09	0.00	0.00	0.00	0.00	0.00	0.00	0.00
35106	Conservación y Mantenimiento Menor de Inmuebles.	2,331.09	0.00	2,331.09	0.00	2,331.09	0.00	0.00	0.00	0.00	0.00	0.00	0.00
358	Servicios de Limpieza y Manejo de Desechos.	99,551.20	43,138.18	142,689.38	140,289.38	0.00	26,525.98	26,525.98	26,525.98	26,371.96	26,371.96	154.02	76,163.40
35801	Servicios de Lavandería, Limpieza, Higiene y Fumigación.	99,551.20	43,138.18	142,689.38	140,289.38	0.00	26,525.98	26,525.98	26,525.98	26,371.96	26,371.96	154.02	76,163.40
3700	Servicios de Traslado y Viáticos.	16,652.47	0.00	16,652.47	16,652.47	0.00	4,163.13	2,184.00	2,184.00	2,184.00	2,184.00	1,979.13	14,468.47
375	Viáticos en el País.	16,652.47	0.00	16,652.47	16,652.47	0.00	4,163.13	2,184.00	2,184.00	2,184.00	2,184.00	1,979.13	14,468.47
37511	Viáticos Nacionales.	16,652.47	0.00	16,652.47	16,652.47	0.00	4,163.13	2,184.00	2,184.00	2,184.00	2,184.00	1,979.13	14,468.47
3800	Servicios Oficiales.	2,571.98	0.00	2,571.98	2,571.98	0.00	642.99	0.00	0.00	0.00	0.00	642.99	2,571.98
383	Congresos y Convenciones.	2,571.98	0.00	2,571.98	2,571.98	0.00	642.99	0.00	0.00	0.00	0.00	642.99	2,571.98
38301	Congresos y Convenciones.	2,571.98	0.00	2,571.98	2,571.98	0.00	642.99	0.00	0.00	0.00	0.00	642.99	2,571.98
3900	Otros Servicios Generales.	430,197.28	0.00	430,197.28	430,197.28	0.00	71,374.54	0.00	0.00	0.00	0.00	71,374.54	430,197.28
392	Impuestos y Derechos.	1,950.00	0.00	1,950.00	1,950.00	0.00	1,950.00	0.00	0.00	0.00	0.00	1,950.00	1,950.00
39202	Otros Impuestos y Derechos.	1,950.00	0.00	1,950.00	1,950.00	0.00	1,950.00	0.00	0.00	0.00	0.00	1,950.00	1,950.00
398	Impuesto Sobre Nóminas y Otros que se Deriven de una Relación Laboral.	428,247.28	0.00	428,247.28	428,247.28	0.00	71,374.54	0.00	0.00	0.00	0.00	71,374.54	428,247.28
39801	Impuesto Sobre Nóminas y Otros que se Deriven de una Relación Laboral.	428,247.28	0.00	428,247.28	428,247.28	0.00	71,374.54	0.00	0.00	0.00	0.00	71,374.54	428,247.28

C.P. Edgar Serrano Pozo
Delegado Administrativo

Dr. en D. Carlos Enrique Martínez Vázquez
Presidente de la Junta Local de Conciliación y Arbitraje del Estado de Chiapas



GOBIERNO CONSTITUCIONAL DEL ESTADO DE CHIAPAS

SECRETARÍA DE HACIENDA

Resumen Tipo de Gasto y Partida
SISTEMA PRESUPUESTARIO 2019

(PESOS)

CIERRE MENSUAL DE MARZO

EP-08

Página 1 de 3

2.1.1.1.1.422 Junta Local de Conciliación y Arbitraje del Estado de Chiapas

viernes, 29 de marzo de 2019

TIPO GASTO / CAPÍTULOS /CONCEPTOS /PARTIDAS	DESCRIPCIÓN	Presupuesto Aprobado	Modificación Neta	Presupuesto Modificado	Presupuesto Liberado	Presupuesto por Liberar	Presupuesto Ministrado	Presupuesto Comprometido Modificado	Presupuesto Devengado Modificado	Presupuesto Ejercido Modificado	Presupuesto Pagado Modificado	Disponibilidad Financiera	Disponible Presupuestario Modificado
Gran Total		24,929,992.92	0.00	24,929,992.92	24,813,564.63	116,428.89	5,296,470.31	3,468,901.81	3,468,901.81	3,468,897.86	3,468,897.86	1,835,572.45	21,344,663.02
Total Institucional		24,929,992.92	0.00	24,929,992.92	24,813,564.63	116,428.89	5,296,470.31	3,468,901.81	3,468,901.81	3,468,897.86	3,468,897.86	1,835,572.45	21,344,663.02
Total Inversión		0.00	0.00	0.00	0.00	0.00	0.00	0.00	0.00	0.00	0.00	0.00	0.00
Total Institucional Inversión		24,929,992.92	0.00	24,929,992.92	24,813,564.63	116,428.89	5,296,470.31	3,468,901.81	3,468,901.81	3,468,897.86	3,468,897.86	1,835,572.45	21,344,663.02
Inversión		0.00	0.00	0.00	0.00	0.00	0.00	0.00	0.00	0.00	0.00	0.00	0.00
1 Gasto Corriente		24,929,992.92	0.00	24,929,992.92	24,813,564.63	116,428.89	5,296,470.31	3,468,901.81	3,468,901.81	3,468,897.86	3,468,897.86	1,835,572.45	21,344,663.02
1000 Servicios Personales		23,451,820.60	0.00	23,451,820.60	23,363,206.60	88,614.00	4,929,513.00	3,316,109.19	3,316,109.19	3,316,109.19	3,316,109.19	1,643,805.81	20,267,097.41
1100 Remuneraciones al Personal de Carácter Permanente		10,358,723.43	0.00	10,358,723.43	10,358,723.43	0.00	2,589,680.85	1,806,354.92	1,806,354.92	1,806,354.92	1,806,354.92	783,325.93	8,552,368.51
113 Sueldos Base al Personal Permanente		10,358,723.43	0.00	10,358,723.43	10,358,723.43	0.00	2,589,680.85	1,806,354.92	1,806,354.92	1,806,354.92	1,806,354.92	783,325.93	8,552,368.51
11304 Sueldo al Personal de Confianza		7,146,438.66	0.00	7,146,438.66	7,146,438.66	0.00	1,786,809.65	1,327,402.40	1,327,402.40	1,327,402.40	1,327,402.40	459,207.25	5,819,036.26
11311 Sueldo al Personal Sincicalizado		3,212,284.77	0.00	3,212,284.77	3,212,284.77	0.00	803,871.20	478,952.52	478,952.52	478,952.52	478,952.52	324,118.68	2,733,332.25
1300 Remuneraciones Adicionales y Especiales		7,188,050.11	0.00	7,188,050.11	7,188,050.11	0.00	1,032,280.12	662,499.78	662,499.78	662,499.78	662,499.78	368,581.34	6,325,550.33
1311 Primas por Años de Servicios Efectivos Prestados		165,360.00	0.00	165,360.00	165,360.00	0.00	41,340.00	31,625.00	31,625.00	31,625.00	31,625.00	9,715.00	133,735.00
13101 Prima Quinquenal por Años de Servicios Efectivos Prestados		165,360.00	0.00	165,360.00	165,360.00	0.00	41,340.00	31,625.00	31,625.00	31,625.00	31,625.00	9,715.00	133,735.00
1321 Primas de Vacaciones, Dominical y Gratificación de Fin de Año		2,399,231.70	0.00	2,399,231.70	2,399,231.70	0.00	0.00	0.00	0.00	0.00	0.00	0.00	2,399,231.70
13201 Primas de Vacaciones y Dominical		276,017.80	0.00	276,017.80	276,017.80	0.00	0.00	0.00	0.00	0.00	0.00	0.00	276,017.80
13202 Aguinaldo o Gratificación de Fin de Año		2,123,213.90	0.00	2,123,213.90	2,123,213.90	0.00	0.00	0.00	0.00	0.00	0.00	0.00	2,123,213.90
134 Compensaciones		4,623,458.41	0.00	4,623,458.41	4,623,458.41	0.00	995,741.12	630,874.78	630,874.78	630,874.78	630,874.78	359,862.34	3,992,583.63
13420 Compensaciones por Servicios Especiales		2,779,153.85	0.00	2,779,153.85	2,779,153.85	0.00	395,533.00	442,464.99	442,464.99	442,464.99	442,464.99	153,068.01	2,336,688.86
13434 Compensación Complementaria por Servicios Especiales		1,844,304.56	0.00	1,844,304.56	1,844,304.56	0.00	395,208.12	188,409.79	188,409.79	188,409.79	188,409.79	206,794.33	1,655,894.77
1400 Seguridad Social		2,036,456.66	0.00	2,036,456.66	1,967,842.66	68,614.00	474,638.27	231,601.57	231,601.57	231,601.57	231,601.57	243,036.70	1,736,241.09
141 Aportaciones de Seguridad Social		1,759,973.36	0.00	1,759,973.36	1,759,973.36	0.00	439,993.38	231,601.57	231,601.57	231,601.57	231,601.57	258,391.81	1,526,371.79
14103 Aportaciones al IMSS		739,578.41	0.00	739,578.41	739,578.41	0.00	184,894.62	90,650.96	90,650.96	90,650.96	90,650.96	94,243.66	646,927.45
14114 Aportaciones al ISSSTECH		529,078.31	0.00	529,078.31	529,078.31	0.00	132,269.58	38,592.96	38,592.96	38,592.96	38,592.96	93,676.62	490,485.35
14116 Aportaciones de Seguridad Social		491,316.64	0.00	491,316.64	491,316.64	0.00	132,609.18	102,357.65	102,357.65	102,357.65	102,357.65	20,471.53	388,958.99
142 Aportaciones a Fondos de Vivienda		207,869.30	0.00	207,869.30	207,869.30	0.00	34,644.89	0.00	0.00	0.00	0.00	34,644.89	207,869.30
14202 Aportaciones al INFONAVIT		207,869.30	0.00	207,869.30	207,869.30	0.00	34,644.89	0.00	0.00	0.00	0.00	34,644.89	207,869.30
144 Aportaciones para Seguros		68,614.00	0.00	68,614.00	0.00	68,614.00	0.00	0.00	0.00	0.00	0.00	0.00	0.00
14401 Cuotas para el Seguro de Vida		68,614.00	0.00	68,614.00	0.00	68,614.00	0.00	0.00	0.00	0.00	0.00	0.00	0.00
1500 Otras Prestaciones Sociales y Económicas		2,215,200.00	0.00	2,215,200.00	2,215,200.00	0.00	553,800.00	387,660.00	387,660.00	387,660.00	387,660.00	186,140.00	1,827,540.00
159 Otras Prestaciones Sociales y Económicas		2,215,200.00	0.00	2,215,200.00	2,215,200.00	0.00	553,800.00	387,660.00	387,660.00	387,660.00	387,660.00	186,140.00	1,827,540.00
15906 Previsión Social Múltiple		2,215,200.00	0.00	2,215,200.00	2,215,200.00	0.00	553,800.00	387,660.00	387,660.00	387,660.00	387,660.00	186,140.00	1,827,540.00
1700 Pago de Estímulos a Servidores Públicos		1,653,390.40	0.00	1,653,390.40	1,653,390.40	0.00	309,714.76	227,992.92	227,992.92	227,992.92	227,992.92	81,721.84	1,425,397.48
171 Estímulos		1,653,390.40	0.00	1,653,390.40	1,653,390.40	0.00	309,714.76	227,992.92	227,992.92	227,992.92	227,992.92	81,721.84	1,425,397.48



GOBIERNO CONSTITUCIONAL DEL ESTADO DE CHIAPAS

SECRETARÍA DE HACIENDA

Resumen Tipo de Gasto y Partida
SISTEMA PRESUPUESTARIO 2019

(PESOS)

CIERRE MENSUAL DE MARZO

EP-08

Página 2 de 3

2.1.1.1.1.422 Junta Local de Conciliación y Arbitraje del Estado de Chiapas

viernes, 29 de marzo de 2019

TIPO GASTO / CAPÍTULOS / CONCEPTOS / PARTIDAS	DESCRIPCIÓN	Presupuesto Aprobado	Modificación Neta	Presupuesto Modificado	Presupuesto Liberado	Presupuesto por Liberar	Presupuesto Ministrado	Presupuesto Comprometido Modificado	Presupuesto Devengado Modificado	Presupuesto Ejercido Modificado	Presupuesto Pagado Modificado	Disponibilidad Financiera Modificada	Disponibilidad Presupuestaria Modificada
17102	Estímulos al Personal.	776,890.40	0.00	776,890.40	776,890.40	0.00	309,714.76	227,992.92	227,992.92	227,992.92	227,992.92	81,723.84	548,897.48
17103	Incentivo al Personal.	876,500.00	0.00	876,500.00	876,500.00	0.00	0.00	0.00	0.00	0.00	0.00	0.00	876,500.00
2000	Materiales y Suministros.	406,104.42	0.00	406,104.42	406,104.42	0.00	113,309.99	76,748.28	76,748.28	71,839.72	71,839.72	41,470.27	329,356.14
2100	Materiales de Administración, Emisión de Documentos y Artículos Oficiales.	335,505.47	0.00	335,505.47	335,505.47	0.00	63,735.26	70,927.07	70,927.07	66,018.51	66,018.51	27,716.75	264,578.40
211	Materiales, Útiles y Equipos Menores de Oficina.	81,418.03	0.00	81,418.03	81,418.03	0.00	27,139.34	21,099.94	21,099.94	21,099.94	21,099.94	6,039.40	60,318.09
21101	Materiales y Útiles de Oficina.	81,418.03	0.00	81,418.03	81,418.03	0.00	27,139.34	21,099.94	21,099.94	21,099.94	21,099.94	6,039.40	60,318.09
212	Materiales y Útiles de Impresión y Reproducción.	110,720.48	0.00	110,720.48	110,720.48	0.00	27,680.13	18,299.00	18,299.00	18,299.00	18,299.00	8,381.13	92,421.48
21201	Materiales y Útiles de Impresión y Reproducción.	110,720.48	0.00	110,720.48	110,720.48	0.00	27,680.13	18,299.00	18,299.00	18,299.00	18,299.00	8,381.13	92,421.48
214	Materiales, Útiles y Equipos Menores de Tecnologías de la Información y Comunicaciones.	106,478.32	0.00	106,478.32	106,478.32	0.00	26,619.57	26,619.57	26,619.57	26,619.57	26,619.57	0.00	79,858.75
21401	Materiales y Útiles Consumibles para el Procesamiento en Equipos y Bienes Informáticos.	106,478.32	0.00	106,478.32	106,478.32	0.00	26,619.57	26,619.57	26,619.57	26,619.57	26,619.57	0.00	79,858.75
216	Material de Limpieza.	36,888.64	0.00	36,888.64	36,888.64	0.00	12,296.22	4,908.56	4,908.56	0.00	0.00	12,296.22	31,980.08
21601	Material de Limpieza.	36,888.64	0.00	36,888.64	36,888.64	0.00	12,296.22	4,908.56	4,908.56	0.00	0.00	12,296.22	31,980.08
2200	Alimentos y Utensilios.	29,593.62	0.00	29,593.62	29,593.62	0.00	8,599.25	0.00	0.00	0.00	0.00	8,599.25	29,593.62
221	Productos Alimenticios para Personas.	24,790.22	0.00	24,790.22	24,790.22	0.00	6,197.55	0.00	0.00	0.00	0.00	6,197.55	24,790.22
22111	Productos Alimenticios para Personas.	24,790.22	0.00	24,790.22	24,790.22	0.00	6,197.55	0.00	0.00	0.00	0.00	6,197.55	24,790.22
223	Utensilios para el Servicio de Alimentación.	4,803.40	0.00	4,803.40	4,803.40	0.00	2,401.70	0.00	0.00	0.00	0.00	2,401.70	4,803.40
22301	Utensilios para el Servicio de Alimentación.	4,803.40	0.00	4,803.40	4,803.40	0.00	2,401.70	0.00	0.00	0.00	0.00	2,401.70	4,803.40
2400	Materiales y Artículos de Construcción y de Reparación.	750.52	0.00	750.52	750.52	0.00	375.26	0.00	0.00	0.00	0.00	375.26	750.52
246	Material Eléctrico y Electrónico.	750.52	0.00	750.52	750.52	0.00	375.26	0.00	0.00	0.00	0.00	375.26	750.52
24601	Material Eléctrico y Electrónico.	750.52	0.00	750.52	750.52	0.00	375.26	0.00	0.00	0.00	0.00	375.26	750.52
2600	Combustibles, Lubricantes y Aditivos.	35,000.01	0.00	35,000.01	35,000.01	0.00	8,750.01	4,000.00	4,000.00	4,000.00	4,000.00	4,750.01	31,000.01
261	Combustibles, Lubricantes y Aditivos.	35,000.01	0.00	35,000.01	35,000.01	0.00	8,750.01	4,000.00	4,000.00	4,000.00	4,000.00	4,750.01	31,000.01
26111	Combustibles.	35,000.01	0.00	35,000.01	35,000.01	0.00	8,750.01	4,000.00	4,000.00	4,000.00	4,000.00	4,750.01	31,000.01
2900	Herramientas, Refacciones y Accesorios Menores.	5,254.80	0.00	5,254.80	5,254.80	0.00	1,680.21	1,821.21	1,821.21	1,821.21	1,821.21	29.00	3,433.59
292	Refacciones y Accesorios Menores de Edificios.	2,146.00	0.00	2,146.00	2,146.00	0.00	1,073.00	1,044.00	1,044.00	1,044.00	1,044.00	29.00	1,102.00
29201	Refacciones y Accesorios Menores de Edificios.	2,146.00	0.00	2,146.00	2,146.00	0.00	1,073.00	1,044.00	1,044.00	1,044.00	1,044.00	29.00	1,102.00
294	Refacciones y Accesorios Menores para Equipo de Cómputo y Tecnologías de la Información.	3,108.80	0.00	3,108.80	3,108.80	0.00	777.21	777.21	777.21	777.21	777.21	0.00	2,331.59
29401	Refacciones y Accesorios para Equipo de Cómputo y Telecomunicaciones.	3,108.80	0.00	3,108.80	3,108.80	0.00	777.21	777.21	777.21	777.21	777.21	0.00	2,331.59
3000	Servicios Generales.	1,072,067.90	0.00	1,072,067.90	1,024,253.01	47,814.89	223,245.32	76,043.54	76,043.54	72,948.95	72,948.95	190,296.37	948,209.47
3100	Servicios Básicos.	99,928.78	0.00	99,928.78	99,928.78	0.00	29,094.10	13,222.99	13,222.99	13,222.99	13,222.99	15,871.11	86,705.79
311	Energía Eléctrica.	49,343.00	0.00	49,343.00	49,343.00	0.00	16,447.66	3,941.00	3,941.00	3,941.00	3,941.00	12,506.66	45,402.00
31101	Servicio de Energía Eléctrica.	49,343.00	0.00	49,343.00	49,343.00	0.00	16,447.66	3,941.00	3,941.00	3,941.00	3,941.00	12,506.66	45,402.00
313	Agua.	1,300.00	0.00	1,300.00	1,300.00	0.00	324.99	0.00	0.00	0.00	0.00	324.99	1,300.00
31301	Servicio de Agua.	1,300.00	0.00	1,300.00	1,300.00	0.00	324.99	0.00	0.00	0.00	0.00	324.99	1,300.00
314	Telefonía Tradicional.	22,735.48	0.00	22,735.48	22,735.48	0.00	5,683.86	4,448.15	4,448.15	4,448.15	4,448.15	1,235.71	18,287.33



GOBIERNO CONSTITUCIONAL DEL ESTADO DE CHIAPAS

SECRETARÍA DE HACIENDA

Resumen Tipo de Gasto y Partida
SISTEMA PRESUPUESTARIO 2019

(PESOS)

CIERRE MENSUAL DE MARZO

EP-08

Página 3 de 3

2.1.1.1.1.422 Junta Local de Conciliación y Arbitraje del Estado de Chiapas

viernes, 29 de marzo de 2019

TIPO GASTO / CAPÍTULOS / CONCEPTOS / PARTIDAS	DESCRIPCIÓN	Presupuesto Aprobado	Modificación Neta	Presupuesto Modificado	Presupuesto Liberado	Presupuesto por Liberar	Presupuesto Ministrado	Presupuesto Comprometido Modificado	Presupuesto Devengado Modificado	Presupuesto Ejercido Modificado	Presupuesto Pagado Modificado	Disponibilidad Financiera Modificada	Disponible Presupuestario Modificado
31401	Servicio Telefónico Convencional.	22,735.48	0.00	22,735.48	22,735.48	0.00	5,883.86	4,448.15	4,448.15	4,448.15	4,448.15	1,335.71	18,287.33
317	Servicios de Acceso de Internet, Redes y Procesamiento de Información.	13,335.36	0.00	13,335.36	13,335.36	0.00	3,333.84	3,333.84	3,333.84	3,333.84	3,333.84	0.00	10,001.52
31706	Servicios de Internet.	13,335.36	0.00	13,335.36	13,335.36	0.00	3,333.84	3,333.84	3,333.84	3,333.84	3,333.84	0.00	10,001.52
318	Servicios Postales y Telegráficos.	13,214.94	0.00	13,214.94	13,214.94	0.00	3,303.75	1,500.00	1,500.00	1,500.00	1,500.00	1,803.75	11,714.94
31801	Servicio Postal.	13,214.94	0.00	13,214.94	13,214.94	0.00	3,303.75	1,500.00	1,500.00	1,500.00	1,500.00	1,803.75	11,714.94
3200	Servicios de Arrendamiento.	430,225.95	-43,138.18	387,087.77	372,213.12	14,874.65	89,494.58	34,110.57	34,110.57	31,170.00	31,170.00	38,324.58	338,102.55
322	Arrendamiento de Edificios.	150,362.28	0.00	150,362.28	150,362.28	0.00	37,390.57	34,110.57	34,110.57	31,170.00	31,170.00	6,400.57	116,251.71
32201	Arrendamiento de Edificios y Locales.	150,362.28	0.00	150,362.28	150,362.28	0.00	37,390.57	34,110.57	34,110.57	31,170.00	31,170.00	6,400.57	116,251.71
323	Arrendamiento de Mobiliario y Equipo de Administración, Educativo y Recreativo.	279,863.67	-43,138.18	236,725.49	221,850.84	14,874.65	51,904.01	0.00	0.00	0.00	0.00	51,904.01	221,850.84
32304	Arrendamiento de Equipo de Administración	279,863.67	-43,138.18	236,725.49	221,850.84	14,874.65	51,904.01	0.00	0.00	0.00	0.00	51,904.01	221,850.84
3400	Servicios Financieros, Bancarios y Comerciales.	30,809.15	0.00	30,809.15	0.00	30,809.15	0.00	0.00	0.00	0.00	0.00	0.00	0.00
345	Seguro de Bienes Patrimoniales.	6,852.35	0.00	6,852.35	0.00	6,852.35	0.00	0.00	0.00	0.00	0.00	0.00	0.00
34501	Seguro de Bienes Patrimoniales.	6,852.35	0.00	6,852.35	0.00	6,852.35	0.00	0.00	0.00	0.00	0.00	0.00	0.00
348	Comisiones por Ventas.	23,756.80	0.00	23,756.80	0.00	23,756.80	0.00	0.00	0.00	0.00	0.00	0.00	0.00
34801	Comisiones por Ventas.	23,756.80	0.00	23,756.80	0.00	23,756.80	0.00	0.00	0.00	0.00	0.00	0.00	0.00
3500	Servicios de Instalación, Reparación, Mantenimiento y Conservación.	61,882.29	43,138.18	105,020.47	102,689.38	2,331.09	26,525.98	26,525.98	26,525.98	26,371.96	26,371.96	154.02	78,163.40
351	Conservación y Mantenimiento Menor de Inmuebles.	2,331.09	0.00	2,331.09	0.00	2,331.09	0.00	0.00	0.00	0.00	0.00	0.00	0.00
35106	Conservación y Mantenimiento Menor de Inmuebles.	2,331.09	0.00	2,331.09	0.00	2,331.09	0.00	0.00	0.00	0.00	0.00	0.00	0.00
358	Servicios de Limpieza y Manejo de Desechos.	59,551.20	43,138.18	102,689.38	102,689.38	0.00	26,525.98	26,525.98	26,525.98	26,371.96	26,371.96	154.02	76,163.40
35801	Servicios de Lavandería, Limpieza, Higiene y Fumigación.	59,551.20	43,138.18	102,689.38	102,689.38	0.00	26,525.98	26,525.98	26,525.98	26,371.96	26,371.96	154.02	76,163.40
3700	Servicios de Traslado y Váticos.	16,652.47	0.00	16,652.47	16,652.47	0.00	4,163.13	2,184.00	2,184.00	2,184.00	2,184.00	1,979.13	14,668.47
375	Váticos en el País.	16,652.47	0.00	16,652.47	16,652.47	0.00	4,163.13	2,184.00	2,184.00	2,184.00	2,184.00	1,979.13	14,668.47
37511	Váticos Nacionales.	16,652.47	0.00	16,652.47	16,652.47	0.00	4,163.13	2,184.00	2,184.00	2,184.00	2,184.00	1,979.13	14,668.47
3800	Servicios Oficiales.	2,571.98	0.00	2,571.98	2,571.98	0.00	642.99	0.00	0.00	0.00	0.00	642.99	2,571.98
383	Congresos y Convenciones.	2,571.98	0.00	2,571.98	2,571.98	0.00	642.99	0.00	0.00	0.00	0.00	642.99	2,571.98
38301	Congresos y Convenciones.	2,571.98	0.00	2,571.98	2,571.98	0.00	642.99	0.00	0.00	0.00	0.00	642.99	2,571.98
3900	Otros Servicios Generales.	430,197.28	0.00	430,197.28	430,197.28	0.00	73,324.54	0.00	0.00	0.00	0.00	73,324.54	430,197.28
392	Impuestos y Derechos.	1,950.00	0.00	1,950.00	1,950.00	0.00	1,950.00	0.00	0.00	0.00	0.00	1,950.00	1,950.00
39202	Otros Impuestos y Derechos.	1,950.00	0.00	1,950.00	1,950.00	0.00	1,950.00	0.00	0.00	0.00	0.00	1,950.00	1,950.00
398	Impuesto Sobre Nóminas y Otros que se Deriven de una Relación Laboral.	428,247.28	0.00	428,247.28	428,247.28	0.00	71,374.54	0.00	0.00	0.00	0.00	71,374.54	428,247.28
39801	Impuesto Sobre Nóminas y Otros que se Deriven de una Relación Laboral.	428,247.28	0.00	428,247.28	428,247.28	0.00	71,374.54	0.00	0.00	0.00	0.00	71,374.54	428,247.28

C.P. Edras Serrano Pozo
Delegado Administrativo

Dr. en D. Carlos Enrique Martínez Vázquez
Presidente de la Junta Local de Conciliación y Arbitraje del Estado de Chiapas



GOBIERNO CONSTITUCIONAL DEL ESTADO DE CHIAPAS
SECRETARÍA DE HACIENDA

Recurso Federales - Fondo General de Participaciones (Clasificación Administrativa)
SISTEMA PRESUPUESTARIO 2019
(PESOS)
CIERRE MENSUAL DE MARZO

2.1.1.1.1.422 Junta Local de Conciliación y Arbitraje del Estado de Chiapas

UR	FI	FUN	SF	SSFPS	PP	OA	AI	PT	MPIO	COGC	GASTO	TG	TR	FF	SFTE	DESCRIPCIÓN	Presupuesto Aprobado	Modificación Neta	Presupuesto Modificado	Presupuesto Liberado	Presupuesto por Liberar	Presupuesto Ministrado	Presupuesto Comprometido Modificado	Presupuesto Devengado Modificado	Presupuesto Ejercido Modificado	Presupuesto Pagado Modificado	Disponibilidad Financiera Modificada	Disponible Presupuestario Modificado		
Gran Total																	23,451,820.60	0.00	23,451,820.60	23,383,206.60	68,614.00	4,999,915.00	3,316,109.19	3,316,109.19	3,316,109.19	3,316,109.19	1,643,805.81	20,067,097.41		
Total																	23,451,820.60	0.00	23,451,820.60	23,383,206.60	68,614.00	4,999,915.00	3,316,109.19	3,316,109.19	3,316,109.19	3,316,109.19	1,643,805.81	20,067,097.41		
TOTAL FUENTE DE FINANCIAMIENTO																	23,451,820.60	0.00	23,451,820.60	23,383,206.60	68,614.00	4,999,915.00	3,316,109.19	3,316,109.19	3,316,109.19	3,316,109.19	1,643,805.81	20,067,097.41		
TOTAL GLOBAL FUNCIÓN 2 Justicia																	23,451,820.60	0.00	23,451,820.60	23,383,206.60	68,614.00	4,999,915.00	3,316,109.19	3,316,109.19	3,316,109.19	3,316,109.19	1,643,805.81	20,067,097.41		
TOTAL GLOBAL SUBFUENTE DE FINANCIAMIENTO 5 Recursos del Ejercicio																	23,451,820.60	0.00	23,451,820.60	23,383,206.60	68,614.00	4,999,915.00	3,316,109.19	3,316,109.19	3,316,109.19	3,316,109.19	1,643,805.81	20,067,097.41		
INSTITUCIONALES																	23,451,820.60	0.00	23,451,820.60	23,383,206.60	68,614.00	4,999,915.00	3,316,109.19	3,316,109.19	3,316,109.19	3,316,109.19	1,643,805.81	20,067,097.41		
01																Junta Local de Conciliación y Arbitraje	23,451,820.60	0.00	23,451,820.60	23,383,206.60	68,614.00	4,999,915.00	3,316,109.19	3,316,109.19	3,316,109.19	3,316,109.19	1,643,805.81	20,067,097.41		
01	1															Gobierno	23,451,820.60	0.00	23,451,820.60	23,383,206.60	68,614.00	4,999,915.00	3,316,109.19	3,316,109.19	3,316,109.19	3,316,109.19	1,643,805.81	20,067,097.41		
01	1	2														Justicia	23,451,820.60	0.00	23,451,820.60	23,383,206.60	68,614.00	4,999,915.00	3,316,109.19	3,316,109.19	3,316,109.19	3,316,109.19	1,643,805.81	20,067,097.41		
01	1	2	1													Impartición de Justicia	22,451,820.60	0.00	22,451,820.60	22,383,206.60	68,614.00	4,999,915.00	3,316,109.19	3,316,109.19	3,316,109.19	3,316,109.19	1,643,805.81	20,067,097.41		
01	1	2	1	1												Impartición de Justicia	23,451,820.60	0.00	23,451,820.60	23,383,206.60	68,614.00	4,999,915.00	3,316,109.19	3,316,109.19	3,316,109.19	3,316,109.19	1,643,805.81	20,067,097.41		
01	1	2	1	1	F											Programa Sectorial de Gobierno	23,451,820.60	0.00	23,451,820.60	23,383,206.60	68,614.00	4,999,915.00	3,316,109.19	3,316,109.19	3,316,109.19	3,316,109.19	1,643,805.81	20,067,097.41		
01	1	2	1	1	F	041										Programa para la defensa del trabajo	23,451,820.60	0.00	23,451,820.60	23,383,206.60	68,614.00	4,999,915.00	3,316,109.19	3,316,109.19	3,316,109.19	3,316,109.19	1,643,805.81	20,067,097.41		
01	1	2	1	1	F	041	01									Asignación Normal	23,451,820.60	0.00	23,451,820.60	23,383,206.60	68,614.00	4,999,915.00	3,316,109.19	3,316,109.19	3,316,109.19	3,316,109.19	1,643,805.81	20,067,097.41		
01	1	2	1	1	F	041	01	006								Conciliación Laboral	23,451,820.60	0.00	23,451,820.60	23,383,206.60	68,614.00	4,999,915.00	3,316,109.19	3,316,109.19	3,316,109.19	3,316,109.19	1,643,805.81	20,067,097.41		
01	1	2	1	1	F	041	01	006	A001							IMPARTICION DE JUSTICIA LABORAL, CUMPLIMIENTO Y APLICACION DE LAS LEYES	23,451,820.60	0.00	23,451,820.60	23,383,206.60	68,614.00	4,999,915.00	3,316,109.19	3,316,109.19	3,316,109.19	3,316,109.19	1,643,805.81	20,067,097.41		
01	1	2	1	1	F	041	01	006	A001	000						Cobertura Estatal	15,840,687.41	0.00	15,840,687.41	15,772,073.41	68,614.00	3,414,953.81	2,208,976.61	2,208,976.61	2,208,976.61	2,208,976.61	1,205,977.20	13,563,096.80		
01	1	2	1	1	F	041	01	006	A001	000	1	1000				Servicios Personales.	15,840,687.41	0.00	15,840,687.41	15,772,073.41	68,614.00	3,414,953.81	2,208,976.61	2,208,976.61	2,208,976.61	2,208,976.61	1,205,977.20	13,563,096.80		
01	1	2	1	1	F	041	01	006	A001	000	1	1100				Remuneraciones al Personal de Carácter Permanente.	6,706,577.03	0.00	6,706,577.03	6,706,577.03	0.00	1,676,644.26	1,134,237.65	1,134,237.65	1,134,237.65	1,134,237.65	542,406.61	5,572,139.38		
01	1	2	1	1	F	041	01	006	A001	000	1	113				Sueldos Base al Personal Permanente.	6,706,577.03	0.00	6,706,577.03	6,706,577.03	0.00	1,676,644.26	1,134,237.65	1,134,237.65	1,134,237.65	1,134,237.65	542,406.61	5,572,139.38		
01	1	2	1	1	F	041	01	006	A001	000	1	11304	1	1	5811	S 2	Sueldos al Personal de Confianza.	3,731,999.93	0.00	3,731,999.93	3,731,999.93	0.00	932,899.94	688,107.03	688,107.03	688,107.03	688,107.03	244,792.95	2,737,697.87	
01	1	2	1	1	F	041	01	006	A001	000	1	11311	1	1	5811	S 2	Sueldo al Personal Sindicalizado.	2,974,977.10	0.00	2,974,977.10	2,974,977.10	0.00	743,244.28	446,130.62	446,130.62	446,130.62	446,130.62	297,813.66	2,528,846.48	
01	1	2	1	1	F	041	01	006	A001	000	1	1300				Remuneraciones Adicionales y Especiales.	4,868,721.92	0.00	4,868,721.92	4,868,721.92	0.00	715,518.36	447,740.14	447,740.14	447,740.14	447,740.14	267,778.22	4,420,981.78		
01	1	2	1	1	F	041	01	006	A001	000	1	131				Primas por Años de Servicios Efectivos	157,380.00	0.00	157,380.00	157,380.00	0.00	39,345.00	29,962.50	29,962.50	29,962.50	29,962.50	9,382.50	127,417.50		
01	1	2	1	1	F	041	01	006	A001	000	1	13101	1	1	5811	S 2	Préstados.	157,380.00	0.00	157,380.00	157,380.00	0.00	39,345.00	29,962.50	29,962.50	29,962.50	29,962.50	9,382.50	127,417.50	
01	1	2	1	1	F	041	01	006	A001	000	1	132				Prima Quinquenal por Años de Servicios Efectivos Prestados.	1,555,866.31	0.00	1,555,866.31	1,555,866.31	0.00	0.00	0.00	0.00	0.00	0.00	0.00	0.00	1,555,866.31	
01	1	2	1	1	F	041	01	006	A001	000	1	13201	1	1	5811	S 2	Primas de Vacaciones y Dominical.	178,993.46	0.00	178,993.46	178,993.46	0.00	0.00	0.00	0.00	0.00	0.00	0.00	0.00	178,993.46
01	1	2	1	1	F	041	01	006	A001	000	1	13202	1	1	5811	S 2	Aguinaldo o Gratificación de Fin de Año.	1,376,872.85	0.00	1,376,872.85	1,376,872.85	0.00	0.00	0.00	0.00	0.00	0.00	0.00	0.00	1,376,872.85
01	1	2	1	1	F	041	01	006	A001	000	1	134				Compensaciones.	3,155,475.61	0.00	3,155,475.61	3,155,475.61	0.00	676,173.36	417,777.64	417,777.64	417,777.64	417,777.64	258,965.72	2,737,697.87		
01	1	2	1	1	F	041	01	006	A001	000	1	13420	1	1	5811	S 2	Compensaciones por Servicios Especiales.	1,311,171.05	0.00	1,311,171.05	1,311,171.05	0.00	286,965.24	229,367.85	229,367.85	229,367.85	229,367.85	51,597.39	1,081,803.20	
01	1	2	1	1	F	041	01	006	A001	000	1	13434	1	1	5811	S 7	Compensación Complementaria por Servicios Especiales.	1,844,304.56	0.00	1,844,304.56	1,844,304.56	0.00	389,208.12	188,409.79	188,409.79	188,409.79	188,409.79	206,598.33	1,655,894.77	
01	1	2	1	1	F	041	01	006	A001	000	1	1400				Seguridad Social.	1,608,963.70	0.00	1,608,963.70	1,577,969.70	68,614.00	368,291.43	168,910.90	168,910.90	168,910.90	168,910.90	199,400.53	1,369,058.80		
01	1	2	1	1	F	041	01	006	A001	000	1	141				Aportaciones de Seguridad Social.	1,344,757.66	0.00	1,344,757.66	1,344,757.66	0.00	336,189.43	168,910.90	168,910.90	168,910.90	168,910.90	177,278.52	1,173,846.76		
01	1	2	1	1	F	041	01	006	A001	000	1	14103	1	1	5811	S 2	Aportaciones al IMSS.	397,249.36	0.00	397,249.36	397,249.36	0.00	99,312.33	43,145.00	43,145.00	43,145.00	43,145.00	58,187.33	354,104.36	
01	1	2	1	1	F	041	01	006	A001	000	1	14114	1	1	5811	S 2	Aportaciones al ISSTECH.	491,286.33	0.00	491,286.33	491,286.33	0.00	122,821.59	30,719.65	30,719.65	30,719.65	30,719.65	92,101.94	462,566.68	
01	1	2	1	1	F	041	01	006	A001	000	1	14116	1	1	5811	S 2	Aportaciones de Seguridad Social.	456,221.97	0.00	456,221.97	456,221.97	0.00	114,055.50	95,046.25	95,046.25	95,046.25	95,046.25	19,009.25	361,175.72	
01	1	2	1	1	F	041	01	006	A001	000	1	142				Aportaciones a Fondos de Vivienda.	193,212.04	0.00	193,212.04	193,212.04	0.00	32,202.01	0.00	0.00	0.00	0.00	0.00	32,202.01	193,212.04	
01	1	2	1	1	F	041	01	006	A001	000	1																			



GOBIERNO CONSTITUCIONAL DEL ESTADO DE CHIAPAS

SECRETARÍA DE HACIENDA

Recurso Federales - Fondo General de Participaciones (Clasificación Administrativa)

SISTEMA PRESUPUESTARIO 2019

(PESOS)

CIERRE MENSUAL DE MARZO

EP-5811

Página 2 de 4

viernes, 29 de marzo de 2019

2.1.1.1.1.422 Junta Local de Conciliación y Arbitraje del Estado de Chiapas

UR	FI	FUN	SF	SSFP	PP	CA	AI	PT	MPIO	COGC	GASTO	TG	TR	FF	SFTE	DESCRIPCIÓN	Presupuesto Aprobado	Modificación Neta	Presupuesto Modificado	Presupuesto Liberado	Presupuesto por Liberar	Presupuesto Ministrado	Presupuesto Comprometido Modificado	Presupuesto Devengado Modificado	Presupuesto Ejercido Modificado	Presupuesto Pagado Modificado	Disponibilidad Financiera Modificada	Disponible Presupuestario Modificado		
01	1	2	1	1	F	041	01	C06	A001	000	1	159				Otras Prestaciones Sociales y Económicas.	1,397,280.00	0.00	1,397,280.00	1,397,280.00	0.00	149,320.00	234,300.00	234,300.00	234,300.00	234,300.00	115,020.00	1,182,360.00		
01	1	2	1	1	F	041	01	C06	A001	000	1	15906	1	1	5811	5	2	Previsión Social Múltiple.	1,397,280.00	0.00	1,397,280.00	1,397,280.00	0.00	149,320.00	234,300.00	234,300.00	234,300.00	234,300.00	115,020.00	1,182,360.00
01	1	2	1	1	F	041	01	C06	A001	000	1	1700				Pago de Estímulos a Servidores Públicos.	1,261,524.76	0.00	1,261,524.76	1,261,524.76	0.00	305,079.76	223,787.92	223,787.92	223,787.92	223,787.92	81,291.84	1,537,736.84		
01	1	2	1	1	F	041	01	C06	A001	000	1	171				Estímulos.	1,261,524.76	0.00	1,261,524.76	1,261,524.76	0.00	305,079.76	223,787.92	223,787.92	223,787.92	223,787.92	81,291.84	1,537,736.84		
01	1	2	1	1	F	041	01	C06	A001	000	1	17102	1	1	5811	5	2	Estímulos al Personal.	650,074.76	0.00	650,074.76	650,074.76	0.00	305,079.76	223,787.92	223,787.92	223,787.92	223,787.92	81,291.84	426,386.84
01	1	2	1	1	F	041	01	C06	A001	000	1	17103	1	1	5811	5	2	Incentivo al Personal.	611,450.00	0.00	611,450.00	611,450.00	0.00	0.00	0.00	0.00	0.00	0.00	0.00	611,450.00
01	1	2	1	1	F	041	01	C06	A001	019	1	1009				Comitán de Domínguez	1,009,751.78	0.00	1,009,751.78	1,009,751.78	0.00	204,842.04	159,929.35	159,929.35	159,929.35	159,929.35	44,912.69	849,822.43		
01	1	2	1	1	F	041	01	C06	A001	019	1	1000				Servicios Personales.	1,009,751.78	0.00	1,009,751.78	1,009,751.78	0.00	204,842.04	159,929.35	159,929.35	159,929.35	159,929.35	44,912.69	849,822.43		
01	1	2	1	1	F	041	01	C06	A001	019	1	1100				Remuneraciones al Personal de Carácter Permanente.	486,366.87	0.00	486,366.87	486,366.87	0.00	121,591.71	96,414.20	96,414.20	96,414.20	96,414.20	25,177.51	389,952.67		
01	1	2	1	1	F	041	01	C06	A001	019	1	113				Sueldos Base al Personal Permanente.	486,366.87	0.00	486,366.87	486,366.87	0.00	121,591.71	96,414.20	96,414.20	96,414.20	96,414.20	25,177.51	389,952.67		
01	1	2	1	1	F	041	01	C06	A001	019	1	11304	1	1	5811	5	2	Sueldo al Personal de Confianza.	486,366.87	0.00	486,366.87	486,366.87	0.00	121,591.71	96,414.20	96,414.20	96,414.20	96,414.20	25,177.51	389,952.67
01	1	2	1	1	F	041	01	C06	A001	019	1	1300				Remuneraciones Adicionales y Especiales.	303,204.57	0.00	303,204.57	303,204.57	0.00	40,530.24	32,137.84	32,137.84	32,137.84	32,137.84	8,392.40	271,066.73		
01	1	2	1	1	F	041	01	C06	A001	019	1	132				Primas de Vacaciones, Dominical y Gratificación de Fin de Año.	114,063.49	0.00	114,063.49	114,063.49	0.00	0.00	0.00	0.00	0.00	0.00	0.00	114,063.49		
01	1	2	1	1	F	041	01	C06	A001	019	1	13201	1	1	5811	5	2	Primas de Vacaciones y Dominical.	13,122.35	0.00	13,122.35	13,122.35	0.00	0.00	0.00	0.00	0.00	0.00	0.00	13,122.35
01	1	2	1	1	F	041	01	C06	A001	019	1	13202	1	1	5811	5	2	Aguiñado o Gratificación de Fin de Año.	100,941.14	0.00	100,941.14	100,941.14	0.00	0.00	0.00	0.00	0.00	0.00	0.00	100,941.14
01	1	2	1	1	F	041	01	C06	A001	019	1	134				Compensaciones.	189,141.08	0.00	189,141.08	189,141.08	0.00	40,530.24	32,137.84	32,137.84	32,137.84	32,137.84	8,392.40	157,023.24		
01	1	2	1	1	F	041	01	C06	A001	019	1	13420	1	1	5811	5	2	Compensaciones por Servicios Especiales.	189,141.08	0.00	189,141.08	189,141.08	0.00	40,530.24	32,137.84	32,137.84	32,137.84	32,137.84	8,392.40	157,023.24
01	1	2	1	1	F	041	01	C06	A001	019	1	1400				Seguridad Social.	51,600.34	0.00	51,600.34	51,600.34	0.00	12,900.09	7,237.31	7,237.31	7,237.31	7,237.31	44,363.03	44,363.03		
01	1	2	1	1	F	041	01	C06	A001	019	1	141				Aportaciones de Seguridad Social.	51,600.34	0.00	51,600.34	51,600.34	0.00	12,900.09	7,237.31	7,237.31	7,237.31	7,237.31	44,363.03	44,363.03		
01	1	2	1	1	F	041	01	C06	A001	019	1	14103	1	1	5811	5	2	Aportaciones al IMSS.	51,600.34	0.00	51,600.34	51,600.34	0.00	12,900.09	7,237.31	7,237.31	7,237.31	7,237.31	44,363.03	44,363.03
01	1	2	1	1	F	041	01	C06	A001	019	1	1500				Otras Prestaciones Sociales y Económicas.	119,280.00	0.00	119,280.00	119,280.00	0.00	29,820.00	24,140.00	24,140.00	24,140.00	24,140.00	5,680.00	95,140.00		
01	1	2	1	1	F	041	01	C06	A001	019	1	159				Otras Prestaciones Sociales y Económicas.	119,280.00	0.00	119,280.00	119,280.00	0.00	29,820.00	24,140.00	24,140.00	24,140.00	24,140.00	5,680.00	95,140.00		
01	1	2	1	1	F	041	01	C06	A001	019	1	15906	1	1	5811	5	2	Previsión Social Múltiple.	119,280.00	0.00	119,280.00	119,280.00	0.00	29,820.00	24,140.00	24,140.00	24,140.00	24,140.00	5,680.00	95,140.00
01	1	2	1	1	F	041	01	C06	A001	019	1	1700				Pago de Estímulos a Servidores Públicos.	49,300.00	0.00	49,300.00	49,300.00	0.00	0.00	0.00	0.00	0.00	0.00	0.00	49,300.00		
01	1	2	1	1	F	041	01	C06	A001	019	1	171				Estímulos.	49,300.00	0.00	49,300.00	49,300.00	0.00	0.00	0.00	0.00	0.00	0.00	0.00	49,300.00		
01	1	2	1	1	F	041	01	C06	A001	019	1	17102	1	1	5811	5	2	Estímulos al Personal.	12,600.00	0.00	12,600.00	12,600.00	0.00	0.00	0.00	0.00	0.00	0.00	0.00	12,600.00
01	1	2	1	1	F	041	01	C06	A001	019	1	17103	1	1	5811	5	2	Incentivo al Personal.	36,700.00	0.00	36,700.00	36,700.00	0.00	0.00	0.00	0.00	0.00	0.00	0.00	36,700.00
01	1	2	1	1	F	041	01	C06	A001	065						Palenque	1,510,844.30	0.00	1,510,844.30	1,510,844.30	0.00	308,414.58	227,589.02	227,589.02	227,589.02	227,589.02	80,825.56	1,283,258.74		
01	1	2	1	1	F	041	01	C06	A001	065	1	1000				Servicios Personales.	1,510,844.30	0.00	1,510,844.30	1,510,844.30	0.00	308,414.58	227,589.02	227,589.02	227,589.02	227,589.02	80,825.56	1,283,258.74		
01	1	2	1	1	F	041	01	C06	A001	065	1	1100				Remuneraciones al Personal de Carácter Permanente.	669,171.39	0.00	669,171.39	669,171.39	0.00	167,292.84	139,410.55	139,410.55	139,410.55	139,410.55	27,882.29	529,760.84		
01	1	2	1	1	F	041	01	C06	A001	065	1	113				Sueldos Base al Personal Permanente.	669,171.39	0.00	669,171.39	669,171.39	0.00	167,292.84	139,410.55	139,410.55	139,410.55	139,410.55	27,882.29	529,760.84		
01	1	2	1	1	F	041	01	C06	A001	065	1	11304	1	1	5811	5	2	Sueldo al Personal de Confianza.	669,171.39	0.00	669,171.39	669,171.39	0.00	167,292.84	139,410.55	139,410.55	139,410.55	139,410.55	27,882.29	529,760.84
01	1	2	1	1	F	041	01	C06	A001	065	1	1300				Remuneraciones Adicionales y Especiales.	355,141.47	0.00	355,141.47	355,141.47	0.00	85,763.88	46,469.95	46,469.95	46,469.95	46,469.95	39,293.93	308,871.52		
01	1	2	1	1	F	041	01	C06	A001	065	1	132				Primas de Vacaciones, Dominical y Gratificación de Fin de Año.	154,910.07	0.00	154,910.07	154,910.07	0.00	0.00	0.00	0.00	0.00	0.00	0.00	154,910.07		
01	1	2	1	1	F	041	01	C06	A001	065	1	13201	1	1	5811	5	2	Primas de Vacaciones y Dominical.	17,821.51	0.00	17,821.51	17,821.51	0.00	0.00	0.00	0.00	0.00	0.00	0.00	17,821.51
01	1	2	1	1	F	041	01	C06	A001	065	1	13202	1	1	5811	5	2	Aguiñado o Gratificación de Fin de Año.	137,088.56	0.00	137,088.56	137,088.56	0.00	0.00	0.00	0.00	0.00	0.00	0.00	137,088.56
01	1	2	1	1	F	041	01	C06	A001	065	1	134				Compensaciones.	400,231.40	0.00	400,231.40	400,231.40	0.00	85,763.88	46,469.95	46,469.95	46,469.95					



GOBIERNO CONSTITUCIONAL DEL ESTADO DE CHIAPAS

SECRETARÍA DE HACIENDA

Recurso Federales - Fondo General de Participaciones (Clasificación Administrativa)

SISTEMA PRESUPUESTARIO 2019

(PESOS)

CIERRE MENSUAL DE MARZO

2.1.1.1.422 Junta Local de Conciliación y Arbitraje del Estado de Chiapas

UR	FI	FUN	SF	SP	PP	OA	AI	PT	MPIO	COGC	GASTO	TG	TR	FF	SFTE	DESCRIPCIÓN	Presupuesto Aprobado	Modificación Neta	Presupuesto Modificado	Presupuesto Liberado	Presupuesto por Liberar	Presupuesto Ministrado	Presupuesto Comprometido Modificado	Presupuesto Devengado Modificado	Presupuesto Ejercido Modificado	Presupuesto Pagado Modificado	Disponibilidad Financiera Modificada	Disponible Presupuestario Modificado	
01	1	2	1	1	F	041	01	C06	A001	065	1	17103	1	1	S811	5	2	Incentivo al Personal.	48,900.00	0.00	48,900.00	48,900.00	0.00	0.00	0.00	0.00	0.00	0.00	48,900.00
01	1	2	1	1	F	041	01	C06	A001	068	1	1000	1	1	S811	5	2	Pichucalco	1,272,379.47	0.00	1,272,379.47	1,272,379.47	0.00	298,362.03	202,652.86	202,652.86	202,652.86	56,709.17	1,069,726.61
01	1	2	1	1	F	041	01	C06	A001	068	1	1100	1	1	S811	5	2	Servicios Personales.	1,272,379.47	0.00	1,272,379.47	1,272,379.47	0.00	298,362.03	202,652.86	202,652.86	202,652.86	56,709.17	1,069,726.61
01	1	2	1	1	F	041	01	C06	A001	068	1	1100	1	1	S811	5	2	Remuneraciones al Personal de Carácter Permanente.	629,623.10	0.00	629,623.10	629,623.10	0.00	157,465.77	125,230.68	125,230.68	125,230.68	32,175.09	504,392.42
01	1	2	1	1	F	041	01	C06	A001	068	1	113	1	1	S811	5	2	Sueldos Base al Personal Permanente.	629,623.10	0.00	629,623.10	629,623.10	0.00	157,465.77	125,230.68	125,230.68	125,230.68	32,175.09	504,392.42
01	1	2	1	1	F	041	01	C06	A001	068	1	11304	1	1	S811	5	2	Sueldo al Personal de Confianza.	629,623.10	0.00	629,623.10	629,623.10	0.00	157,465.77	125,230.68	125,230.68	125,230.68	32,175.09	504,392.42
01	1	2	1	1	F	041	01	C06	A001	068	1	1300	1	1	S811	5	2	Remuneraciones Adicionales y Especiales.	389,104.07	0.00	389,104.07	389,104.07	0.00	52,468.17	41,743.30	41,743.30	41,743.30	10,724.87	347,360.77
01	1	2	1	1	F	041	01	C06	A001	068	1	132	1	1	S811	5	2	Primas de Vacaciones, Dominical y Gratificación de Fin de Año.	144,252.61	0.00	144,252.61	144,252.61	0.00	0.00	0.00	0.00	0.00	0.00	144,252.61
01	1	2	1	1	F	041	01	C06	A001	068	1	13201	1	1	S811	5	2	Primas de Vacaciones y Dominical.	16,595.43	0.00	16,595.43	16,595.43	0.00	0.00	0.00	0.00	0.00	0.00	16,595.43
01	1	2	1	1	F	041	01	C06	A001	068	1	13202	1	1	S811	5	2	Aguinaldo o Gratificación de Fin de Año.	127,657.18	0.00	127,657.18	127,657.18	0.00	0.00	0.00	0.00	0.00	0.00	127,657.18
01	1	2	1	1	F	041	01	C06	A001	068	1	134	1	1	S811	5	2	Compensaciones.	244,851.46	0.00	244,851.46	244,851.46	0.00	52,468.17	41,743.30	41,743.30	41,743.30	10,724.87	203,106.16
01	1	2	1	1	F	041	01	C06	A001	068	1	13420	1	1	S811	5	2	Compensaciones por Servicios Especiales.	244,851.46	0.00	244,851.46	244,851.46	0.00	52,468.17	41,743.30	41,743.30	41,743.30	10,724.87	203,106.16
01	1	2	1	1	F	041	01	C06	A001	068	1	1400	1	1	S811	5	2	Seguridad Social.	61,632.30	0.00	61,632.30	61,632.30	0.00	15,408.09	8,698.88	8,698.88	8,698.88	6,709.21	52,933.42
01	1	2	1	1	F	041	01	C06	A001	068	1	141	1	1	S811	5	2	Aportaciones de Seguridad Social.	61,632.30	0.00	61,632.30	61,632.30	0.00	15,408.09	8,698.88	8,698.88	8,698.88	6,709.21	52,933.42
01	1	2	1	1	F	041	01	C06	A001	068	1	14103	1	1	S811	5	2	Aportaciones al IMSS.	61,632.30	0.00	61,632.30	61,632.30	0.00	15,408.09	8,698.88	8,698.88	8,698.88	6,709.21	52,933.42
01	1	2	1	1	F	041	01	C06	A001	068	1	1500	1	1	S811	5	2	Otras Prestaciones Sociales y Económicas.	136,320.00	0.00	136,320.00	136,320.00	0.00	34,080.00	26,980.00	26,980.00	26,980.00	7,100.00	109,340.00
01	1	2	1	1	F	041	01	C06	A001	068	1	159	1	1	S811	5	2	Otras Prestaciones Sociales y Económicas.	136,320.00	0.00	136,320.00	136,320.00	0.00	34,080.00	26,980.00	26,980.00	26,980.00	7,100.00	109,340.00
01	1	2	1	1	F	041	01	C06	A001	068	1	15906	1	1	S811	5	2	Previsión Social Múltiple.	136,320.00	0.00	136,320.00	136,320.00	0.00	34,080.00	26,980.00	26,980.00	26,980.00	7,100.00	109,340.00
01	1	2	1	1	F	041	01	C06	A001	068	1	1700	1	1	S811	5	2	Pago de Estímulos a Servidores Públicos.	55,700.00	0.00	55,700.00	55,700.00	0.00	0.00	0.00	0.00	0.00	0.00	55,700.00
01	1	2	1	1	F	041	01	C06	A001	068	1	171	1	1	S811	5	2	Estímulos.	55,700.00	0.00	55,700.00	55,700.00	0.00	0.00	0.00	0.00	0.00	0.00	55,700.00
01	1	2	1	1	F	041	01	C06	A001	068	1	17102	1	1	S811	5	2	Estímulos al Personal.	14,400.00	0.00	14,400.00	14,400.00	0.00	0.00	0.00	0.00	0.00	0.00	14,400.00
01	1	2	1	1	F	041	01	C06	A001	068	1	17103	1	1	S811	5	2	Incentivo al Personal.	41,300.00	0.00	41,300.00	41,300.00	0.00	0.00	0.00	0.00	0.00	0.00	41,300.00
01	1	2	1	1	F	041	01	C06	A001	089	1	1000	1	1	S811	5	2	Tapachula	2,163,896.36	0.00	2,163,896.36	2,163,896.36	0.00	435,250.09	299,402.73	299,402.73	299,402.73	135,847.36	1,864,493.63
01	1	2	1	1	F	041	01	C06	A001	089	1	1000	1	1	S811	5	2	Servicios Personales.	2,163,896.36	0.00	2,163,896.36	2,163,896.36	0.00	435,250.09	299,402.73	299,402.73	299,402.73	135,847.36	1,864,493.63
01	1	2	1	1	F	041	01	C06	A001	089	1	1100	1	1	S811	5	2	Remuneraciones al Personal de Carácter Permanente.	1,058,458.85	0.00	1,058,458.85	1,058,458.85	0.00	264,614.73	179,334.35	179,334.35	179,334.35	85,280.38	879,124.50
01	1	2	1	1	F	041	01	C06	A001	089	1	113	1	1	S811	5	2	Sueldos Base al Personal Permanente.	1,058,458.85	0.00	1,058,458.85	1,058,458.85	0.00	264,614.73	179,334.35	179,334.35	179,334.35	85,280.38	879,124.50
01	1	2	1	1	F	041	01	C06	A001	089	1	11304	1	1	S811	5	2	Sueldo al Personal de Confianza.	821,151.18	0.00	821,151.18	821,151.18	0.00	205,287.81	146,514.45	146,514.45	146,514.45	58,756.36	674,638.73
01	1	2	1	1	F	041	01	C06	A001	089	1	11311	1	1	S811	5	2	Sueldo al Personal Sindicalizado.	237,307.67	0.00	237,307.67	237,307.67	0.00	59,336.92	32,821.90	32,821.90	32,821.90	26,502.02	204,485.77
01	1	2	1	1	F	041	01	C06	A001	089	1	1300	1	1	S811	5	2	Remuneraciones Adicionales y Especiales.	569,879.95	0.00	569,879.95	569,879.95	0.00	70,423.80	50,499.65	50,499.65	50,499.65	19,924.15	519,386.30
01	1	2	1	1	F	041	01	C06	A001	089	1	131	1	1	S811	5	2	Primas por Años de Servicios Efectivos Prestados.	7,980.00	0.00	7,980.00	7,980.00	0.00	1,995.00	1,662.50	1,662.50	1,662.50	332.50	6,317.50
01	1	2	1	1	F	041	01	C06	A001	089	1	13101	1	1	S811	5	2	Prima Quinquenal por Años de Servicios Efectivos Prestados.	7,980.00	0.00	7,980.00	7,980.00	0.00	1,995.00	1,662.50	1,662.50	1,662.50	332.50	6,317.50
01	1	2	1	1	F	041	01	C06	A001	089	1	132	1	1	S811	5	2	Primas de Vacaciones, Dominical y Gratificación de Fin de Año.	242,565.59	0.00	242,565.59	242,565.59	0.00	0.00	0.00	0.00	0.00	0.00	242,565.59
01	1	2	1	1	F	041	01	C06	A001	089	1	13201	1	1	S811	5	2	Primas de Vacaciones y Dominical.	27,905.78	0.00	27,905.78	27,905.78	0.00	0.00	0.00	0.00	0.00	0.00	27,905.78
01	1	2	1	1	F	041	01	C06	A001	089	1	13202	1	1	S811	5	2	Aguinaldo o Gratificación de Fin de Año.	214,659.81	0.00	214,659.81	214,659.81	0.00	0.00	0.00	0.00	0.00	0.00	214,659.81
01	1	2	1	1	F	041	01	C06	A001	089	1	134	1	1	S811	5	2	Compensaciones.	319,334.36	0.00	319,334.36	319,334.36	0.00	68,428.80	48,837.15	48,837.15	48,837.15	19,591.65	270,497.21
01	1	2	1	1	F	041	01	C06	A001	089	1	13420	1	1	S811	5	2	Compensaciones por Servicios Especiales.	319,334.36	0.00	319,334.36	319,334.36	0.00	68,428.80	48,837.15	48,837.15	48,837.15	19,591.65	270,497.21
01	1	2	1	1	F	041	01	C06	A001	089	1	1400	1	1	S811	5	2	Seguridad Social.	165,671.92	0.00	165,671.92	165,671.92	0.00	40,196.56	26,313.73	26,313.73	26,313.73	13,862.83	139,258.19
01																													



GOBIERNO CONSTITUCIONAL DEL ESTADO DE CHIAPAS

SECRETARÍA DE HACIENDA

Recurso Federales - Fondo General de Participaciones (Clasificación Administrativa)

SISTEMA PRESUPUESTARIO 2019

(PESOS)

CIERRE MENSUAL DE MARZO

EP-5811

Página 4 de 4

viernes, 29 de marzo de 2019

2.1.1.1.1.422 Junta Local de Conciliación y Arbitraje del Estado de Chiapas

Table with columns: UR, FI, FUN, SF, SS, FP, PP, OA, AI, PT, MPIO, COGC, GASTO, TG, TR, FF, SFTE, DESCRIPCIÓN, Presupuesto Aprobado, Modificación Neta, Presupuesto Modificado, Presupuesto Liberado, Presupuesto por Liberar, Presupuesto Ministrado, Presupuesto Comprometido Modificado, Presupuesto Devengado Modificado, Presupuesto Ejercido Modificado, Presupuesto Pagado Modificado, Disponibilidad Financiera Modificada, Disponible Presupuestario Modificado. Rows include items like 'Pago de Estímulos a Servidores Públicos', 'Estímulos', 'Incentivo al Personal', etc.

C.P. Edgar Serrano Pozo
Delegado Administrativo

Dr. en D. Carlos Enrique Martínez Vázquez
Presidente de la Junta Local de Conciliación y Arbitraje del Estado de Chiapas



GOBIERNO CONSTITUCIONAL DEL ESTADO DE CHIAPAS

SECRETARÍA DE HACIENDA

Recurso Federales - Fondo de Fiscalización y Recaudación (Clasificación Administrativa)

SISTEMA PRESUPUESTARIO 2019

(PESOS)

CIERRE MENSUAL DE MARZO

EP-5814

Página 1 de 2

viernes, 29 de marzo de 2019

2.1.1.1.1.422 Junta Local de Conciliación y Arbitraje del Estado de Chiapas

UR	FI	FUN	SF	SSFPS	PP	QA	AI	PT	MPIO	CDGC	GASTO	TG	TR	FF	SFTE	DESCRIPCIÓN	Presupuesto Aprobado	Modificación Neta	Presupuesto Modificado	Presupuesto Liberado	Presupuesto por Liberar	Presupuesto Ministrado	Presupuesto Comprometido Modificado	Presupuesto Devengado Modificado	Presupuesto Ejercido Modificado	Presupuesto Pagado Modificado	Disponibilidad Financiera Modificada	Disponible Presupuestario Modificado								
Gran Total																	428,247.28	0.00	428,247.28	428,247.28	0.00	71,374.54	0.00	0.00	0.00	0.00	0.00	0.00	0.00	0.00	0.00	0.00	71,374.54	428,247.28		
Total																	428,247.28	0.00	428,247.28	428,247.28	0.00	71,374.54	0.00	0.00	0.00	0.00	0.00	0.00	0.00	0.00	0.00	0.00	71,374.54	428,247.28		
TOTAL FUENTE DE FINANCIAMIENTO																	428,247.28	0.00	428,247.28	428,247.28	0.00	71,374.54	0.00	0.00	0.00	0.00	0.00	0.00	0.00	0.00	0.00	0.00	71,374.54	428,247.28		
TOTAL GLOBAL FUNCIÓN 2 Justicia																	428,247.28	0.00	428,247.28	428,247.28	0.00	71,374.54	0.00	0.00	0.00	0.00	0.00	0.00	0.00	0.00	0.00	0.00	71,374.54	428,247.28		
TOTAL GLOBAL SUBFUENTE DE FINANCIAMIENTO 5 Recursos del Ejercicio																	428,247.28	0.00	428,247.28	428,247.28	0.00	71,374.54	0.00	0.00	0.00	0.00	0.00	0.00	0.00	0.00	0.00	0.00	71,374.54	428,247.28		
INSTITUCIONALES																	428,247.28	0.00	428,247.28	428,247.28	0.00	71,374.54	0.00	0.00	0.00	0.00	0.00	0.00	0.00	0.00	0.00	0.00	71,374.54	428,247.28		
01	Junta Local de Conciliación y Arbitraje																428,247.28	0.00	428,247.28	428,247.28	0.00	71,374.54	0.00	0.00	0.00	0.00	0.00	0.00	0.00	0.00	0.00	0.00	71,374.54	428,247.28		
01 1	Gobierno																428,247.28	0.00	428,247.28	428,247.28	0.00	71,374.54	0.00	0.00	0.00	0.00	0.00	0.00	0.00	0.00	0.00	0.00	0.00	0.00	71,374.54	428,247.28
01 1 2	Justicia																428,247.28	0.00	428,247.28	428,247.28	0.00	71,374.54	0.00	0.00	0.00	0.00	0.00	0.00	0.00	0.00	0.00	0.00	0.00	0.00	71,374.54	428,247.28
01 1 2 1	Impartición de Justicia																428,247.28	0.00	428,247.28	428,247.28	0.00	71,374.54	0.00	0.00	0.00	0.00	0.00	0.00	0.00	0.00	0.00	0.00	0.00	0.00	71,374.54	428,247.28
01 1 2 1 1	Impertición de Justicia																428,247.28	0.00	428,247.28	428,247.28	0.00	71,374.54	0.00	0.00	0.00	0.00	0.00	0.00	0.00	0.00	0.00	0.00	0.00	0.00	71,374.54	428,247.28
01 1 2 1 1 F	Programa Sectorial de Gobierno																428,247.28	0.00	428,247.28	428,247.28	0.00	71,374.54	0.00	0.00	0.00	0.00	0.00	0.00	0.00	0.00	0.00	0.00	0.00	71,374.54	428,247.28	
01 1 2 1 1 F 041	Programa para la defensa del trabajo																428,247.28	0.00	428,247.28	428,247.28	0.00	71,374.54	0.00	0.00	0.00	0.00	0.00	0.00	0.00	0.00	0.00	0.00	0.00	71,374.54	428,247.28	
01 1 2 1 1 F 041 01	Asignación Normal																428,247.28	0.00	428,247.28	428,247.28	0.00	71,374.54	0.00	0.00	0.00	0.00	0.00	0.00	0.00	0.00	0.00	0.00	0.00	71,374.54	428,247.28	
01 1 2 1 1 F 041 01 C06	Conciliación Laboral																428,247.28	0.00	428,247.28	428,247.28	0.00	71,374.54	0.00	0.00	0.00	0.00	0.00	0.00	0.00	0.00	0.00	0.00	0.00	71,374.54	428,247.28	
01 1 2 1 1 F 041 01 C06 A001	IMPARTICION DE JUSTICIA LABORAL, CUMPLIMIENTO Y APLICACION DE LAS LEYES																428,247.28	0.00	428,247.28	428,247.28	0.00	71,374.54	0.00	0.00	0.00	0.00	0.00	0.00	0.00	0.00	0.00	0.00	71,374.54	428,247.28		
01 1 2 1 1 F 041 01 C06 A001 000	Cobertura Estatal																284,622.07	0.00	284,622.07	284,622.07	0.00	47,437.01	0.00	0.00	0.00	0.00	0.00	0.00	0.00	0.00	0.00	0.00	47,437.01	284,622.07		
01 1 2 1 1 F 041 01 C06 A001 000 1 3000	Servicios Generales.																284,622.07	0.00	284,622.07	284,622.07	0.00	47,437.01	0.00	0.00	0.00	0.00	0.00	0.00	0.00	0.00	0.00	0.00	47,437.01	284,622.07		
01 1 2 1 1 F 041 01 C06 A001 000 1 3900	Otros Servicios Generales.																284,622.07	0.00	284,622.07	284,622.07	0.00	47,437.01	0.00	0.00	0.00	0.00	0.00	0.00	0.00	0.00	0.00	0.00	47,437.01	284,622.07		
01 1 2 1 1 F 041 01 C06 A001 000 1 398	Impuesto Sobre Nóminas y Otros que se Deriven de una Relación Laboral.																284,622.07	0.00	284,622.07	284,622.07	0.00	47,437.01	0.00	0.00	0.00	0.00	0.00	0.00	0.00	0.00	0.00	0.00	47,437.01	284,622.07		
01 1 2 1 1 F 041 01 C06 A001 000 1 39801 1 1 5814 5 2	Comitán de Domínguez																19,163.03	0.00	19,163.03	19,163.03	0.00	3,193.84	0.00	0.00	0.00	0.00	0.00	0.00	0.00	0.00	0.00	0.00	3,193.84	19,163.03		
01 1 2 1 1 F 041 01 C06 A001 019	Servicios Generales.																19,163.03	0.00	19,163.03	19,163.03	0.00	3,193.84	0.00	0.00	0.00	0.00	0.00	0.00	0.00	0.00	0.00	0.00	0.00	3,193.84	19,163.03	
01 1 2 1 1 F 041 01 C06 A001 019 1 3000	Otros Servicios Generales.																19,163.03	0.00	19,163.03	19,163.03	0.00	3,193.84	0.00	0.00	0.00	0.00	0.00	0.00	0.00	0.00	0.00	0.00	0.00	3,193.84	19,163.03	
01 1 2 1 1 F 041 01 C06 A001 019 1 3900	Impuesto Sobre Nóminas y Otros que se Deriven de una Relación Laboral.																19,163.03	0.00	19,163.03	19,163.03	0.00	3,193.84	0.00	0.00	0.00	0.00	0.00	0.00	0.00	0.00	0.00	0.00	3,193.84	19,163.03		
01 1 2 1 1 F 041 01 C06 A001 019 1 39801 1 1 5814 5 2	Impuesto Sobre Nóminas y Otros que se Deriven de una Relación Laboral.																19,163.03	0.00	19,163.03	19,163.03	0.00	3,193.84	0.00	0.00	0.00	0.00	0.00	0.00	0.00	0.00	0.00	0.00	3,193.84	19,163.03		
01 1 2 1 1 F 041 01 C06 A001 065	Palenque																28,855.46	0.00	28,855.46	28,855.46	0.00	4,809.24	0.00	0.00	0.00	0.00	0.00	0.00	0.00	0.00	0.00	0.00	4,809.24	28,855.46		
01 1 2 1 1 F 041 01 C06 A001 065 1 3000	Servicios Generales.																28,855.46	0.00	28,855.46	28,855.46	0.00	4,809.24	0.00	0.00	0.00	0.00	0.00	0.00	0.00	0.00	0.00	0.00	4,809.24	28,855.46		
01 1 2 1 1 F 041 01 C06 A001 065 1 3900	Otros Servicios Generales.																28,855.46	0.00	28,855.46	28,855.46	0.00	4,809.24	0.00	0.00	0.00	0.00	0.00	0.00	0.00	0.00	0.00	0.00	4,809.24	28,855.46		
01 1 2 1 1 F 041 01 C06 A001 065 1 398	Impuesto Sobre Nóminas y Otros que se Deriven de una Relación Laboral.																28,855.46	0.00	28,855.46	28,855.46	0.00	4,809.24	0.00	0.00	0.00	0.00	0.00	0.00	0.00	0.00	0.00	4,809.24	28,855.46			
01 1 2 1 1 F 041 01 C06 A001 065 1 39801 1 1 5814 5 2	Impuesto Sobre Nóminas y Otros que se Deriven de una Relación Laboral.																28,855.46	0.00	28,855.46	28,855.46	0.00	4,809.24	0.00	0.00	0.00	0.00	0.00	0.00	0.00	0.00	0.00	4,809.24	28,855.46			
01 1 2 1 1 F 041 01 C06 A001 068	Pichucalco																24,214.94	0.00	24,214.94	24,214.94	0.00	4,035.82	0.00	0.00	0.00	0.00	0.00	0.00	0.00	0.00	0.00	0.00	4,035.82	24,214.94		
01 1 2 1 1 F 041 01 C06 A001 068 1 3000	Servicios Generales.																24,214.94	0.00	24,214.94	24,214.94	0.00	4,035.82	0.00	0.00	0.00	0.00	0.00	0.00	0.00	0.00	0.00	0.00	4,035.82	24,214.94		
01 1 2 1 1 F 041 01 C06 A001 068 1 3900	Otros Servicios Generales.																24,214.94	0.00	24,214.94	24,214.94	0.00	4,035.82	0.00	0.00	0.00	0.00	0.00	0.00	0.00	0.00	0.00	0.00	4,035.82	24,214.94		
01 1 2 1 1 F 041 01 C06 A001 068 1 398	Impuesto Sobre Nóminas y Otros que se Deriven de una Relación Laboral.																24,214.94	0.00	24,214.94	24,214.94	0.00	4,035.82	0.00	0.00	0.00	0.00	0.00	0.00	0.00	0.00	0.00	4,035.82	24,214.94			
01 1 2 1 1 F 041 01 C06 A001 068 1 39801 1 1 5814 5 2	Impuesto Sobre Nóminas y Otros que se Deriven de una Relación Laboral.																24,214.94	0.00	24,214.94	24,214.94	0.00	4,035.82	0.00	0.00	0.00	0.00	0.00	0.00	0.00	0.00	0.00	4,035.82	24,214.94			
01 1 2 1 1 F 041 01 C06 A001 089	Tapachula																39,964.49	0.00	39,964.49	39,964.49	0.00	6,660.75	0.00	0.00	0.00	0.00	0.00	0.00	0.00	0.00	0.00	0.00	0.00	6,660.75	39,964.49	
01 1 2 1 1 F 041 01 C06 A001 089 1 3000	Servicios Generales.																39,964.49	0.00	39,964.49	39,964.49	0.00	6,660.75	0.00	0.00	0.00	0.00	0.00	0.00	0.00	0.00	0.00	0.00	6,660.75	39,964.49		



GOBIERNO CONSTITUCIONAL DEL ESTADO DE CHIAPAS
SECRETARÍA DE HACIENDA
Recurso Federales - Fondo de Fiscalización y Recaudación (Clasificación Administrativa)
SISTEMA PRESUPUESTARIO 2019
(PESOS)
CIERRE MENSUAL DE MARZO

EP-5814

Página 2 de 2

viernes, 29 de marzo de 2019

2.1.1.1.1.422 Junta Local de Conciliación y Arbitraje del Estado de Chiapas

UR	FI	FUN	SF	SP	PP	OA	AI	PT	MPIO	COGC	GASTO	TG	TR	FF	SFTE	DESCRIPCIÓN	Presupuesto Aprobado	Modificación Neta	Presupuesto Modificado	Presupuesto Liberado	Presupuesto por Liberar	Presupuesto Ministrado	Presupuesto Comprometido Modificado	Presupuesto Devengado Modificado	Presupuesto Ejercido Modificado	Presupuesto Pagado Modificado	Disponibilidad Financiera Modificada	Disponible Presupuestario Modificado	
01	1	2	1	1	F	041	01	C06	A001	089	1	3900				Otros Servicios Generales.	39,964.49	0.00	39,964.49	39,964.49	0.00	6,660.75	0.00	0.00	0.00	0.00	6,660.75	39,964.49	
01	1	2	1	1	F	041	01	C06	A001	089	1	398				Impuesto Sobre Nóminas y Otros que se Deriven de una Relación Laboral.	39,964.49	0.00	39,964.49	39,964.49	0.00	6,660.75	0.00	0.00	0.00	0.00	6,660.75	39,964.49	
01	1	2	1	1	F	041	01	C06	A001	089	1	39801	1	1	5814	S 2	Impuesto Sobre Nóminas y Otros que se Deriven de una Relación Laboral.	39,964.49	0.00	39,964.49	39,964.49	0.00	6,660.75	0.00	0.00	0.00	0.00	6,660.75	39,964.49
01	1	2	1	1	F	041	01	C06	A001	097						Tonalá	31,427.29	0.00	31,427.29	31,427.29	0.00	5,237.88	0.00	0.00	0.00	0.00	5,237.88	31,427.29	
01	1	2	1	1	F	041	01	C06	A001	097	1	3000				Servicios Generales.	31,427.29	0.00	31,427.29	31,427.29	0.00	5,237.88	0.00	0.00	0.00	0.00	5,237.88	31,427.29	
01	1	2	1	1	F	041	01	C06	A001	097	1	3900				Otros Servicios Generales.	31,427.29	0.00	31,427.29	31,427.29	0.00	5,237.88	0.00	0.00	0.00	0.00	5,237.88	31,427.29	
01	1	2	1	1	F	041	01	C06	A001	097	1	398				Impuesto Sobre Nóminas y Otros que se Deriven de una Relación Laboral.	31,427.29	0.00	31,427.29	31,427.29	0.00	5,237.88	0.00	0.00	0.00	0.00	5,237.88	31,427.29	
01	1	2	1	1	F	041	01	C06	A001	097	1	39801	1	1	5814	S 2	Impuesto Sobre Nóminas y Otros que se Deriven de una Relación Laboral.	31,427.29	0.00	31,427.29	31,427.29	0.00	5,237.88	0.00	0.00	0.00	0.00	5,237.88	31,427.29

C.P. Edras Serrano Pozo
 Delegado Administrativo

Dr. en D. Carlos Enrique Martínez Vázquez
 Presidente de la Junta Local de Conciliación y Arbitraje del Estado de Chiapas



GOBIERNO CONSTITUCIONAL DEL ESTADO DE CHIAPAS
SECRETARÍA DE HACIENDA
Recurso Federales - Fondo de Compensación (Clasificación Administrativa)
SISTEMA PRESUPUESTARIO 2019
(PESOS)
CIERRE MENSUAL DE MARZO

EP-5815

Página 1 de 2

viernes, 25 de marzo de 2019

2.1.1.1.1.422 Junta Local de Conciliación y Arbitraje del Estado de Chiapas

UR	FI	FUN	SF	SSFP	PP	DA	AI	PT	MPIO	COGC	GASTO	TG	TR	FF	SFTE	DESCRIPCIÓN	Presupuesto Aprobado	Modificación Neta	Presupuesto Modificado	Presupuesto Liberado	Presupuesto por Liberar	Presupuesto Ministrado	Presupuesto Comprometido Modificado	Presupuesto Devengado Modificado	Presupuesto Ejercido Modificado	Presupuesto Pagado Modificado	Disponibilidad Financiera Modificada	Disponible Presupuestario Modificado		
Gran Total																	1,049,925.04	0.00	1,049,925.04	1,002,110.15	47,814.89	265,180.77	152,791.82	152,791.82	144,788.67	144,788.67	120,392.10	849,318.33		
Total																	1,049,925.04	0.00	1,049,925.04	1,002,110.15	47,814.89	265,180.77	152,791.82	152,791.82	144,788.67	144,788.67	120,392.10	849,318.33		
TOTAL FUENTE DE FINANCIAMIENTO																	1,049,925.04	0.00	1,049,925.04	1,002,110.15	47,814.89	265,180.77	152,791.82	152,791.82	144,788.67	144,788.67	120,392.10	849,318.33		
TOTAL GLOBAL SUBFUENTE DE FINANCIAMIENTO 2 Justicia																	1,049,925.04	0.00	1,049,925.04	1,002,110.15	47,814.89	265,180.77	152,791.82	152,791.82	144,788.67	144,788.67	120,392.10	849,318.33		
TOTAL GLOBAL SUBFUENTE DE FINANCIAMIENTO 5 Recursos del Ejercicio																	1,049,925.04	0.00	1,049,925.04	1,002,110.15	47,814.89	265,180.77	152,791.82	152,791.82	144,788.67	144,788.67	120,392.10	849,318.33		
INSTITUCIONALES																	1,049,925.04	0.00	1,049,925.04	1,002,110.15	47,814.89	265,180.77	152,791.82	152,791.82	144,788.67	144,788.67	120,392.10	849,318.33		
01																Junta Local de Conciliación y Arbitraje	1,049,925.04	0.00	1,049,925.04	1,002,110.15	47,814.89	265,180.77	152,791.82	152,791.82	144,788.67	144,788.67	120,392.10	849,318.33		
01	1															Gobierno	1,049,925.04	0.00	1,049,925.04	1,002,110.15	47,814.89	265,180.77	152,791.82	152,791.82	144,788.67	144,788.67	120,392.10	849,318.33		
01	1	2														Justicia	1,049,925.04	0.00	1,049,925.04	1,002,110.15	47,814.89	265,180.77	152,791.82	152,791.82	144,788.67	144,788.67	120,392.10	849,318.33		
01	1	2	1													Impartición de Justicia	1,049,925.04	0.00	1,049,925.04	1,002,110.15	47,814.89	265,180.77	152,791.82	152,791.82	144,788.67	144,788.67	120,392.10	849,318.33		
01	1	2	1	1												Impartición de Justicia	1,049,925.04	0.00	1,049,925.04	1,002,110.15	47,814.89	265,180.77	152,791.82	152,791.82	144,788.67	144,788.67	120,392.10	849,318.33		
01	1	2	1	1	F											Programa Sectorial de Gobierno	1,049,925.04	0.00	1,049,925.04	1,002,110.15	47,814.89	265,180.77	152,791.82	152,791.82	144,788.67	144,788.67	120,392.10	849,318.33		
01	1	2	1	1	F	041										Programa para la defensa del trabajo	1,049,925.04	0.00	1,049,925.04	1,002,110.15	47,814.89	265,180.77	152,791.82	152,791.82	144,788.67	144,788.67	120,392.10	849,318.33		
01	1	2	1	1	F	041	01									Asignación Normal	1,049,925.04	0.00	1,049,925.04	1,002,110.15	47,814.89	265,180.77	152,791.82	152,791.82	144,788.67	144,788.67	120,392.10	849,318.33		
01	1	2	1	1	F	041	01	006								Conciliación Laboral	1,049,925.04	0.00	1,049,925.04	1,002,110.15	47,814.89	265,180.77	152,791.82	152,791.82	144,788.67	144,788.67	120,392.10	849,318.33		
01	1	2	1	1	F	041	01	006	A001							IMPARTICION DE JUSTICIA LABORAL, CUMPLIMIENTO Y APLICACION DE LAS LEYES	1,049,925.04	0.00	1,049,925.04	1,002,110.15	47,814.89	265,180.77	152,791.82	152,791.82	144,788.67	144,788.67	120,392.10	849,318.33		
01	1	2	1	1	F	041	01	006	A001	000						Cobertura Estatal	1,049,925.04	0.00	1,049,925.04	1,002,110.15	47,814.89	265,180.77	152,791.82	152,791.82	144,788.67	144,788.67	120,392.10	849,318.33		
01	1	2	1	1	F	041	01	006	A001	000	0	2000				Materiales y Suministros.	406,104.42	0.00	406,104.42	406,104.42	0.00	113,309.99	76,748.28	76,748.28	71,839.72	41,475.27	329,356.14			
01	1	2	1	1	F	041	01	006	A001	000	0	2100				Materiales de Administración, Emisión de Documentos y Artículos Oficiales.	335,505.47	0.00	335,505.47	335,505.47	0.00	93,735.26	70,927.07	70,927.07	66,018.51	27,716.75	264,578.40			
01	1	2	1	1	F	041	01	006	A001	000	0	2111				Materiales, Útiles y Equipos Menores de Oficina.	81,418.03	0.00	81,418.03	81,418.03	0.00	27,138.34	21,099.94	21,099.94	21,099.94	6,039.40	60,318.09			
01	1	2	1	1	F	041	01	006	A001	000	0	21101	1	1	5815	5	1	Materiales, Útiles y Equipos Menores de Oficina.	81,418.03	0.00	81,418.03	81,418.03	0.00	27,138.34	21,099.94	21,099.94	21,099.94	6,039.40	60,318.09	
01	1	2	1	1	F	041	01	006	A001	000	0	212				Materiales y Útiles de Impresión y Reproducción.	110,720.48	0.00	110,720.48	110,720.48	0.00	37,680.13	18,299.00	18,299.00	18,299.00	9,381.13	92,421.48			
01	1	2	1	1	F	041	01	006	A001	000	0	21201	1	1	5815	5	1	Materiales y Útiles de Impresión y Reproducción.	110,720.48	0.00	110,720.48	110,720.48	0.00	37,680.13	18,299.00	18,299.00	18,299.00	9,381.13	92,421.48	
01	1	2	1	1	F	041	01	006	A001	000	0	214				Materiales, Útiles y Equipos Menores de Tecnologías de la Información y Comunicaciones.	106,478.32	0.00	106,478.32	106,478.32	0.00	26,619.57	26,619.57	26,619.57	26,619.57	0.00	79,858.75			
01	1	2	1	1	F	041	01	006	A001	000	0	21401	1	1	5815	5	1	Materiales y Útiles Consumibles para el Procesamiento en Equipos y Bienes Informáticos.	106,478.32	0.00	106,478.32	106,478.32	0.00	26,619.57	26,619.57	26,619.57	26,619.57	0.00	79,858.75	
01	1	2	1	1	F	041	01	006	A001	000	0	215				Materiales de Limpieza.	36,888.64	0.00	36,888.64	36,888.64	0.00	12,296.22	4,908.56	4,908.56	0.00	0.00	12,296.22	31,980.08		
01	1	2	1	1	F	041	01	006	A001	000	0	21601	1	1	5815	5	1	Materiales de Limpieza.	36,888.64	0.00	36,888.64	36,888.64	0.00	12,296.22	4,908.56	4,908.56	0.00	0.00	12,296.22	31,980.08
01	1	2	1	1	F	041	01	006	A001	000	0	2200				Alimentos y Utensilios.	25,933.62	0.00	25,933.62	25,933.62	0.00	8,599.25	0.00	0.00	0.00	0.00	8,599.25	25,933.62		
01	1	2	1	1	F	041	01	006	A001	000	0	221				Productos Alimenticios para Personas.	24,790.22	0.00	24,790.22	24,790.22	0.00	6,187.55	0.00	0.00	0.00	0.00	6,187.55	24,790.22		
01	1	2	1	1	F	041	01	006	A001	000	0	22111	1	1	5815	5	1	Productos Alimenticios para Personas.	24,790.22	0.00	24,790.22	24,790.22	0.00	6,187.55	0.00	0.00	0.00	0.00	6,187.55	24,790.22
01	1	2	1	1	F	041	01	006	A001	000	0	223				Utensilios para el Servicio de Alimentación.	4,803.40	0.00	4,803.40	4,803.40	0.00	2,401.70	0.00	0.00	0.00	0.00	2,401.70	4,803.40		
01	1	2	1	1	F	041	01	006	A001	000	0	22301	1	1	5815	5	1	Utensilios para el Servicio de Alimentación.	4,803.40	0.00	4,803.40	4,803.40	0.00	2,401.70	0.00	0.00	0.00	0.00	2,401.70	4,803.40
01	1	2	1	1	F	041	01	006	A001	000	0	2400				Materiales y Artículos de Construcción y de Reparación.	750.52	0.00	750.52	750.52	0.00	375.26	0.00	0.00	0.00	0.00	375.26	750.52		
01	1	2	1	1	F	041	01	006	A001	000	0	246				Materiales Eléctricos y Electrónicos.	750.52	0.00	750.52	750.52	0.00	375.26	0.00	0.00	0.00	0.00	375.26	750.52		
01	1	2	1	1	F	041	01	006	A001	000	0	24601	1	1	5815	5	1	Materiales Eléctricos y Electrónicos.	750.52	0.00	750.52	750.52	0.00	375.26	0.00	0.00	0.00	0.00	375.26	750.52
01	1	2	1	1	F	041	01	006	A001	000	0	2600				Combustibles, Lubricantes y Aditivos.	35,000.01	0.00	35,000.01	35,000.01	0.00	8,750.01	4,000.00	4,000.00	4,000.00	4,000.00	4,750.01	31,000.01		
01	1	2	1	1	F	041	01	006	A001	000	0	261				Combustibles, Lubricantes y Aditivos.	35,000.01	0.00	35,000.01	35,000.01	0.00	8,750.01	4,000.00	4,000.00	4,000.00	4,750.01	31,000.01			
01	1	2	1	1	F	041	01	006	A001	000	0	26111	1	1	5815	5	1	Combustibles.	35,000.01	0.00	35,000.01	35,000.01	0.00	8,750.01	4,000.00	4,000.00	4,000.00	4,750.01	31,000.01	
01	1	2	1	1	F	041	01	006	A001	000	0	2900				Herramientas, Refacciones y Accesorios Menores.	2,146.00	0.00	2,146.00	2,146.00	0.00	1,073.00	1,044.00	1,044.00	1,044.00	29.00	1,102.00			
01	1	2	1	1	F	041	01	006	A001	000	0	292				Refacciones y Accesorios Menores de Edificios.	2,146.00	0.00	2,146.00	2,146.00	0.00	1,073.00	1,044.00	1,044.00	1,044.00	29.00	1,102.00			
01	1	2	1	1	F	041	01	006	A001	000	0	29201	1	1	5815	5</														



GOBIERNO CONSTITUCIONAL DEL ESTADO DE CHIAPAS
SECRETARÍA DE HACIENDA
Recurso Federales - Fondo de Compensación (Clasificación Administrativa)
SISTEMA PRESUPUESTARIO 2019
(PESOS)
CIERRE MENSUAL DE MARZO

EP-5815

Página 2 de 2

viernes, 29 de marzo de 2019

2.1.1.1.1.422 Junta Local de Conciliación y Arbitraje del Estado de Chiapas

UR	FI	FUN	SF	SSFP	PP	DA	AI	PT	MPID	COGC	GASTO	TG	TR	FF	SFTE	DESCRIPCIÓN	Presupuesto Aprobado	Modificación Neta	Presupuesto Modificado	Presupuesto Liberado	Presupuesto por Liberar	Presupuesto Ministrado	Presupuesto Comprometido Modificado	Presupuesto Devengado Modificado	Presupuesto Ejercido Modificado	Presupuesto Pagado Modificado	Disponibilidad Financiera Modificada	Disponible Presupuestario Modificado	
01	1	2	1	1	F	041	01	C06	A001	000	0	294				Refracciones y Accesorios Menores para Equipo de Cómputo y Tecnologías de la Información.	3,108.80	0.00	3,108.80	3,108.80	0.00	777.21	777.21	777.21	777.21	777.21	0.00	2,331.59	
01	1	2	1	1	F	041	01	C06	A001	000	0	29401	1	1	5815	S 1	Refracciones y Accesorios para Equipo de Cómputo y Telecomunicaciones.	3,108.80	0.00	3,108.80	3,108.80	0.00	777.21	777.21	777.21	777.21	0.00	2,331.59	
01	1	2	1	1	F	041	01	C06	A001	000	0	3000				Servicios Generales.	643,820.62	0.00	643,820.62	596,005.73	47,814.89	151,870.78	76,043.54	76,043.54	72,948.95	72,948.95	76,921.83	519,962.19	
01	1	2	1	1	F	041	01	C06	A001	000	0	3100				Servicios Básicos.	99,928.79	0.00	99,928.79	99,928.79	0.00	29,294.10	13,222.99	13,222.99	13,222.99	13,222.99	15,871.11	86,705.79	
01	1	2	1	1	F	041	01	C06	A001	000	0	3111				Energía Eléctrica.	49,343.00	0.00	49,343.00	49,343.00	0.00	16,447.66	3,941.00	3,941.00	3,941.00	3,941.00	12,506.66	45,402.00	
01	1	2	1	1	F	041	01	C06	A001	000	0	31101	1	1	5815	S 1	Servicio de Energía Eléctrica.	49,343.00	0.00	49,343.00	49,343.00	0.00	16,447.66	3,941.00	3,941.00	3,941.00	3,941.00	12,506.66	45,402.00
01	1	2	1	1	F	041	01	C06	A001	000	0	313				Agua.	1,300.00	0.00	1,300.00	1,300.00	0.00	324.99	0.00	0.00	0.00	0.00	1,300.00	1,300.00	
01	1	2	1	1	F	041	01	C06	A001	000	0	31301	1	1	5815	S 1	Servicio de Agua.	1,300.00	0.00	1,300.00	1,300.00	0.00	324.99	0.00	0.00	0.00	0.00	1,300.00	1,300.00
01	1	2	1	1	F	041	01	C06	A001	000	0	314				Telefonía Tradicional.	22,735.48	0.00	22,735.48	22,735.48	0.00	5,683.86	4,448.15	4,448.15	4,448.15	4,448.15	1,325.71	18,287.33	
01	1	2	1	1	F	041	01	C06	A001	000	0	31401	1	1	5815	S 1	Servicio Telefónico Convencional.	22,735.48	0.00	22,735.48	22,735.48	0.00	5,683.86	4,448.15	4,448.15	4,448.15	4,448.15	1,325.71	18,287.33
01	1	2	1	1	F	041	01	C06	A001	000	0	317				Servicios de Acceso de Internet, Redes y Procesamiento de Información.	13,335.36	0.00	13,335.36	13,335.36	0.00	3,333.84	3,333.84	3,333.84	3,333.84	3,333.84	0.00	10,001.52	
01	1	2	1	1	F	041	01	C06	A001	000	0	31706	1	1	5815	S 1	Servicios de Internet	13,335.36	0.00	13,335.36	13,335.36	0.00	3,333.84	3,333.84	3,333.84	3,333.84	3,333.84	0.00	10,001.52
01	1	2	1	1	F	041	01	C06	A001	000	0	318				Servicios Postales y Telegráficos.	13,214.94	0.00	13,214.94	13,214.94	0.00	3,303.75	1,500.00	1,500.00	1,500.00	1,500.00	1,803.75	11,714.94	
01	1	2	1	1	F	041	01	C06	A001	000	0	31801	1	1	5815	S 1	Servicio Postal.	13,214.94	0.00	13,214.94	13,214.94	0.00	3,303.75	1,500.00	1,500.00	1,500.00	1,500.00	1,803.75	11,714.94
01	1	2	1	1	F	041	01	C06	A001	000	0	3200				Servicios de Arrendamiento.	430,225.95	-43,138.18	387,087.77	372,213.12	14,874.65	89,494.58	34,110.57	34,110.57	31,170.00	31,170.00	58,324.58	338,102.55	
01	1	2	1	1	F	041	01	C06	A001	000	0	322				Arrendamiento de Edificios	150,362.28	0.00	150,362.28	150,362.28	0.00	37,990.57	34,110.57	34,110.57	31,170.00	31,170.00	6,420.57	116,251.71	
01	1	2	1	1	F	041	01	C06	A001	000	0	32201	1	1	5815	S 1	Arrendamiento de Edificios y Locales.	150,362.28	0.00	150,362.28	150,362.28	0.00	37,990.57	34,110.57	34,110.57	31,170.00	31,170.00	6,420.57	116,251.71
01	1	2	1	1	F	041	01	C06	A001	000	0	323				Arrendamiento de Mobiliario y Equipo de Administración, Educativo y Recreativo.	279,863.67	-43,138.18	236,725.49	221,850.84	14,874.65	51,504.01	0.00	0.00	0.00	0.00	51,504.01	221,850.84	
01	1	2	1	1	F	041	01	C06	A001	000	0	32304	1	1	5815	S 1	Arrendamiento de Mobiliario y Equipo de Administración	279,863.67	-43,138.18	236,725.49	221,850.84	14,874.65	51,504.01	0.00	0.00	0.00	0.00	51,504.01	221,850.84
01	1	2	1	1	F	041	01	C06	A001	000	0	3400				Servicios Financieros, Bancarios y Comerciales.	30,609.15	0.00	30,609.15	0.00	30,609.15	0.00	0.00	0.00	0.00	0.00	0.00	0.00	
01	1	2	1	1	F	041	01	C06	A001	000	0	345				Seguro de Bienes Patrimoniales.	6,852.35	0.00	6,852.35	0.00	6,852.35	0.00	0.00	0.00	0.00	0.00	0.00	0.00	
01	1	2	1	1	F	041	01	C06	A001	000	0	34501	1	1	5815	S A	Seguro de Bienes Patrimoniales.	6,852.35	0.00	6,852.35	0.00	6,852.35	0.00	0.00	0.00	0.00	0.00	0.00	0.00
01	1	2	1	1	F	041	01	C06	A001	000	0	346				Comisiones por Ventas.	23,756.80	0.00	23,756.80	0.00	23,756.80	0.00	0.00	0.00	0.00	0.00	0.00	0.00	
01	1	2	1	1	F	041	01	C06	A001	000	0	34601	1	1	5815	S 1	Comisiones por Ventas.	23,756.80	0.00	23,756.80	0.00	23,756.80	0.00	0.00	0.00	0.00	0.00	0.00	0.00
01	1	2	1	1	F	041	01	C06	A001	000	0	3500				Servicios de Instalación, Reparación, Mantenimiento y Conservación.	61,882.29	43,138.18	105,020.47	102,669.28	2,331.09	26,525.98	26,525.98	26,525.98	26,371.96	26,371.96	154.02	76,163.40	
01	1	2	1	1	F	041	01	C06	A001	000	0	351				Conservación y Mantenimiento Menor de Inmuebles.	2,331.09	0.00	2,331.09	0.00	2,331.09	0.00	0.00	0.00	0.00	0.00	0.00	0.00	
01	1	2	1	1	F	041	01	C06	A001	000	0	35106	1	1	5815	S 1	Conservación y Mantenimiento Menor de Inmuebles.	2,331.09	0.00	2,331.09	0.00	2,331.09	0.00	0.00	0.00	0.00	0.00	0.00	0.00
01	1	2	1	1	F	041	01	C06	A001	000	0	358				Servicios de Limpieza y Manejo de Desechos.	59,551.20	43,138.18	102,689.38	102,689.38	0.00	26,525.98	26,525.98	26,525.98	26,371.96	26,371.96	154.02	76,163.40	
01	1	2	1	1	F	041	01	C06	A001	000	0	35801	1	1	5815	S 1	Servicios de Lavandería, Limpieza, Higiene y Fumigación.	59,551.20	43,138.18	102,689.38	102,689.38	0.00	26,525.98	26,525.98	26,525.98	26,371.96	26,371.96	154.02	76,163.40
01	1	2	1	1	F	041	01	C06	A001	000	0	3700				Servicios de Traslado y Váltos.	16,652.47	0.00	16,652.47	16,652.47	0.00	4,163.13	2,184.00	2,184.00	2,184.00	2,184.00	1,979.13	14,468.47	
01	1	2	1	1	F	041	01	C06	A001	000	0	375				Váltos en el País.	16,652.47	0.00	16,652.47	16,652.47	0.00	4,163.13	2,184.00	2,184.00	2,184.00	2,184.00	1,979.13	14,468.47	
01	1	2	1	1	F	041	01	C06	A001	000	0	37511	1	1	5815	S 1	Váltos Nacionales.	16,652.47	0.00	16,652.47	16,652.47	0.00	4,163.13	2,184.00	2,184.00	2,184.00	2,184.00	1,979.13	14,468.47
01	1	2	1	1	F	041	01	C06	A001	000	0	3800				Servicios Oficiales.	2,571.98	0.00	2,571.98	2,571.98	0.00	942.99	0.00	0.00	0.00	0.00	942.99	2,571.98	
01	1	2	1	1	F	041	01	C06	A001	000	0	383				Congresos y Convenciones.	2,571.98	0.00	2,571.98	2,571.98	0.00	942.99	0.00	0.00	0.00	0.00	942.99	2,571.98	
01	1	2	1	1	F	041	01	C06	A001	000	0	38301	1	1	5815	S 1	Congresos y Convenciones.	2,571.98	0.00	2,571.98	2,571.98	0.00	942.99	0.00	0.00	0.00	0.00	942.99	2,571.98
01	1	2	1	1	F	041	01	C06	A001	000	0	3900				Otros Servicios Generales.	1,950.00	0.00	1,950.00	1,950.00	0.00	1,950.00	0.00	0.00	0.00	0.00	1,950.00	1,950.00	
01	1	2	1	1	F	041	01	C06	A001	000	0	392				Impuestos y Derechos.	1,950.00	0.00	1,950.00	1,950.00	0.00	1,950.00	0.00	0.00	0.00	0.00	1,950.00	1,950.00	
01	1	2	1	1	F	041	01	C06	A001	000	0	39202	1	1	5815	S 1	Otros Impuestos y Derechos.	1,950.00	0.00	1,950.00	1,950.00	0.00	1,950.00	0.00	0.00	0.00	0.00	1,950.00	1,950.00

C.P. Edras Serrano Pozo
 Delegado Administrativo

Dr. en D. Carlos Enrique Martínez Vázquez
 Presidente de la Junta Local de Conciliación y Arbitraje del Estado de Chiapas