



**CHIAPAS**  
GOBIERNO DEL ESTADO

**21111311 JUNTA LOCAL DE CONCILIACIÓN Y  
ARBITRAJE DEL ESTADO DE CHIAPAS**

# **CUENTA PÚBLICA ESTATAL**

**INFORMACIÓN PRESUPUESTAL**

**4TO. TRIMESTRE  
EJERCICIO FISCAL  
2018**

---

**INFORMACIÓN ARMONIZADA  
CONAC**

---

---

**ESTADOS E INFORMES  
PRESUPUESTARIOS**

---



**GOBIERNO CONSTITUCIONAL DEL ESTADO DE CHIAPAS**  
**JUNTA LOCAL DE CONCILIACIÓN Y ARBITRAJE DEL ESTADO DE**  
**CHIAPAS**  
**SISTEMA CONTABLE 2018**

**ESTADO ANALÍTICO DE INGRESOS**  
**DEL 1o. DE ENERO AL 31 DE DICIEMBRE DE 2018**

Página 1 de 1  
23/01/2019

Fecha:

RUBRO DE INGRESOS	INGRESO					DIFERENCIA (RECAUDADO - ESTIMADO)
	ESTIMADO	AMPLIACIONES Y REDUCCIONES	MODIFICADO	DEVENGADO	RECAUDADO	
Impuestos	0.00	0.00	0.00	0.00	0.00	0.00
Cuotas y Aportaciones de Seguridad Social	0.00	0.00	0.00	0.00	0.00	0.00
Contribuciones de Mejoras	0.00	0.00	0.00	0.00	0.00	0.00
Derechos	0.00	0.00	0.00	0.00	0.00	0.00
<b>Productos</b>	<b>0.00</b>	<b>0.00</b>	<b>0.00</b>	<b>0.00</b>	<b>0.00</b>	<b>0.00</b>
Corriente	0.00	0.00	0.00	0.00	0.00	0.00
Capital	0.00	0.00	0.00	0.00	0.00	0.00
<b>Aprovechamientos</b>	<b>0.00</b>	<b>0.00</b>	<b>0.00</b>	<b>0.00</b>	<b>0.00</b>	<b>0.00</b>
Corriente	0.00	0.00	0.00	0.00	0.00	0.00
Capital	0.00	0.00	0.00	0.00	0.00	0.00
Ingresos por Venta de Bienes y Servicios	0.00	0.00	0.00	0.00	0.00	0.00
Participaciones y Aportaciones	0.00	0.00	0.00	0.00	0.00	0.00
Transferencias, Asignaciones, Subsidios y Otras Ayudas	0.00	0.00	0.00	0.00	0.00	0.00
Ingresos Derivados de Financiamientos	0.00	0.00	0.00	0.00	0.00	0.00
<b>Total</b>	<b>0.00</b>	<b>0.00</b>	<b>0.00</b>	<b>0.00</b>	<b>0.00</b>	<b>0.00</b>
<b>Ingresos Excedentes</b>						<b>0.00</b>

RUBRO DE INGRESOS	INGRESO					DIFERENCIA (RECAUDADO - ESTIMADO)
	ESTIMADO	AMPLIACIONES Y REDUCCIONES	MODIFICADO	DEVENGADO	RECAUDADO	
<b>Ingresos del Gobierno</b>	<b>0.00</b>	<b>0.00</b>	<b>0.00</b>	<b>0.00</b>	<b>0.00</b>	<b>0.00</b>
Impuestos	0.00	0.00	0.00	0.00	0.00	0.00
Contribuciones de Mejoras	0.00	0.00	0.00	0.00	0.00	0.00
Derechos	0.00	0.00	0.00	0.00	0.00	0.00
<b>Productos</b>	<b>0.00</b>	<b>0.00</b>	<b>0.00</b>	<b>0.00</b>	<b>0.00</b>	<b>0.00</b>
Corriente	0.00	0.00	0.00	0.00	0.00	0.00
Capital	0.00	0.00	0.00	0.00	0.00	0.00
<b>Aprovechamientos</b>	<b>0.00</b>	<b>0.00</b>	<b>0.00</b>	<b>0.00</b>	<b>0.00</b>	<b>0.00</b>
Corriente	0.00	0.00	0.00	0.00	0.00	0.00
Capital	0.00	0.00	0.00	0.00	0.00	0.00
Participaciones y Aportaciones	0.00	0.00	0.00	0.00	0.00	0.00
Transferencias, Asignaciones, Subsidios y Otras Ayudas	0.00	0.00	0.00	0.00	0.00	0.00
<b>Ingresos de organismos y Empresas</b>	<b>0.00</b>	<b>0.00</b>	<b>0.00</b>	<b>0.00</b>	<b>0.00</b>	<b>0.00</b>
Cuotas y Aportaciones de Seguridad Social	0.00	0.00	0.00	0.00	0.00	0.00
Ingresos por Venta de Bienes y Servicios	0.00	0.00	0.00	0.00	0.00	0.00
Transferencias, Asignaciones, Subsidios y Otras Ayudas	0.00	0.00	0.00	0.00	0.00	0.00
<b>Ingresos Derivados de Financiamiento</b>	<b>0.00</b>	<b>0.00</b>	<b>0.00</b>	<b>0.00</b>	<b>0.00</b>	<b>0.00</b>
Ingresos Derivados de Financiamientos	0.00	0.00	0.00	0.00	0.00	0.00
<b>Total</b>	<b>0.00</b>	<b>0.00</b>	<b>0.00</b>	<b>0.00</b>	<b>0.00</b>	<b>0.00</b>
<b>Ingresos Excedentes</b>						<b>0.00</b>

NO APLICA



**GOBIERNO CONSTITUCIONAL DEL ESTADO DE CHIAPAS**  
**JUNTA LOCAL DE CONCILIACIÓN Y ARBITRAJE DEL ESTADO DE**  
**CHIAPAS**  
**SISTEMA CONTABLE 2018**  
**ENDEUDAMIENTO NETO**

**DEL 1o. DE ENERO AL 31 DE DICIEMBRE DE 2018**

Página 1 de 1  
23/01/2019

Fecha:

IDENTIFICACIÓN DE CRÉDITO O INSTRUMENTO	CONTRATACIÓN/ COLOCACIÓN	AMORTIZACIÓN	ENDEUDAMIENTO NETO
CRÉDITOS BANCARIOS			

TOTAL CRÉDITOS BANCARIOS

OTROS INSTRUMENTOS DE DEUDA

**NO APLICA**

TOTAL OTROS INSTRUMENTOS DE DEUDA

TOTAL

**Dr. en D. Carlos Enrique Martínez Vázquez**  
 Presidente de la Junta Local de Conciliación y Arbitraje del Edo de Chiapas

**C.P. Edras Serrano Pozo**  
 Delegado Administrativo

"Bajo protesta de decir verdad declaramos que los Estados Financieros y sus notas, son razonablemente correctos y son responsabilidad del emisor".



GOBIERNO CONSTITUCIONAL DEL ESTADO DE CHIAPAS  
JUNTA LOCAL DE CONCILIACIÓN Y ARBITRAJE DEL ESTADO DE  
CHIAPAS  
SISTEMA CONTABLE 2018  
INTERESES DE LA DEUDA

DEL 1o. DE ENERO AL 31 DE DICIEMBRE DE 2018

Fecha: Página 1 de 1  
23/01/2019

IDENTIFICACIÓN DE CRÉDITO O INSTRUMENTO	DEVENGADO	PAGADO
CRÉDITOS BANCARIOS		


TOTAL DE INTERESES DE CRÉDITOS BANCARIOS

OTROS INSTRUMENTOS DE DEUDA
-----------------------------

TOTAL DE INTERESES DE OTROS INSTRUMENTOS DE DEUDA

TOTAL

NO APLICA

  
\_\_\_\_\_  
Dr. en D. Carlos Enrique Martínez Vázquez  
Presidente de la Junta Local de Conciliación y  
Arbitraje del Edo de Chiapas

  
\_\_\_\_\_  
C.P. Edras Serrano Pozo  
Delegado Administrativo

"Bajo protesta de decir verdad declaramos que los Estados Financieros y sus notas, son razonablemente correctos y son responsabilidad del emisor".



GOBIERNO DEL ESTADO DE CHIAPAS

RAMO O DEPENDENCIA: Junta Local de Conciliación y Arbitraje del Estado de Chiapas

ESTADO ANALÍTICO DEL EJERCICIO DEL PRESUPUESTO DE EGRESOS CLASIFICACIÓN POR OBJETO DEL GASTO  
(CAPITULOS Y CONCEPTOS)

DEL 1 DE ENERO AL 31 DE DICIEMBRE DE 2018

(Pesos)

RPA-1

CAPG	CG	DESCRIPCIÓN	PRESUPUESTO DE EGRESOS					SUBEJERCICIO
			APROBADO	AMPLIACIONES - REDUCCIONES	MODIFICADO	DEVENGADO	PAGADO	
1000		<b>Servicios Personales.</b>	<b>22,638,545.15</b>	<b>-289,532.32</b>	<b>22,349,012.83</b>	<b>20,516,142.76</b>	<b>20,516,142.76</b>	<b>1,832,870.07</b>
	1100	Remuneraciones al Personal de Carácter Permanente.	10,057,013.04	-286,394.07	9,770,618.97	8,995,280.72	8,995,280.72	775,338.25
	1300	Remuneraciones Adicionales y Especiales.	7,008,837.37	79,753.75	7,088,591.12	6,673,472.64	6,673,472.64	415,118.48
	1400	Seguridad Social.	1,886,501.15	-28,268.54	1,858,232.61	1,610,573.73	1,610,573.73	247,658.88
	1500	Otras Prestaciones Sociales y Económicas.	2,043,600.00	39,932.89	2,083,532.89	1,907,825.61	1,907,825.61	175,707.28
	1700	Pago de Estímulos a Servidores Públicos.	1,642,593.59	-94,556.35	1,548,037.24	1,328,990.06	1,328,990.06	219,047.18
2000		<b>Materiales y Suministros.</b>	<b>249,713.17</b>	<b>172,602.73</b>	<b>422,315.90</b>	<b>420,147.35</b>	<b>420,147.35</b>	<b>2,168.55</b>
	2100	Materiales de Administración, Emisión de Documentos y Artículos Oficiales.	195,185.36	153,531.59	348,716.95	348,548.43	348,548.43	168.52
	2200	Alimentos y Utensilios.	1,280.00	31,313.62	32,593.62	32,593.59	32,593.59	0.03
	2400	Materiales y Artículos de Construcción y de Reparación.	1,820.50	-1,069.98	750.52	750.52	750.52	0.00
	2600	Combustibles, Lubricantes y Aditivos.	49,998.80	-14,998.79	35,000.01	33,000.01	33,000.01	2,000.00
	2900	Herramientas, Refacciones y Accesorios Menores.	1,428.51	3,826.29	5,254.80	5,254.80	5,254.80	0.00
3000		<b>Servicios Generales.</b>	<b>1,215,252.75</b>	<b>-161,346.20</b>	<b>1,053,906.55</b>	<b>1,019,854.95</b>	<b>900,474.19</b>	<b>34,051.60</b>
	3100	Servicios Básicos.	151,838.25	-52,080.39	99,757.86	95,620.34	93,620.34	4,137.52
	3200	Servicios de Arrendamiento.	438,272.75	-20,143.79	418,128.96	417,512.26	416,432.07	616.70
	3300	Servicios Profesionales, Científicos, Técnicos y Otros Servicios.	20,285.04	-19,948.64	336.40	336.40	336.40	0.00
	3400	Servicios Financieros, Bancarios y Comerciales.	30,609.15	-1,809.15	28,800.00	28,800.00	28,800.00	0.00
	3500	Servicios de Instalación, Reparación, Mantenimiento y Conservación.	67,293.99	-5,596.79	61,697.20	61,697.20	61,538.14	0.00
	3700	Servicios de Traslado y Viáticos.	65,795.37	-53,060.79	12,734.58	12,734.58	12,734.58	0.00
	3800	Servicios Oficiales.	19,981.72	-17,771.82	2,209.90	2,209.90	2,209.90	0.00
	3900	Otros Servicios Generales.	421,176.48	9,065.17	430,241.65	400,944.27	284,802.76	29,297.38
4000		<b>Transferencias, Asignaciones, Subsidios y Otras Ayudas.</b>	<b>0.00</b>	<b>359,318.75</b>	<b>359,318.75</b>	<b>359,318.75</b>	<b>359,318.75</b>	<b>0.00</b>
	4300	Subsidios y Subvenciones.	0.00	359,318.75	359,318.75	359,318.75	359,318.75	0.00
<b>TOTAL DEL GASTO:</b>			<b>24,103,511.07</b>	<b>81,042.96</b>	<b>24,184,554.03</b>	<b>22,315,463.81</b>	<b>22,196,083.05</b>	<b>1,869,090.22</b>



# GOBIERNO DEL ESTADO DE CHIAPAS

RAMO O DEPENDENCIA: Junta Local de Conciliación y Arbitraje del Estado de Chiapas

## ESTADO ANALÍTICO DEL EJERCICIO DEL PRESUPUESTO DE EGRESOS CLASIFICACIÓN ECONÓMICA POR TIPO DE GASTO DEL 1 DE ENERO AL 31 DE DICIEMBRE DE 2018

(Pesos)

RPA-2

CONCEPTO	PRESUPUESTO DE EGRESOS					SUB EJERCICIO
	APROBADO	AMPLIACIONES - REDUCCIONES	MODIFICADO	DEVENGADO	PAGADO	
GASTO CORRIENTE	24,103,511.07	81,042.96	24,184,554.03	22,315,463.81	22,196,083.05	1,869,090.22
GASTO DE CAPITAL	0.00	0.00	0.00	0.00	0.00	0.00
AMORTIZACIÓN DE LA DEUDA Y DISMINUCIÓN DE PASIVOS	0.00	0.00	0.00	0.00	0.00	0.00
PENSIONES Y JUBILACIONES	0.00	0.00	0.00	0.00	0.00	0.00
PARTICIPACIONES	0.00	0.00	0.00	0.00	0.00	0.00
<b>TOTAL DEL GASTO:</b>	<b>24,103,511.07</b>	<b>81,042.96</b>	<b>24,184,554.03</b>	<b>22,315,463.81</b>	<b>22,196,083.05</b>	<b>1,869,090.22</b>





GOBIERNO CONSTITUCIONAL DEL ESTADO DE CHIAPAS  
RAMO O DEPENDENCIA: Junta Local de Conciliación y Arbitraje del Estado de Chiapas  
ESTADO ANALÍTICO DEL EJERCICIO DEL PRESUPUESTO DE EGRESOS EN CLASIFICACIÓN  
ADMINISTRATIVA/ORGANISMO  
DEL 1 DE ENERO AL 31 DE DICIEMBRE DE 2018

(Pesos)

RPA-3

CONCEPTO	PRESUPUESTO DE EGRESOS					SUB EJERCICIO
	APROBADO	AMPLIACIONES - REDUCCIONES	MODIFICADO	DEVENGADO	PAGADO	
<b>TOTAL</b>	24,103,511.07	81,042.96	24,184,554.03	22,315,463.81	22,196,083.05	1,869,090.22
<b>PODER EJECUTIVO</b>	24,103,511.07	81,042.96	24,184,554.03	22,315,463.81	22,196,083.05	1,869,090.22
Junta Local de Conciliación y Arbitraje del Estado de Chiapas	24,103,511.07	81,042.96	24,184,554.03	22,315,463.81	22,196,083.05	1,869,090.22



GOBIERNO CONSTITUCIONAL DEL ESTADO DE CHIAPAS  
RAMO O DEPENDENCIA: Junta Local de Conciliación y Arbitraje del Estado de Chiapas  
ESTADO ANALÍTICO DEL EJERCICIO DEL PRESUPUESTO DE EGRESOS EN CLASIFICACIÓN  
ADMINISTRATIVA/PODERES  
DEL 1 DE ENERO AL 31 DE DICIEMBRE DE 2018

(Pesos)

RPA-4

CONCEPTO	PRESUPUESTO DE EGRESOS					SUBEJERCICIO
	APROBADO	AMPLIACIONES - REDUCCIONES	MODIFICADO	DEVENGADO	PAGADO	
<b>TOTAL</b>	24,103,511.07	81,042.96	24,184,554.03	22,315,463.81	22,196,083.05	1,869,090.22
<b>PODER EJECUTIVO</b>	24,103,511.07	81,042.96	24,184,554.03	22,315,463.81	22,196,083.05	1,869,090.22
Junta Local de Conciliación y Arbitraje del Estado de Chiapas	24,103,511.07	81,042.96	24,184,554.03	22,315,463.81	22,196,083.05	1,869,090.22
<b>PODER LEGISLATIVO</b>	0.00	0.00	0.00	0.00	0.00	0.00
	0.00	0.00	0.00	0.00	0.00	0.00
<b>PODER JUDICIAL</b>	0.00	0.00	0.00	0.00	0.00	0.00
	0.00	0.00	0.00	0.00	0.00	0.00
<b>ORGANOS AUTONOMOS</b>	0.00	0.00	0.00	0.00	0.00	0.00
	0.00	0.00	0.00	0.00	0.00	0.00



GOBIERNO CONSTITUCIONAL DEL ESTADO DE CHIAPAS  
RAMO O DEPENDENCIA: Junta Local de Conciliación y Arbitraje del Estado de Chiapas  
ESTADO ANALÍTICO DEL EJERCICIO DEL PRESUPUESTO DE EGRESOS EN CLASIFICACIÓN  
ADMINISTRATIVA/ENTIDADES  
DEL 1 DE ENERO AL 31 DE DICIEMBRE DE 2018

(Pesos)

RPA-5

CONCEPTO	PRESUPUESTO DE EGRESOS					SUB EJERCICIO
	APROBADO	AMPLIACIONES - REDUCCIONES	MODIFICADO	DEVENGADO	PAGADO	
ENTIDADES PARAESTATALES Y FIDEICOMISOS NO EMPRESARIALES Y NO FINANCIEROS						NO APLICA
INSTITUCIONES PÚBLICAS DE SEGURIDAD SOCIAL						NO APLICA
ENTIDADES PARAESTATALES EMPRESARIALES NO FINANCIERAS CON PARTICIPACION ESTATAL MAYORITARIA						NO APLICA



**GOBIERNO DEL ESTADO DE CHIAPAS**  
RAMO O DEPENDENCIA: Junta Local de Conciliación y Arbitraje del Estado de Chiapas  
**ESTADO ANALÍTICO DEL EJERCICIO DEL PRESUPUESTO DE EGRESOS CLASIFICACIÓN FUNCIONAL (FINALIDAD Y FUNCIÓN)**  
DEL 1 DE ENERO AL 31 DE diciembre DE 2018

(Pesos)

RPA-6

FI	FU	CONCEPTO	EGRESOS					SUB EJERCICIO
			APROBADO	AMPLIACIONES - REDUCCIONES	MODIFICADO	DEVENGADO	PAGADO	
1	Gobierno		24,103,511.07	81,042.96	24,184,554.03	22,315,463.81	22,196,083.05	1,869,090.22
	1.2	Justicia	24,103,511.07	81,042.96	24,184,554.03	22,315,463.81	22,196,083.05	1,869,090.22
<b>TOTAL DEL GASTO:</b>			24,103,511.07	81,042.96	24,184,554.03	22,315,463.81	22,196,083.05	1,869,090.22

---

**ESTADOS E INFORMES  
PROGRAMÁTICOS**

---



**GOBIERNO DEL ESTADO DE CHIAPAS**  
**RAMO O DEPENDENCIA: Junta Local de Conciliación y Arbitraje del Estado de Chiapas**  
**GASTO POR CATEGORÍA PROGRAMÁTICA**  
**DEL 1 DE ENERO AL 31 DE DICIEMBRE DE 2018**  
(Pesos)

RPA-7

CONCEPTO	PRESUPUESTO DE EGRESOS					SUBEJERCICIO
	APROBADO	AMPLIACIONES - REDUCCIONES	MODIFICADO	DEVENGADO	PAGADO	
<b>Programas</b>	<b>24,103,511.07</b>	<b>81,042.96</b>	<b>24,184,554.03</b>	<b>22,315,463.81</b>	<b>22,196,083.05</b>	<b>1,869,090.22</b>
<b>Subsidios: Sector Social y Privado o Entidades Federativas y Municipios</b>	<b>0.00</b>	<b>0.00</b>	<b>0.00</b>	<b>0.00</b>	<b>0.00</b>	<b>0.00</b>
Otros Subsidios	0.00	0.00	0.00	0.00	0.00	0.00
Sujetos a Reglas de Operación	0.00	0.00	0.00	0.00	0.00	0.00
<b>Desempeño de las Funciones</b>	<b>24,103,511.07</b>	<b>81,042.96</b>	<b>24,184,554.03</b>	<b>22,315,463.81</b>	<b>22,196,083.05</b>	<b>1,869,090.22</b>
Específicos	0.00	0.00	0.00	0.00	0.00	0.00
Funciones de las Fuerzas Armadas (Únicamente Gobierno Federal)	0.00	0.00	0.00	0.00	0.00	0.00
Planeación, seguimiento y evaluación de políticas públicas	0.00	0.00	0.00	0.00	0.00	0.00
Prestación de Servicios Públicos	0.00	0.00	0.00	0.00	0.00	0.00
Promoción y fomento	24,103,511.07	81,042.96	24,184,554.03	22,315,463.81	22,196,083.05	1,869,090.22
Provisión de Bienes Públicos	0.00	0.00	0.00	0.00	0.00	0.00
Proyectos de inversión	0.00	0.00	0.00	0.00	0.00	0.00
Regulación y supervisión	0.00	0.00	0.00	0.00	0.00	0.00
<b>Administrativos y de Apoyo</b>	<b>0.00</b>	<b>0.00</b>	<b>0.00</b>	<b>0.00</b>	<b>0.00</b>	<b>0.00</b>
Apoyo a la función pública y al mejoramiento de la gestión	0.00	0.00	0.00	0.00	0.00	0.00
Apoyo al proceso presupuestario y para mejorar la eficiencia institucional	0.00	0.00	0.00	0.00	0.00	0.00
Operaciones ajenas	0.00	0.00	0.00	0.00	0.00	0.00
<b>Compromisos</b>	<b>0.00</b>	<b>0.00</b>	<b>0.00</b>	<b>0.00</b>	<b>0.00</b>	<b>0.00</b>
Desastres Naturales	0.00	0.00	0.00	0.00	0.00	0.00
Obligaciones de cumplimiento de resolución jurisdiccional	0.00	0.00	0.00	0.00	0.00	0.00
<b>Obligaciones</b>	<b>0.00</b>	<b>0.00</b>	<b>0.00</b>	<b>0.00</b>	<b>0.00</b>	<b>0.00</b>
Aportaciones a fondos de estabilización	0.00	0.00	0.00	0.00	0.00	0.00
Aportaciones a fondos de inversión y reestructura de pensiones	0.00	0.00	0.00	0.00	0.00	0.00
Aportaciones a la seguridad social	0.00	0.00	0.00	0.00	0.00	0.00
Pensiones y jubilaciones	0.00	0.00	0.00	0.00	0.00	0.00
<b>Programas de Gasto Federalizado (Gobierno Federal)</b>	<b>0.00</b>	<b>0.00</b>	<b>0.00</b>	<b>0.00</b>	<b>0.00</b>	<b>0.00</b>
Gasto Federalizado	0.00	0.00	0.00	0.00	0.00	0.00
<b>Participaciones a entidades federativas y municipios</b>	<b>0.00</b>	<b>0.00</b>	<b>0.00</b>	<b>0.00</b>	<b>0.00</b>	<b>0.00</b>
	0.00	0.00	0.00	0.00	0.00	0.00
<b>Costo financiero, deuda o apoyos a deudores y ahorradores de la banca</b>	<b>0.00</b>	<b>0.00</b>	<b>0.00</b>	<b>0.00</b>	<b>0.00</b>	<b>0.00</b>
	0.00	0.00	0.00	0.00	0.00	0.00
<b>Adeudos de ejercicios fiscales anteriores</b>	<b>0.00</b>	<b>0.00</b>	<b>0.00</b>	<b>0.00</b>	<b>0.00</b>	<b>0.00</b>
	0.00	0.00	0.00	0.00	0.00	0.00
<b>TOTAL DEL GASTO:</b>	<b>24,103,511.07</b>	<b>81,042.96</b>	<b>24,184,554.03</b>	<b>22,315,463.81</b>	<b>22,196,083.05</b>	<b>1,869,090.22</b>



Gobierno Constitucional del Estado de Chiapas  
Junta Local de Conciliación y Arbitraje del Estado de Chiapas

Programas y Proyectos de Inversión  
del 1 de Enero al 31 de Diciembre del 2018

PP	Programa Presupuestario / Proyecto Estratégico	Municipio / Cobertura	Presupuesto de Egresos				Avance % Devengado/ Modificado
			Aprobado	Modificado	Devengado	Pagado	

NO APLICA

---

Dr. en D. Carlos Enrique Martínez Vázquez  
Presidente de la Junta Local de Conciliación y Arbitraje del Estado de Chiapas

---

**REINTEGROS FEDERALIZADOS**

---





GOBIERNO CONSTITUCIONAL DEL ESTADO DE CHIAPAS  
JUNTA LOCAL DE CONCILIACIÓN Y ARBITRAJE DEL ESTADO DE  
CHIAPAS  
SISTEMA CONTABLE 2018

FORMATO DEL EJERCICIO Y DESTINO DE GASTO FEDERALIZADO Y REINTEGROS

DEL 1o. DE ENERO AL 31 DE DICIEMBRE DE 2018

Fecha:

Página 1 de 1  
25/01/2019

Programa o Fondo	Destino de los Recursos	Ejercicio		Reintegro
		DEVENGADO	PAGADO	

NO APLICA

C.P. Edras Serrano Pozo

Delegado Administrativo

DR. en D. Carlos Enrique Martínez Vázquez

Presidente de la Junta Local de Conciliación y

Arbitraje del Edo de Chiapas

"Bajo protesta de decir verdad declaramos que los Estados Financieros y sus notas, son razonablemente correctos y son responsabilidad del emisor".

---

**INFORMACIÓN LEY DE DISCIPLINA  
FINANCIERA - LDF**

---

**NOMBRE DEL ENTE PUBLICO : Junta Local de Conciliación y Arbitraje del Estado de Chiapas**  
**Estado Analítico del Ejercicio del Presupuesto de Egresos Detallado – LDF 6a.**  
**Clasificación por Objeto del Gasto (Capítulo y Concepto)**

**Del 1 de Enero al 31 de diciembre de 2018**

(PESOS)

Concepto	Egresos					Subejercicio
	Aprobado	Ampliaciones / Reducciones	Modificado	Devengado	Pagado	
I Gasto No Etiquetado	24,103,511.07	81,042.96	24,184,554.03	22,315,463.81	22,196,083.05	1,869,090.22
A Servicios Personales	22,638,545.15	-289,532.32	22,349,012.83	20,516,142.76	20,516,142.76	1,832,870.07
a1) Remuneraciones al Personal de Carácter Permanente	10,057,013.04	-286,394.07	9,770,618.97	8,995,280.72	8,995,280.72	775,338.25
a2) Remuneraciones al Personal de Carácter Transitorio	0.00	0.00	0.00	0.00	0.00	0.00
a3) Remuneraciones Adicionales y Especiales	7,008,837.37	79,753.75	7,088,591.12	6,673,472.64	6,673,472.64	415,118.48
a4) Seguridad Social	1,886,501.15	-28,268.54	1,858,232.61	1,610,573.73	1,610,573.73	247,658.88
a5) Otras Prestaciones Sociales y Económicas	2,043,600.00	39,932.89	2,083,532.89	1,907,825.61	1,907,825.61	175,707.28
a6) Previsiones	0.00	0.00	0.00	0.00	0.00	0.00
a7) Pago de Estímulos a Servidores Públicos	1,642,593.59	-94,556.35	1,548,037.24	1,328,990.06	1,328,990.06	219,047.18
B Materiales y Suministros	249,713.17	172,602.73	422,315.90	420,147.35	420,147.35	2,168.55
b1) Materiales de Administración, Emisión de Documentos y Artículos Oficiales	195,185.36	153,531.59	348,716.95	348,548.43	348,548.43	168.52
b2) Alimentos y Utensilios	1,260.00	31,313.62	32,593.62	32,593.59	32,593.59	0.03
b3) Materias Primas y Materiales de Producción y Comercialización	0.00	0.00	0.00	0.00	0.00	0.00
b4) Materiales y Artículos de Construcción y de Reparación	1,820.50	-1,069.98	750.52	750.52	750.52	0.00
b5) Productos Químicos, Farmacéuticos y de Laboratorio	0.00	0.00	0.00	0.00	0.00	0.00
b6) Combustibles, Lubricantes y Aditivos	49,998.80	-14,998.79	35,000.01	33,000.01	33,000.01	2,000.00
b7) Vestuario, Blancos, Prendas de Protección y Artículos Deportivos	0.00	0.00	0.00	0.00	0.00	0.00
b8) Materiales y Suministros para Seguridad	0.00	0.00	0.00	0.00	0.00	0.00
b9) Herramientas, Refacciones y Accesorios Menores	1,428.51	3,826.29	5,254.80	5,254.80	5,254.80	0.00
C Servicios Generales	1,215,252.75	-161,346.20	1,053,906.55	1,019,854.95	900,474.19	34,051.60
c1) Servicios Básicos	151,838.25	-52,080.39	99,757.86	95,620.34	93,620.34	4,137.52
c2) Servicios de Arrendamiento	438,272.75	-20,143.79	418,128.96	417,512.26	416,432.07	616.70
c3) Servicios Profesionales, Científicos, Técnicos y Otros Servicios	20,285.04	-19,948.64	336.40	336.40	336.40	0.00
c4) Servicios Financieros, Bancarios y Comerciales	30,609.15	-1,809.15	28,800.00	28,800.00	28,800.00	0.00
c5) Servicios de Instalación, Reparación, Mantenimiento y Conservación	67,293.59	-5,596.79	61,697.20	61,697.20	61,538.14	0.00
c6) Servicios de Comunicación Social y Publicidad	0.00	0.00	0.00	0.00	0.00	0.00
c7) Servicios de Traslado y Viajes	65,795.37	-53,060.79	12,734.58	12,734.58	12,734.58	0.00
c8) Servicios Oficiales	19,981.72	-17,771.82	2,209.90	2,209.90	2,209.90	0.00
c9) Otros Servicios Generales	421,176.48	9,065.17	430,241.65	400,944.27	284,802.76	29,297.38
D Transferencias, Asignaciones, Subsidios y Otras Ayudas	0.00	359,318.75	359,318.75	359,318.75	359,318.75	0.00
d1) Transferencias Internas y Asignaciones al Sector Público	0.00	0.00	0.00	0.00	0.00	0.00
d2) Transferencias al Resto del Sector Público	0.00	0.00	0.00	0.00	0.00	0.00
d3) Subsidios y Subvenciones	0.00	359,318.75	359,318.75	359,318.75	359,318.75	0.00
d4) Ayudas Sociales	0.00	0.00	0.00	0.00	0.00	0.00
d5) Pensiones y Jubilaciones	0.00	0.00	0.00	0.00	0.00	0.00
d6) Transferencias a Fideicomisos, Mandatos y Otros Análogos	0.00	0.00	0.00	0.00	0.00	0.00
d7) Transferencias a la Seguridad Social	0.00	0.00	0.00	0.00	0.00	0.00
d8) Donativos	0.00	0.00	0.00	0.00	0.00	0.00
d9) Transferencias al Exterior	0.00	0.00	0.00	0.00	0.00	0.00
E Bienes Muebles, Inmuebles e Intangibles	0.00	0.00	0.00	0.00	0.00	0.00
e1) Mobiliario y Equipo de Administración	0.00	0.00	0.00	0.00	0.00	0.00
e2) Mobiliario y Equipo Educacional y Recreativo	0.00	0.00	0.00	0.00	0.00	0.00
e3) Equipo e Instrumental Médico y de Laboratorio	0.00	0.00	0.00	0.00	0.00	0.00
e4) Vehículos y Equipo de Transporte	0.00	0.00	0.00	0.00	0.00	0.00
e5) Equipo de Defensa y Seguridad	0.00	0.00	0.00	0.00	0.00	0.00
e6) Maquinaria, Otros Equipos y Herramientas	0.00	0.00	0.00	0.00	0.00	0.00
e7) Activos Biológicos	0.00	0.00	0.00	0.00	0.00	0.00
e8) Bienes Inmuebles	0.00	0.00	0.00	0.00	0.00	0.00
e9) Activos Intangibles	0.00	0.00	0.00	0.00	0.00	0.00
F Inversión Pública	0.00	0.00	0.00	0.00	0.00	0.00
f1) Obra Pública en Bienes de Dominio Público	0.00	0.00	0.00	0.00	0.00	0.00
f2) Obra Pública en Bienes Propios	0.00	0.00	0.00	0.00	0.00	0.00
f3) Proyectos Productivos y Acciones de Fomento	0.00	0.00	0.00	0.00	0.00	0.00
G Inversiones Financieras y Otras Provisiones	0.00	0.00	0.00	0.00	0.00	0.00
g1) Inversiones para el Fomento de Actividades Productivas	0.00	0.00	0.00	0.00	0.00	0.00
g2) Acciones y Participaciones de Capital	0.00	0.00	0.00	0.00	0.00	0.00
g3) Compra de Títulos y Valores	0.00	0.00	0.00	0.00	0.00	0.00
g4) Concesión de Préstamos	0.00	0.00	0.00	0.00	0.00	0.00
g5) Inversiones en Fideicomisos, Mandatos y Otros Análogos	0.00	0.00	0.00	0.00	0.00	0.00
Fideicomiso de Desastres Naturales (informativo)	0.00	0.00	0.00	0.00	0.00	0.00
g6) Otras Inversiones Financieras	0.00	0.00	0.00	0.00	0.00	0.00
g7) Provisiones para Contingencias y Otras Erogaciones Especiales	0.00	0.00	0.00	0.00	0.00	0.00
H Participaciones y Aportaciones	0.00	0.00	0.00	0.00	0.00	0.00
h1) Participaciones	0.00	0.00	0.00	0.00	0.00	0.00
h2) Aportaciones	0.00	0.00	0.00	0.00	0.00	0.00
h3) Convenios	0.00	0.00	0.00	0.00	0.00	0.00
I Deuda Pública	0.00	0.00	0.00	0.00	0.00	0.00
i1) Amortización de la Deuda Pública	0.00	0.00	0.00	0.00	0.00	0.00
i2) Intereses de la Deuda Pública	0.00	0.00	0.00	0.00	0.00	0.00
i3) Comisiones de la Deuda Pública	0.00	0.00	0.00	0.00	0.00	0.00
i4) Gastos de la Deuda Pública	0.00	0.00	0.00	0.00	0.00	0.00
i5) Costo por Coberturas	0.00	0.00	0.00	0.00	0.00	0.00
i6) Apoyos Financieros	0.00	0.00	0.00	0.00	0.00	0.00
i7) Adeudos de Ejercicios Fiscales Anteriores (ADEFAS)	0.00	0.00	0.00	0.00	0.00	0.00
II Gasto Etiquetado	0.00	0.00	0.00	0.00	0.00	0.00
A Servicios Personales	0.00	0.00	0.00	0.00	0.00	0.00
a1) Remuneraciones al Personal de Carácter Permanente	0.00	0.00	0.00	0.00	0.00	0.00
a2) Remuneraciones al Personal de Carácter Transitorio	0.00	0.00	0.00	0.00	0.00	0.00
a3) Remuneraciones Adicionales y Especiales	0.00	0.00	0.00	0.00	0.00	0.00
a4) Seguridad Social	0.00	0.00	0.00	0.00	0.00	0.00
a5) Otras Prestaciones Sociales y Económicas	0.00	0.00	0.00	0.00	0.00	0.00
a6) Previsiones	0.00	0.00	0.00	0.00	0.00	0.00
a7) Pago de Estímulos a Servidores Públicos	0.00	0.00	0.00	0.00	0.00	0.00
B Materiales y Suministros	0.00	0.00	0.00	0.00	0.00	0.00
b1) Materiales de Administración, Emisión de Documentos y Artículos Oficiales	0.00	0.00	0.00	0.00	0.00	0.00
b2) Alimentos y Utensilios	0.00	0.00	0.00	0.00	0.00	0.00
b3) Materias Primas y Materiales de Producción y Comercialización	0.00	0.00	0.00	0.00	0.00	0.00
b4) Materiales y Artículos de Construcción y de Reparación	0.00	0.00	0.00	0.00	0.00	0.00

**C.P. Edras Serrano Pozo**  
**Delegado Administrativo**

**NOMBRE DEL ENTE PÚBLICO : Junta Local de Conciliación y Arbitraje del Estado de Chiapas**  
**Estado Analítico del Ejercicio del Presupuesto de Egresos Detallado – LDF 6a.**  
**Clasificación por Objeto del Gasto (Capítulo y Concepto)**

**Del 1 de Enero al 31 de diciembre de 2018**

(PESOS)

Concepto	(PESOS)		Egresos			Subejercicio
	Aprobado	Ampliaciones / Reducciones	Modificado	Devengado	Pagado	
b5) Productos Químicos, Farmacéuticos y de Laboratorio	0.00	0.00	0.00	0.00	0.00	0.00
b6) Combustibles, Lubricantes y Aditivos	0.00	0.00	0.00	0.00	0.00	0.00
b7) Vestuario, Blancos, Prendas de Protección y Artículos Deportivos	0.00	0.00	0.00	0.00	0.00	0.00
b8) Materiales y Suministros para Seguridad	0.00	0.00	0.00	0.00	0.00	0.00
b9) Herramientas, Refacciones y Accesorios Menores	0.00	0.00	0.00	0.00	0.00	0.00
<b>C Servicios Generales</b>	0.00	0.00	0.00	0.00	0.00	0.00
c1) Servicios Básicos	0.00	0.00	0.00	0.00	0.00	0.00
c2) Servicios de Arrendamiento	0.00	0.00	0.00	0.00	0.00	0.00
c3) Servicios Profesionales, Científicos, Técnicos y Otros Servicios	0.00	0.00	0.00	0.00	0.00	0.00
c4) Servicios Financieros, Bancarios y Comerciales	0.00	0.00	0.00	0.00	0.00	0.00
c5) Servicios de Instalación, Reparación, Mantenimiento y Conservación	0.00	0.00	0.00	0.00	0.00	0.00
c6) Servicios de Comunicación Social y Publicidad	0.00	0.00	0.00	0.00	0.00	0.00
c7) Servicios de Traslado y Viáticos	0.00	0.00	0.00	0.00	0.00	0.00
c8) Servicios Oficiales	0.00	0.00	0.00	0.00	0.00	0.00
c9) Otros Servicios Generales	0.00	0.00	0.00	0.00	0.00	0.00
<b>D Transferencias, Asignaciones, Subsidios y Otras Ayudas</b>	0.00	0.00	0.00	0.00	0.00	0.00
d1) Transferencias Internas y Asignaciones al Sector Público	0.00	0.00	0.00	0.00	0.00	0.00
d2) Transferencias al Resto del Sector Público	0.00	0.00	0.00	0.00	0.00	0.00
d3) Subsidios y Subvenciones	0.00	0.00	0.00	0.00	0.00	0.00
d4) Ayudas Sociales	0.00	0.00	0.00	0.00	0.00	0.00
d5) Pensiones y Jubilaciones	0.00	0.00	0.00	0.00	0.00	0.00
d6) Transferencias a Fideicomisos, Mandatos y Otros Análogos	0.00	0.00	0.00	0.00	0.00	0.00
d7) Transferencias a la Seguridad Social	0.00	0.00	0.00	0.00	0.00	0.00
d8) Donativos	0.00	0.00	0.00	0.00	0.00	0.00
d9) Transferencias al Exterior	0.00	0.00	0.00	0.00	0.00	0.00
<b>E Bienes Muebles, Inmuebles e Intangibles</b>	0.00	0.00	0.00	0.00	0.00	0.00
e1) Mobiliario y Equipo de Administración	0.00	0.00	0.00	0.00	0.00	0.00
e2) Mobiliario y Equipo Educativo y Recreativo	0.00	0.00	0.00	0.00	0.00	0.00
e3) Equipo e Instrumental Médico y de Laboratorio	0.00	0.00	0.00	0.00	0.00	0.00
e4) Vehículos y Equipo de Transporte	0.00	0.00	0.00	0.00	0.00	0.00
e5) Equipo de Defensa y Seguridad	0.00	0.00	0.00	0.00	0.00	0.00
e6) Maquinaria, Otros Equipos y Herramientas	0.00	0.00	0.00	0.00	0.00	0.00
e7) Activos Biológicos	0.00	0.00	0.00	0.00	0.00	0.00
e8) Bienes Inmuebles	0.00	0.00	0.00	0.00	0.00	0.00
e9) Activos Intangibles	0.00	0.00	0.00	0.00	0.00	0.00
<b>F Inversión Pública</b>	0.00	0.00	0.00	0.00	0.00	0.00
f1) Obra Pública en Bienes de Dominio Público	0.00	0.00	0.00	0.00	0.00	0.00
f2) Obra Pública en Bienes Propios	0.00	0.00	0.00	0.00	0.00	0.00
f3) Proyectos Productivos y Acciones de Fomento	0.00	0.00	0.00	0.00	0.00	0.00
<b>G Inversiones Financieras y Otras Provisiones</b>	0.00	0.00	0.00	0.00	0.00	0.00
g1) Inversiones para el Fomento de Actividades Productivas	0.00	0.00	0.00	0.00	0.00	0.00
g2) Acciones y Participaciones de Capital	0.00	0.00	0.00	0.00	0.00	0.00
g3) Compra de Títulos y Valores	0.00	0.00	0.00	0.00	0.00	0.00
g4) Concesión de Préstamos	0.00	0.00	0.00	0.00	0.00	0.00
g5) Inversiones en Fideicomisos, Mandatos y Otros Análogos	0.00	0.00	0.00	0.00	0.00	0.00
Fideicomiso de Desastres Naturales (informativo)						
g6) Otras Inversiones Financieras	0.00	0.00	0.00	0.00	0.00	0.00
g7) Provisiones para Contingencias y Otras Erogaciones Especiales	0.00	0.00	0.00	0.00	0.00	0.00
<b>H Participaciones y Aportaciones</b>	0.00	0.00	0.00	0.00	0.00	0.00
h1) Participaciones	0.00	0.00	0.00	0.00	0.00	0.00
h2) Aportaciones	0.00	0.00	0.00	0.00	0.00	0.00
h3) Convenios	0.00	0.00	0.00	0.00	0.00	0.00
<b>I Deuda Pública</b>	0.00	0.00	0.00	0.00	0.00	0.00
i1) Amortización de la Deuda Pública	0.00	0.00	0.00	0.00	0.00	0.00
i2) Intereses de la Deuda Pública	0.00	0.00	0.00	0.00	0.00	0.00
i3) Comisiones de la Deuda Pública	0.00	0.00	0.00	0.00	0.00	0.00
i4) Gastos de la Deuda Pública	0.00	0.00	0.00	0.00	0.00	0.00
i5) Costo por Coberturas	0.00	0.00	0.00	0.00	0.00	0.00
i6) Apoyos Financieros	0.00	0.00	0.00	0.00	0.00	0.00
i7) Adeudos de Ejercicios Fiscales Anteriores (ADEFAS)	0.00	0.00	0.00	0.00	0.00	0.00
<b>III. Total de Egresos</b>	<b>24,103,511.07</b>	<b>81,042.96</b>	<b>24,184,554.03</b>	<b>22,315,463.81</b>	<b>22,196,083.05</b>	<b>1,869,090.22</b>


C.P. Edras Serrano Pozo  
 Delegado Administrativo

**NOMBRE DEL ENTE PÚBLICO : Junta Local de Conciliación y Arbitraje del Estado de Chiapas**  
**Estado Analítico del Ejercicio del Presupuesto de Egresos Detallado – LDF 6b.**

Clasificación Administrativa

**Del 1 de Enero al 31 de diciembre de 2018**  
(PESOS)

Concepto	Egresos					Subejercicio
	Aprobado	Ampliaciones / Reducciones	Modificado	Devengado	Pagado	
I. Gasto No Etiquetado	24,103,511.07	81,042.96	24,184,554.03	22,315,463.81	22,196,083.05	1,869,090.22
Junta Local de Conciliación y Arbitraje del Estado de Chiapas	24,103,511.07	81,042.96	24,184,554.03	22,315,463.81	22,196,083.05	1,869,090.22
II. Gasto Etiquetado	0.00	0.00	0.00	0.00	0.00	0.00
Junta Local de Conciliación y Arbitraje del Estado de Chiapas	0.00	0.00	0.00	0.00	0.00	0.00
III. Total de Egresos	24,103,511.07	81,042.96	24,184,554.03	22,315,463.81	22,196,083.05	1,869,090.22

  
 C.P. Edras Serrano Pozo  
 Delegado Administrativo

**NOMBRE DEL ENTE PÚBLICO : Junta Local de Conciliación y Arbitraje del Estado de Chiapas**

Estado Analítico del Ejercicio del Presupuesto de Egresos Detallado – LDF 6c.

Clasificación Funcional (Finalidad y Función )

Del 1 de Enero al 31 de diciembre de 2018

(PESOS)


Concepto	Egresos					Subejercicio
	Aprobado	Ampliaciones / Reducciones	Modificado	Devengado	Pagado	
<b>I. Gasto No Etiquetado</b>	24,103,511.07	81,042.96	24,184,554.03	22,315,463.81	22,196,083.05	1,869,090.22
<b>A. Gobierno</b>	24,103,511.07	81,042.96	24,184,554.03	22,315,463.81	22,196,083.05	1,869,090.22
a1) Legislación	0.00	0.00	0.00	0.00	0.00	0.00
a2) Justicia	24,103,511.07	81,042.96	24,184,554.03	22,315,463.81	22,196,083.05	1,869,090.22
a3) Coordinación de la política de gobierno	0.00	0.00	0.00	0.00	0.00	0.00
a4) Relaciones exteriores	0.00	0.00	0.00	0.00	0.00	0.00
a5) Asuntos financieros y hacendarios	0.00	0.00	0.00	0.00	0.00	0.00
a6) Seguridad Nacional	0.00	0.00	0.00	0.00	0.00	0.00
a7) Asuntos de orden público y de seguridad interior	0.00	0.00	0.00	0.00	0.00	0.00
a8) Otros servicios generales	0.00	0.00	0.00	0.00	0.00	0.00
<b>B. Desarrollo Social</b>	0.00	0.00	0.00	0.00	0.00	0.00
b1) Protección ambiental	0.00	0.00	0.00	0.00	0.00	0.00
b2) Vivienda y servicios a la comunidad	0.00	0.00	0.00	0.00	0.00	0.00
b3) Salud	0.00	0.00	0.00	0.00	0.00	0.00
b4) Recreación, cultura y otras manifestaciones sociales	0.00	0.00	0.00	0.00	0.00	0.00
b5) Educación	0.00	0.00	0.00	0.00	0.00	0.00
b6) Protección social	0.00	0.00	0.00	0.00	0.00	0.00
b7) Otros Asuntos Sociales	0.00	0.00	0.00	0.00	0.00	0.00
<b>C. Desarrollo Económico</b>	0.00	0.00	0.00	0.00	0.00	0.00
c1) Asuntos económicos, comerciales y laborales en general	0.00	0.00	0.00	0.00	0.00	0.00
c2) Agropecuaria, silvicultura, pesca y caza	0.00	0.00	0.00	0.00	0.00	0.00
c3) Combustibles y energía	0.00	0.00	0.00	0.00	0.00	0.00
c4) Minería, manufacturas y construcción	0.00	0.00	0.00	0.00	0.00	0.00
c5) Transporte	0.00	0.00	0.00	0.00	0.00	0.00
c6) Comunicaciones	0.00	0.00	0.00	0.00	0.00	0.00
c7) Turismo	0.00	0.00	0.00	0.00	0.00	0.00
c8) Ciencia, tecnología e innovación	0.00	0.00	0.00	0.00	0.00	0.00
c9) Otras industrias y otros asuntos económicos	0.00	0.00	0.00	0.00	0.00	0.00
<b>D. Otras no Clasificadas en Funciones Anteriores</b>	0.00	0.00	0.00	0.00	0.00	0.00
d1) Transac. de la deuda pública/costo financiero de la deuda	0.00	0.00	0.00	0.00	0.00	0.00
d2) Transf. part. y aport. entre diferentes niv. y ord. de gob.	0.00	0.00	0.00	0.00	0.00	0.00
d3) Saneamiento del Sistema Financiero	0.00	0.00	0.00	0.00	0.00	0.00
d4) Adeudos de Ejercicios Fiscales Anteriores	0.00	0.00	0.00	0.00	0.00	0.00
<b>II. Gasto Etiquetado</b>	0.00	0.00	0.00	0.00	0.00	0.00
<b>A. Gobierno</b>	0.00	0.00	0.00	0.00	0.00	0.00
a1) Legislación	0.00	0.00	0.00	0.00	0.00	0.00
a2) Justicia	0.00	0.00	0.00	0.00	0.00	0.00
a3) Coordinación de la política de gobierno	0.00	0.00	0.00	0.00	0.00	0.00
a4) Relaciones exteriores	0.00	0.00	0.00	0.00	0.00	0.00
a5) Asuntos financieros y hacendarios	0.00	0.00	0.00	0.00	0.00	0.00
a6) Seguridad Nacional	0.00	0.00	0.00	0.00	0.00	0.00
a7) Asuntos de orden público y de seguridad interior	0.00	0.00	0.00	0.00	0.00	0.00
a8) Otros servicios generales	0.00	0.00	0.00	0.00	0.00	0.00
<b>B. Desarrollo Social</b>	0.00	0.00	0.00	0.00	0.00	0.00
b1) Protección ambiental	0.00	0.00	0.00	0.00	0.00	0.00
b2) Vivienda y servicios a la comunidad	0.00	0.00	0.00	0.00	0.00	0.00
b3) Salud	0.00	0.00	0.00	0.00	0.00	0.00
b4) Recreación, cultura y otras manifestaciones sociales	0.00	0.00	0.00	0.00	0.00	0.00
b5) Educación	0.00	0.00	0.00	0.00	0.00	0.00
b6) Protección social	0.00	0.00	0.00	0.00	0.00	0.00
b7) Otros Asuntos Sociales	0.00	0.00	0.00	0.00	0.00	0.00
<b>C. Desarrollo Económico</b>	0.00	0.00	0.00	0.00	0.00	0.00
c1) Asuntos económicos, comerciales y laborales en general	0.00	0.00	0.00	0.00	0.00	0.00
c2) Agropecuaria, silvicultura, pesca y caza	0.00	0.00	0.00	0.00	0.00	0.00
c3) Combustibles y energía	0.00	0.00	0.00	0.00	0.00	0.00
c4) Minería, manufacturas y construcción	0.00	0.00	0.00	0.00	0.00	0.00
c5) Transporte	0.00	0.00	0.00	0.00	0.00	0.00
c6) Comunicaciones	0.00	0.00	0.00	0.00	0.00	0.00
c7) Turismo	0.00	0.00	0.00	0.00	0.00	0.00
c8) Ciencia, tecnología e innovación	0.00	0.00	0.00	0.00	0.00	0.00
c9) Otras industrias y otros asuntos económicos	0.00	0.00	0.00	0.00	0.00	0.00
<b>D. Otras no Clasificadas en Funciones Anteriores</b>	0.00	0.00	0.00	0.00	0.00	0.00
d1) Transac. de la deuda pública/costo financiero de la deuda	0.00	0.00	0.00	0.00	0.00	0.00
d2) Transf. part. y aport. entre diferentes niv. y ord. de gob.	0.00	0.00	0.00	0.00	0.00	0.00
d3) Saneamiento del Sistema Financiero	0.00	0.00	0.00	0.00	0.00	0.00
d4) Adeudos de Ejercicios Fiscales Anteriores	0.00	0.00	0.00	0.00	0.00	0.00
<b>III. Total de Egresos</b>	<b>24,103,511.07</b>	<b>81,042.96</b>	<b>24,184,554.03</b>	<b>22,315,463.81</b>	<b>22,196,083.05</b>	<b>1,869,090.22</b>

C.P. Edras Sarrano Pozo  
Delegado Administrativo

**NOMBRE DEL ENTE PÚBLICO : Junta Local de Conciliación y Arbitraje del Estado de Chiapas**  
**Estado Analítico del Ejercicio del Presupuesto de Egresos Detallado – LDF 6d.**

**Clasificación de Servicios Personales por Categoría**  
**Del 1 de Enero al 31 de diciembre de 2018**  
(PESOS)

Concepto	Egresos					Subejercicio
	Aprobado	Ampliaciones / Reducciones	Modificado	Devengado	Pagado	
I. Gasto No Etiquetado	23,053,586.03	83,037.20	23,136,623.23	21,274,455.78	21,158,314.27	1,862,167.45
A. Personal Administrativo y de Servicio Público						
B. Magisterio	23,053,586.03	83,037.20	23,136,623.23	21,274,455.78	21,158,314.27	1,862,167.45
C. Servicios de Salud	0.00	0.00	0.00	0.00	0.00	0.00
c1) Personal Administrativo	0.00	0.00	0.00	0.00	0.00	0.00
c2) Personal Médico, Paramédico y Afín	0.00	0.00	0.00	0.00	0.00	0.00
D. Seguridad Pública	0.00	0.00	0.00	0.00	0.00	0.00
E. Gastos Asociados a la Implementación de Nuevas Leyes Federales o Reformas a las mismas	0.00	0.00	0.00	0.00	0.00	0.00
Nombre del Programa o Ley 1	0.00	0.00	0.00	0.00	0.00	0.00
F. Sentencias Laborales Definitivas	0.00	0.00	0.00	0.00	0.00	0.00
II. Gasto Etiquetado	0.00	0.00	0.00	0.00	0.00	0.00
A. Personal Administrativo y de Servicio Público	0.00	0.00	0.00	0.00	0.00	0.00
B. Magisterio	0.00	0.00	0.00	0.00	0.00	0.00
C. Servicios de Salud	0.00	0.00	0.00	0.00	0.00	0.00
c1) Personal Administrativo	0.00	0.00	0.00	0.00	0.00	0.00
c2) Personal Médico, Paramédico y Afín	0.00	0.00	0.00	0.00	0.00	0.00
D. Seguridad Pública	0.00	0.00	0.00	0.00	0.00	0.00
E. Gastos Asociados a la Implementación de Nuevas Leyes Federales o Reformas a las mismas	0.00	0.00	0.00	0.00	0.00	0.00
Nombre del Programa o Ley 1	0.00	0.00	0.00	0.00	0.00	0.00
F. Sentencias Laborales Definitivas	0.00	0.00	0.00	0.00	0.00	0.00
III. Total del Gasto en Servicios Personales	23,053,586.03	83,037.20	23,136,623.23	21,274,455.78	21,158,314.27	1,862,167.45

  
**C.P. Edras Serrano Pozo**  
**Delegado Administrativo**



**JUNTA LOCAL DE CONCILIACIÓN Y ARBITRAJE DEL ESTADO DE CHIAPAS**  
**GUÍA DE CUMPLIMIENTO DE LA LEY DE DISCIPLINA FINANCIERA DE LAS ENTIDADES FEDERATIVAS Y MUNICIPIOS**  
 DEL 1 DE ENERO AL 31 DE DICIEMBRE DEL 2018

Indicadores de Observancia	Implementación		Resultado		Fundamento	Comentarios
	SI	NO	Monto o valor	Unidad (pesos/porcentaje)		
	Mecanismo de Verificación	Fecha estimada de cumplimiento				
<b>INDICADORES PRESUPUESTARIOS</b>						
<b>A. INDICADORES CUANTITATIVOS</b>						
<b>1 Balance Presupuestario Sostenible</b>						
a. Propuesto	Iniciativa de Ley de Ingresos y Proyecto de Presupuesto de Egresos	31 de Diciembre 2018		pesos	Art. 6 y 19 de la LDF	N.A
b. Aprobado	Ley de Ingresos y Presupuesto de Egresos	31 de Diciembre 2018		pesos	Art. 6 y 19 de la LDF	N.A
c. Ejercido	Cuenta Pública / Formato 4 LDF	31 de Diciembre 2018		pesos	Art. 6 y 19 de la LDF	N.A
<b>2 Balance Presupuestario de Recursos Disponibles Sostenible</b>						
a. Propuesto	Iniciativa de Ley de Ingresos y Proyecto de Presupuesto de Egresos	31 de Diciembre 2018		pesos	Art. 6 y 19 de la LDF	N.A
b. Aprobado	Ley de Ingresos y Presupuesto de Egresos	31 de Diciembre 2018		pesos	Art. 6 y 19 de la LDF	N.A
c. Ejercido	Cuenta Pública / Formato 4 LDF	31 de Diciembre 2018		pesos	Art. 6 y 19 de la LDF	N.A
<b>3 Financiamiento Neto dentro del Techo de Financiamiento Neto</b>						
a. Propuesto	Iniciativa de Ley de Ingresos	31 de Diciembre 2018		pesos	Art. 6, 19 y 46 de la LDF	N.A
b. Aprobado	Ley de Ingresos	31 de Diciembre 2018		pesos	Art. 6, 19 y 46 de la LDF	N.A
c. Ejercido	Cuenta Pública / Formato 4 LDF	31 de Diciembre 2018		pesos	Art. 6, 19 y 46 de la LDF	N.A
<b>4 Recursos destinados a la atención de desastres naturales</b>						
<b>a. Asignación al fideicomiso para desastres naturales</b>						
a.1 Aprobado	Reporte Trim. Formato 6 a)	31 de Diciembre 2018		pesos	Art. 9 de la LDF	N.A
a.2 Pagado	Cuenta Pública / Formato 6 a)	31 de Diciembre 2018		pesos	Art. 9 de la LDF	N.A
b. Aportación promedio realizada por la Entidad Federativa durante los 5 ejercicios previos, para infraestructura dañada por desastres naturales	Autorizaciones de recursos aprobados por el FONDEN	31 de Diciembre 2018		pesos	Art. 9 de la LDF	N.A
c. Saldo del fideicomiso para desastres naturales	Cuenta Pública / Auxiliar de Cuentas	31 de Diciembre 2018		pesos	Art. 9 de la LDF	N.A
d. Costo promedio de los últimos 5 ejercicios de la reconstrucción de infraestructura dañada por desastres naturales	Autorizaciones de recursos aprobados por el FONDEN	31 de Diciembre 2018		pesos	Art. 9 de la LDF	N.A
<b>5 Techo para servicios personales</b>						
a. Asignación en el Presupuesto de Egresos	Reporte Trim. Formato 6 d)	31 de Diciembre 2018	23,053,586.03	pesos	Art. 10 y 21 de la LDF	Presupuesto aprobado en servicios personales
b. Ejercido	Reporte Trim. Formato 6 d)	31 de Diciembre 2018	21,274,455.78	pesos	Art. 13 fracc. V y 21 de la LDF	Presupuesto ejercido en servicios personales






**JUNTA LOCAL DE CONCILIACIÓN Y ARBITRAJE DEL ESTADO DE CHIAPAS**  
**GUÍA DE CUMPLIMIENTO DE LA LEY DE DISCIPLINA FINANCIERA DE LAS ENTIDADES FEDERATIVAS Y MUNICIPIOS**  
 DEL 1 DE ENERO AL 31 DE DICIEMBRE DEL 2018

Indicadores de Observancia	Implementación		Resultado		Fundamento	Comentarios
	SI	NO	Monto o valor	Unidad (pesos/porcentaje)		
	Mecanismo de Verificación	Fecha estimada de cumplimiento				
<b>6 Previsiones de gasto para compromisos de pago derivados de APPs</b>						
a. Asignación en el Presupuesto de Egresos	Presupuesto de Egresos	31 de Diciembre 2018		pesos	Art. 11 y 21 de la LDF	N.A
<b>7 Techo de ADEFAS para el ejercicio fiscal</b>						
a. Propuesto	Proyecto de Presupuesto de Egresos	31 de Diciembre 2018		pesos	Art. 12 y 20 de la LDF	N.A
b. Aprobado	Reporte Trim. Formato 6 a)	31 de Diciembre 2018		pesos	Art. 12 y 20 de la LDF	N.A
c. Ejercido	Cuenta Pública / Formato 6 a)	31 de Diciembre 2018		pesos	Art. 12 y 20 de la LDF	N.A
<b>1 Iniciativa de Ley de Ingresos y Proyecto de Presupuesto de Egresos</b>						
a. Objetivos anuales, estrategias y metas para el ejercicio fiscal	Iniciativa de Ley de Ingresos y Proyecto de Presupuesto de Egresos	31 de Diciembre 2018		pesos	Art. 5 y 18 de la LDF	N.A
b. Proyecciones de ejercicios posteriores	Iniciativa de Ley de Ingresos y Proyecto de Presupuesto de Egresos / Formatos 7 a) y b)	31 de Diciembre 2018		pesos	Art. 5 y 18 de la LDF	N.A
c. Descripción de riesgos relevantes y propuestas de acción para enfrentarlos	Iniciativa de Ley de Ingresos y Proyecto de Presupuesto de Egresos	31 de Diciembre 2018		pesos	Art. 5 y 18 de la LDF	N.A
d. Resultados de ejercicios fiscales anteriores y el ejercicio fiscal en cuestión	Iniciativa de Ley de Ingresos y Proyecto de Presupuesto de Egresos / Formatos 7 c) y d)	31 de Diciembre 2018		pesos	Art. 5 y 18 de la LDF	N.A
e. Estudio actuarial de las pensiones de sus trabajadores	Proyecto de Presupuesto de Egresos / Formato 8	31 de Diciembre 2018		pesos	Art. 5 y 18 de la LDF	N.A
<b>2 Balance Presupuestario de Recursos Disponibles, en caso de ser negativo</b>						
a. Razones excepcionales que justifican el Balance Presupuestario de Recursos Disponibles negativo	Iniciativa de Ley de Ingresos o Proyecto de Presupuesto de Egresos	31 de Diciembre 2018			Art. 6 y 19 de la LDF	N.A
b. Fuente de recursos para cubrir el Balance Presupuestario de Recursos Disponibles negativo	Iniciativa de Ley de Ingresos o Proyecto de Presupuesto de Egresos	31 de Diciembre 2018			Art. 6 y 19 de la LDF	N.A
c. Número de ejercicios fiscales y acciones necesarias para cubrir el Balance Presupuestario de Recursos Disponibles negativo	Iniciativa de Ley de Ingresos o Proyecto de Presupuesto de Egresos	31 de Diciembre 2018			Art. 6 y 19 de la LDF	N.A
d. Informes Trimestrales sobre el avance de las acciones para recuperar el Balance Presupuestario de Recursos Disponibles	Reporte Trim. y Cuenta Pública	31 de Diciembre 2018			Art. 6 y 19 de la LDF	N.A
<b>3 Servicios Personales</b>						
a. Remuneraciones de los servidores públicos	Proyecto de Presupuesto	31 de Diciembre 2018	17,065,850.41	pesos	Art. 10 y 21 de la LDF	Remuneraciones al personal de carácter permanente, adicionales y especiales (presupuesto aprobado)
b. Previsiones salariales y económicas para cubrir incrementos salariales, creación de plazas y otros	Proyecto de Presupuesto	31 de Diciembre 2018			Art. 10 y 21 de la LDF	N.A



**JUNTA LOCAL DE CONCILIACIÓN Y ARBITRAJE DEL ESTADO DE CHIAPAS**  
**GUÍA DE CUMPLIMIENTO DE LA LEY DE DISCIPLINA FINANCIERA DE LAS ENTIDADES FEDERATIVAS Y MUNICIPIOS**  
 DEL 1 DE ENERO AL 31 DE DICIEMBRE DEL 2018

Indicadores de Observancia	Implementación		Resultado		Fundamento	Comentarios
	SI	NO	Monto o valor	Unidad (pesos/porcentaje)		
	Mecanismo de Verificación	Fecha estimada de cumplimiento				
<b>INDICADORES DEL EJERCICIO PRESUPUESTARIO</b>						
<b>A. INDICADORES CUANTITATIVOS</b>						
<b>1 Ingresos Excedentes derivados de Ingresos de Libre Disposición</b>						
a. Monto de Ingresos Excedentes derivados de ILD	Cuenta Pública / Formato 5	31 de Diciembre 2018		pesos	Art. 14 y 21 de la LDF	N.A
b. Monto de Ingresos Excedentes derivados de ILD destinados al fin del A. 14, fracción I de la LDF	Cuenta Pública	31 de Diciembre 2018		pesos	Art. 14 y 21 de la LDF	N.A
c. Monto de Ingresos Excedentes derivados de ILD destinados al fin del A. 14, fracción II, a) de la LDF	Cuenta Pública	31 de Diciembre 2018		pesos	Art. 14 y 21 de la LDF	N.A
d. Monto de Ingresos Excedentes derivados de ILD destinados al fin del A. 14, fracción II, b) de la LDF	Cuenta Pública	31 de Diciembre 2018		pesos	Art. 14 y 21 de la LDF	N.A
e. Monto de Ingresos Excedentes derivados de ILD destinados al fin del artículo noveno transitorio de la LDF		31 de Diciembre 2018		pesos	Art. Noveno Transitorio de la LDF	N.A
<b>B. INDICADORES CUALITATIVOS</b>						
1 Análisis Costo-Beneficio para programas o proyectos de inversión mayores a 10 millones de UDIS	Página de internet de la Secretaría de Finanzas o Tesorería Municipal	31 de Diciembre 2018			Art. 13 frac. III y 21 de la LDF	N.A
2 Análisis de conveniencia y análisis de transferencia de riesgos de los proyectos APPs	Página de internet de la Secretaría de Finanzas o Tesorería Municipal	31 de Diciembre 2018			Art. 13 frac. III y 21 de la LDF	N.A
3 Identificación de población objetivo, destino y temporalidad de subsidios	Página de internet de la Secretaría de Finanzas o Tesorería Municipal	31 de Diciembre 2018			Art. 13 frac. VII y 21 de la LDF	N.A
<b>INDICADORES DE DEUDA PÚBLICA</b>						
<b>A. INDICADORES CUANTITATIVOS</b>						
<b>1 Obligaciones a Corto Plazo</b>						
a. Limite de Obligaciones a Corto Plazo		31 de Diciembre 2018		pesos	Art. 30 frac. I de la LDF	N.A
b. Obligaciones a Corto Plazo		31 de Diciembre 2018		pesos	Art. 30 frac. I de la LDF	N.A

  
 Dr. En D. Carlos Enrique Martínez Vázquez  
 Presidente de la Junta Local de Conciliación y Arbitraje del Estado de Chiapas

---

# **INFORMACIÓN DE ANÁLISIS / INTEGRACIÓN**


---


**APLICACIÓN DEL PRESUPUESTO TOTAL POR RUBROS**

Del 1 de Enero al 31 de Diciembre del 2018

**2111 131 1 JUNTA LOCAL DE CONCILIACIÓN Y ARBITRAJE DEL ESTADO DE CHIAPAS**

CONCEPTO	PRESUPUESTO DE EGRESOS					
	APROBADO ANUAL	MODIFICADO	COMPROMETIDO	DEVENGADO	EJERCIDO	PAGADO
<b>RECURSOS PRESUPUESTARIOS</b>						
1000 Servicios Personales	22.638.545,15	22.349.012,83	20.516.142,76	20.516.142,76	20.516.142,76	20.516.142,76
2000 Materiales y Suministros	249.713,17	422.315,90	420.147,35	420.147,35	420.147,35	420.147,35
3000 Servicios Generales	1.215.252,75	1.053.906,55	1.019.854,95	1.019.854,95	1.019.854,95	900.474,19
4000 Transferencias, Asignaciones, Subsidios y Otras Ayudas		359.318,75	359.318,75	359.318,75	359.318,75	359.318,75
5000 Bienes Muebles, Inmuebles e Intangibles						
6000 Inversión Pública						
7000 Inversiones Financieras y Otras Provisiones						
8000 Participaciones y Aportaciones						
9000 Deuda Pública						
<b>Subtotal</b>	<b>24.103.511,07</b>	<b>24.184.554,03</b>	<b>22.315.463,81</b>	<b>22.315.463,81</b>	<b>22.315.463,81</b>	<b>22.196.083,05</b>
<b>RECURSOS PROPIOS</b>						
1000 Servicios Personales						
2000 Materiales y Suministros						
3000 Servicios Generales						
4000 Transferencias, Asignaciones, Subsidios y Otras Ayudas						
<b>Subtotal</b>						
<b>RECURSOS AJENOS</b>						
1000 Servicios Personales						
2000 Materiales y Suministros						
3000 Servicios Generales						
4000 Transferencias, Asignaciones, Subsidios y Otras Ayudas						
<b>Subtotal</b>						
<b>RECURSOS FEDERALES NO PRESUPUESTARIOS</b>						
1000 Servicios Personales						
2000 Materiales y Suministros						
3000 Servicios Generales						
4000 Transferencias, Asignaciones, Subsidios y Otras Ayudas						
<b>Subtotal</b>						
<b>TOTAL</b>	<b>24.103.511,07</b>	<b>24.184.554,03</b>	<b>22.315.463,81</b>	<b>22.315.463,81</b>	<b>22.315.463,81</b>	<b>22.196.083,05</b>

  
**C.P. Edras Serrano Pozo**  
 Delegado Administrativo


  
 Dr. en D. Carlos Enrique Martínez Vázquez  
 Presidente de la Junta Local de Conciliación y Arbitraje  
 del Estado de Chiapas

## JUSTIFICACIÓN A LA APLICACIÓN DEL PRESUPUESTO TOTAL POR RUBROS

Del 1 de Enero al 31 de Diciembre del 2018

### 2111 131 1 JUNTA LOCAL DE CONCILIACIÓN Y ARBITRAJE DEL ESTADO DE CHIAPAS

La diferencia que existe en el presupuesto pagado en relación al ejercido por un monto de \$ 119,380.76 se debe a la creación de pasivos pagaderos en el mes de enero del ejercicio 2019, correspondiente al pago de impuesto sobre nóminas y otros que se deriven de una relación laboral, arrendamiento de edificios y locales, servicios de lavandería, limpieza, higiene y fumigación y servicio de energía eléctrica, correspondiente al **Capítulo 3000 Servicios Generales**.



---

C.P. Edras Serrano Pozo  
Delegado Administrativo



---

Dr. En D. Carlos Enrique Martínez Vázquez  
Presidente de la Junta Local de Conciliación y  
Arbitraje del Estado de Chiapas

**ANÁLISIS DE LAS PRINCIPALES VARIACIONES Y ADECUACIONES AL PRESUPUESTO DE EGRESOS**

Del 1 de Enero al 31 de Diciembre del 2018

2111 131 1 JUNTA LOCAL DE CONCILIACIÓN Y ARBITRAJE DEL ESTADO DE CHIAPAS

PRESUPUESTO DE EGRESOS				VARIACIÓN EN RELACIÓN AL:	
APROBADO ANUAL	AMPLIACIONES / REDUCCIONES	MODIFICADO	DEVENGADO	APROBADO ANUAL	%
1	2	3 = 1+2	4	5 = 4-1	
24.103.511,07	81.042,96	24.184.554,03	22.315.463,81	-1.788.047,26	-7,4

**Análisis de la Razón de la Variación a Nivel Programa o Fondo**

**01 Fondo General de Participaciones:** la variación de \$ -1,749,832.87 se debe principalmente a economías del presente ejercicio del proyecto estratégico: Impartición de Justicia Laboral, Cumplimiento y Aplicación de las Leyes.

**01 Fondo de Fiscalización y Recaudación:** la variación de \$ -29,297.38 se debe principalmente a economías del presente ejercicio del proyecto estratégico: Impartición de Justicia Laboral, Cumplimiento y Aplicación de las Leyes.


**01 Fondo de Extracción de Hidrocarburos:** la variación de \$ -8,917.01 se debe principalmente a economías del presente ejercicio del proyecto estratégico: Impartición de Justicia Laboral, Cumplimiento y Aplicación de las Leyes.

**Integración de la Modificación al Presupuesto de Egresos (Ampliaciones/Reducciones)**

Ampliación Líquida por un monto de \$ 1,062,066.50 por concepto de incremento de sueldo del 3% y para el pago de subsidios por otras medidas económicas, destinado para subsidiar el impuesto sobre la renta en el pago de aguinaldo por 60 días de los trabajadores activos e inactivos de este organismo.

Reducción Líquida del **Capítulo 1000 Servicios Personales** por un monto de \$ 981,023.54; por concepto de economías al segundo trimestre del presente ejercicio.

  
 C.P. Edras Serrano Pozo  
 Delegado Administrativo

  
 Dr. en D. Carlos Enrique Martínez Vázquez  
 Presidente de la Junta Local de Conciliación y Arbitraje del Estado  
 de Chiapas

---

# **REPORTES PRESUPUESTALES**

---



**ESTADO DEL EJERCICIO DEL PRESUPUESTO  
CIERRE A DICIEMBRE DE 2018**  
Junta Local de Conciliación y Arbitraje del Estado de Chiapas

31 de Diciembre de 2018  
(Pesos)

Página 1 de 1

Fecha de Impresión: 25/01/2019 2:04:13 p.m.

CAPÍTULOS / CONCEPTOS	PRESUPUESTO AUTORIZADO				COMPROMETIDO	DEVENGADO	EJERCIDO	PAGADO	CRÉDITO DISPONIBLE PARA COMPROMETER (Modificado-Comprometido)	CRÉDITO DISPONIBLE (Modificado-Devengado)
	PRESUPUESTO DE EGRESOS APROBADO	AMPLIACIONES	REDUCCIONES	MODIFICADO						
<b>TOTAL</b>	<b>24,103,511.07</b>	<b>1,803,101.48</b>	<b>1,722,058.52</b>	<b>24,184,554.03</b>	<b>22,315,463.81</b>	<b>22,315,463.81</b>	<b>22,315,463.81</b>	<b>22,196,083.05</b>	<b>1,869,090.22</b>	<b>1,869,090.22</b>
<b>Servicios Personales.</b>	<b>22,638,545.15</b>	<b>866,705.70</b>	<b>1,156,238.02</b>	<b>22,349,012.83</b>	<b>20,516,142.76</b>	<b>20,516,142.76</b>	<b>20,516,142.76</b>	<b>20,516,142.76</b>	<b>1,832,870.07</b>	<b>1,832,870.07</b>
Remuneraciones al Personal de Carácter Permanente.	10,057,013.04	329,924.43	616,318.50	9,770,618.97	8,995,280.72	8,995,280.72	8,995,280.72	8,995,280.72	775,338.25	775,338.25
Remuneraciones Adicionales y Especiales.	7,008,837.37	202,051.98	122,298.23	7,088,591.12	6,673,472.64	6,673,472.64	6,673,472.64	6,673,472.64	415,118.48	415,118.48
Seguridad Social.	1,886,501.15	135,572.08	163,840.62	1,858,232.61	1,610,573.73	1,610,573.73	1,610,573.73	1,610,573.73	247,658.88	247,658.88
Otras Prestaciones Sociales y Económicas.	2,043,600.00	174,600.80	134,667.91	2,083,532.89	1,907,825.61	1,907,825.61	1,907,825.61	1,907,825.61	175,707.28	175,707.28
Pago de Estímulos a Servidores Públicos.	1,642,593.59	24,556.41	119,112.76	1,548,037.24	1,328,990.06	1,328,990.06	1,328,990.06	1,328,990.06	219,047.18	219,047.18
<b>Materiales y Suministros.</b>	<b>249,713.17</b>	<b>237,594.47</b>	<b>64,991.74</b>	<b>422,315.90</b>	<b>420,147.35</b>	<b>420,147.35</b>	<b>420,147.35</b>	<b>420,147.35</b>	<b>2,168.55</b>	<b>2,168.55</b>
Materiales de Administración, Emisión de Documentos y Artículos Oficiales.	195,185.36	200,386.61	46,855.02	348,716.95	348,548.43	348,548.43	348,548.43	348,548.43	168.52	168.52
Alimentos y Utensilios.	1,280.00	31,313.62	0.00	32,593.62	32,593.59	32,593.59	32,593.59	32,593.59	0.03	0.03
Materiales y Artículos de Construcción y de Reparación.	1,820.50	639.44	1,709.42	750.52	750.52	750.52	750.52	750.52	0.00	0.00
Combustibles, Lubricantes y Aditivos.	49,998.80	0.00	14,998.79	35,000.01	33,000.01	33,000.01	33,000.01	33,000.01	2,000.00	2,000.00
Herramientas, Refacciones y Accesorios Menores.	1,428.51	5,254.80	1,428.51	5,254.80	5,254.80	5,254.80	5,254.80	5,254.80	0.00	0.00
<b>Servicios Generales.</b>	<b>1,215,252.75</b>	<b>337,987.44</b>	<b>499,333.64</b>	<b>1,053,906.55</b>	<b>1,019,854.95</b>	<b>1,019,854.95</b>	<b>1,019,854.95</b>	<b>900,474.19</b>	<b>34,051.60</b>	<b>34,051.60</b>
Servicios Básicos.	151,838.25	11,379.81	63,460.20	99,757.86	95,620.34	95,620.34	95,620.34	93,620.34	4,137.52	4,137.52
Servicios de Arrendamiento.	438,272.75	279,863.67	300,007.46	418,128.96	417,512.26	417,512.26	417,512.26	416,432.07	616.70	616.70
Servicios Profesionales, Científicos, Técnicos y Otros Servicios.	20,285.04	336.40	20,285.04	336.40	336.40	336.40	336.40	336.40	0.00	0.00
Servicios Financieros, Bancarios y Comerciales.	30,609.15	28,800.00	30,609.15	28,800.00	28,800.00	28,800.00	28,800.00	28,800.00	0.00	0.00
Servicios de Instalación, Reparación, Mantenimiento y Conservación.	67,293.99	2,146.00	7,742.79	61,697.20	61,697.20	61,697.20	61,697.20	61,538.14	0.00	0.00
Servicios de Traslado y Viáticos.	65,795.37	260.79	53,321.58	12,734.58	12,734.58	12,734.58	12,734.58	12,734.58	0.00	0.00
Servicios Oficiales.	19,981.72	0.00	17,771.82	2,209.90	2,209.90	2,209.90	2,209.90	2,209.90	0.00	0.00
Otros Servicios Generales.	421,176.48	15,200.77	6,135.60	430,241.65	400,944.27	400,944.27	400,944.27	284,802.76	29,297.38	29,297.38
<b>Transferencias, Asignaciones, Subsidios y Otras Ayudas.</b>	<b>0.00</b>	<b>360,813.87</b>	<b>1,495.12</b>	<b>359,318.75</b>	<b>359,318.75</b>	<b>359,318.75</b>	<b>359,318.75</b>	<b>359,318.75</b>	<b>0.00</b>	<b>0.00</b>
Subsidios y Subvenciones.	0.00	360,813.87	1,495.12	359,318.75	359,318.75	359,318.75	359,318.75	359,318.75	0.00	0.00

Dr. en D. Carlos Enrique Martínez Vázquez

Presidente de la Junta Local de Conciliación y Arbitraje del Edo de Chiapas





**ESTADO DEL EJERCICIO DEL PRESUPUESTO  
CIERRE 2018**  
Junta Local de Conciliación y Arbitraje del Estado de Chiapas  
Del 01 de Enero al 31 de Diciembre de 2018

(Pesos)

Fecha de Impresión: 25/01/2019 2:04:19 p.m.

CAPÍTULOS / CONCEPTOS	PRESUPUESTO AUTORIZADO				COMPROMETIDO	DEVENGADO	EJERCIDO	PAGADO	CRÉDITO DISPONIBLE PARA COMPROMETER (Modificado-Comprometido)	CRÉDITO DISPONIBLE (Modificado-Devengado)
	PRESUPUESTO DE EGRESOS APROBADO	AMPLIACIONES	REDUCCIONES	MODIFICADO						
<b>TOTAL</b>	<b>24,103,511.07</b>	<b>1,803,101.48</b>	<b>1,722,058.52</b>	<b>24,184,554.03</b>	<b>22,315,463.81</b>	<b>22,315,463.81</b>	<b>22,315,463.81</b>	<b>22,196,083.05</b>	<b>1,869,090.22</b>	<b>1,869,090.22</b>
<b>Servicios Personales.</b>	<b>22,638,545.15</b>	<b>866,705.70</b>	<b>1,156,238.02</b>	<b>22,349,012.83</b>	<b>20,516,142.76</b>	<b>20,516,142.76</b>	<b>20,516,142.76</b>	<b>20,516,142.76</b>	<b>1,832,870.07</b>	<b>1,832,870.07</b>
Remuneraciones al Personal de Carácter Permanente.	10,057,013.04	329,924.43	616,318.50	9,770,618.97	8,995,280.72	8,995,280.72	8,995,280.72	8,995,280.72	775,338.25	775,338.25
Remuneraciones Adicionales y Especiales.	7,008,837.37	202,051.98	122,298.23	7,088,591.12	6,673,472.64	6,673,472.64	6,673,472.64	6,673,472.64	415,118.48	415,118.48
Seguridad Social.	1,886,501.15	135,572.08	163,840.62	1,858,232.61	1,610,573.73	1,610,573.73	1,610,573.73	1,610,573.73	247,658.88	247,658.88
Otras Prestaciones Sociales y Económicas.	2,043,600.00	174,600.80	134,667.91	2,083,532.89	1,907,825.61	1,907,825.61	1,907,825.61	1,907,825.61	175,707.28	175,707.28
Pago de Estímulos a Servidores Públicos.	1,642,593.59	24,556.41	119,112.76	1,548,037.24	1,328,990.06	1,328,990.06	1,328,990.06	1,328,990.06	219,047.18	219,047.18
<b>Materiales y Suministros.</b>	<b>249,713.17</b>	<b>237,594.47</b>	<b>64,991.74</b>	<b>422,315.90</b>	<b>420,147.35</b>	<b>420,147.35</b>	<b>420,147.35</b>	<b>420,147.35</b>	<b>2,168.55</b>	<b>2,168.55</b>
Materiales de Administración, Emisión de Documentos y Artículos Oficiales.	195,185.36	200,386.61	46,855.02	348,716.95	348,548.43	348,548.43	348,548.43	348,548.43	168.52	168.52
Alimentos y Utensilios.	1,280.00	31,313.62	0.00	32,593.62	32,593.59	32,593.59	32,593.59	32,593.59	0.03	0.03
Materiales y Artículos de Construcción y de Reparación.	1,820.50	639.44	1,709.42	750.52	750.52	750.52	750.52	750.52	0.00	0.00
Combustibles, Lubricantes y Aditivos.	49,998.80	0.00	14,998.79	35,000.01	33,000.01	33,000.01	33,000.01	33,000.01	2,000.00	2,000.00
Herramientas, Refacciones y Accesorios Menores.	1,428.51	5,254.80	1,428.51	5,254.80	5,254.80	5,254.80	5,254.80	5,254.80	0.00	0.00
<b>Servicios Generales.</b>	<b>1,215,252.75</b>	<b>337,987.44</b>	<b>499,333.64</b>	<b>1,053,906.55</b>	<b>1,019,854.95</b>	<b>1,019,854.95</b>	<b>1,019,854.95</b>	<b>900,474.19</b>	<b>34,051.60</b>	<b>34,051.60</b>
Servicios Básicos.	151,838.25	11,379.81	63,460.20	99,757.86	95,620.34	95,620.34	95,620.34	93,620.34	4,137.52	4,137.52
Servicios de Arrendamiento.	438,272.75	279,863.67	300,007.46	418,128.96	417,512.26	417,512.26	417,512.26	416,432.07	616.70	616.70
Servicios Profesionales, Científicos, Técnicos y Otros Servicios.	20,285.04	336.40	20,285.04	336.40	336.40	336.40	336.40	336.40	0.00	0.00
Servicios Financieros, Bancarios y Comerciales.	30,609.15	28,800.00	30,609.15	28,800.00	28,800.00	28,800.00	28,800.00	28,800.00	0.00	0.00
Servicios de Instalación, Reparación, Mantenimiento y Conservación.	67,293.99	2,146.00	7,742.79	61,697.20	61,697.20	61,697.20	61,697.20	61,538.14	0.00	0.00
Servicios de Traslado y Viáticos.	65,795.37	260.79	53,321.58	12,734.58	12,734.58	12,734.58	12,734.58	12,734.58	0.00	0.00
Servicios Oficiales.	19,981.72	0.00	17,771.82	2,209.90	2,209.90	2,209.90	2,209.90	2,209.90	0.00	0.00
Otros Servicios Generales.	421,176.48	15,200.77	6,135.60	430,241.65	400,944.27	400,944.27	400,944.27	284,802.76	29,297.38	29,297.38
<b>Transferencias, Asignaciones, Subsidios y Otras Ayudas.</b>	<b>0.00</b>	<b>360,813.87</b>	<b>1,495.12</b>	<b>359,318.75</b>	<b>359,318.75</b>	<b>359,318.75</b>	<b>359,318.75</b>	<b>359,318.75</b>	<b>0.00</b>	<b>0.00</b>
Subsidios y Subvenciones.	0.00	360,813.87	1,495.12	359,318.75	359,318.75	359,318.75	359,318.75	359,318.75	0.00	0.00

Dr. en D. Carlos Enrique Martínez Vázquez

Presidente de la Junta Local de Conciliación y Arbitraje del Edo de Chiapas





GOBIERNO CONSTITUCIONAL DEL ESTADO DE CHIAPAS

SECRETARÍA DE HACIENDA

Análisis de Partidas por Clasificación Administrativa

SISTEMA PRESUPUESTARIO 2018

(PESOS)

CIERRE 2018

EP-01

Página 2 de 8

21111311 Junta Local de Conciliación y Arbitraje del Estado de Chiapas

lunes, 31 de diciembre de 2018

Table with columns: UR, FI, FSF, SSFPS, PP, OA, AI, PT, MPIO, COGC, GASTO, TG, TR, FF, SFTE, PF, CP, DM, DESCRIPCIÓN, Presupuesto Aprobado, Modificación Neta, Presupuesto Modificado, Presupuesto Liberado, Presupuesto por Liberar, Presupuesto Ministrado, Presupuesto Comprometido Modificado, Presupuesto Devengado Modificado, Presupuesto Ejercido Modificado, Presupuesto Pagado Modificado, Disponibilidad Financiera Modificada, Disponible Presupuestario Modificado.

Handwritten signature and date



GOBIERNO CONSTITUCIONAL DEL ESTADO DE CHIAPAS

SECRETARÍA DE HACIENDA

Análisis de Partidas por Clasificación Administrativa

SISTEMA PRESUPUESTARIO 2018

(PESOS)

CIERRE 2018

21111311 Junta Local de Conciliación y Arbitraje del Estado de Chiapas

Lunes, 31 de diciembre de 2018

Table with columns: UR, FI, FSF, SSF, PP, OA, AI, PT, MPIO, COGC, GASTO, TG, TR, FF, SFTE, PF, CP, DM, DESCRIPCIÓN, Presupuesto Aprobado, Modificación Neta, Presupuesto Modificado, Presupuesto Liberado, Presupuesto por Liberar, Presupuesto Ministrado, Presupuesto Comprometido Modificado, Presupuesto Devengado Modificado, Presupuesto Ejercido Modificado, Presupuesto Pagado Modificado, Disponibilidad Financiera Modificada, Disponible Presupuestario Modificado.

Handwritten signature and date at the bottom right of the page.



# GOBIERNO CONSTITUCIONAL DEL ESTADO DE CHIAPAS

## SECRETARÍA DE HACIENDA

### Análisis de Partidas por Clasificación Administrativa

### SISTEMA PRESUPUESTARIO 2018

(PESOS)

CIERRE 2018

21111311 Junta Local de Conciliación y Arbitraje del Estado de Chiapas

lunes, 31 de diciembre de 2018

UR	FI	FSF	SSFPs	PP	OA	AI	PT	MPIO	COGC	GASTO	TG	TR	FR	SFTE	PF	CP	DM	DESCRIPCIÓN	Presupuesto Aprobado	Modificación Neta	Presupuesto Modificado	Presupuesto Liberado	Presupuesto por Liberar	Presupuesto Ministrado	Presupuesto Comprometido Modificado	Presupuesto Devengado Modificado	Presupuesto Ejercido Modificado	Presupuesto Pagado Modificado	Disponibilidad Financiera Modificada	Disponible Presupuestario Modificado
01	1	2	1	F	041	01	006	A001	000	1	144							Aportaciones para Seguros.	25,150.44	31,547.37	56,697.81	56,697.81	0.00	56,697.81	51,573.23	51,573.23	51,573.23	51,573.23	5,124.58	5,124.58
01	1	2	1	F	041	01	006	A001	000	1	14401	1	1	5811	S	01	2018	1	25,150.44	31,547.37	56,697.81	56,697.81	0.00	56,697.81	51,573.23	51,573.23	51,573.23	51,573.23	5,124.58	5,124.58
01	1	2	1	F	041	01	006	A001	000	1	1500							Otras Prestaciones Sociales y Económicas.	1,289,040.00	-10,576.91	1,278,463.09	1,278,463.09	0.00	1,278,463.09	1,137,935.28	1,137,935.28	1,137,935.28	1,137,935.28	140,527.81	140,527.81
01	1	2	1	F	041	01	006	A001	000	1	159							Otras Prestaciones Sociales y Económicas.	1,289,040.00	-10,576.91	1,278,463.09	1,278,463.09	0.00	1,278,463.09	1,137,935.28	1,137,935.28	1,137,935.28	1,137,935.28	140,527.81	140,527.81
01	1	2	1	F	041	01	006	A001	000	1	15906	1	1	5811	S	01	2018	2	1,289,040.00	-10,576.91	1,278,463.09	1,278,463.09	0.00	1,278,463.09	1,137,935.28	1,137,935.28	1,137,935.28	1,137,935.28	140,527.81	140,527.81
01	1	2	1	F	041	01	006	A001	000	1	1700							Pago de Estímulos a Servidores Públicos.	1,251,303.94	85,911.56	1,165,392.38	1,165,392.38	0.00	1,165,392.38	969,976.19	969,976.19	969,976.19	969,976.19	195,416.19	195,416.19
01	1	2	1	F	041	01	006	A001	000	1	171							Estímulos.	1,251,303.94	85,911.56	1,165,392.38	1,165,392.38	0.00	1,165,392.38	969,976.19	969,976.19	969,976.19	969,976.19	195,416.19	195,416.19
01	1	2	1	F	041	01	006	A001	000	1	17102	1	1	5811	S	01	2018	2	1,251,303.94	85,911.56	1,165,392.38	1,165,392.38	0.00	1,165,392.38	969,976.19	969,976.19	969,976.19	969,976.19	195,416.19	195,416.19
01	1	2	1	F	041	01	006	A001	000	1	17103	1	1	5811	S	01	2018	2	1,251,303.94	85,911.56	1,165,392.38	1,165,392.38	0.00	1,165,392.38	969,976.19	969,976.19	969,976.19	969,976.19	195,416.19	195,416.19
01	1	2	1	F	041	01	006	A001	000	1	17103	1	1	5811	S	01	2018	2	1,251,303.94	85,911.56	1,165,392.38	1,165,392.38	0.00	1,165,392.38	969,976.19	969,976.19	969,976.19	969,976.19	195,416.19	195,416.19
01	1	2	1	F	041	01	006	A001	000	1	3000							Servicios Generales.	608,450.00	-6,000.00	602,450.00	602,450.00	0.00	602,450.00	489,200.00	489,200.00	489,200.00	489,200.00	113,250.00	113,250.00
01	1	2	1	F	041	01	006	A001	000	1	3000							Servicios Generales.	608,450.00	-6,000.00	602,450.00	602,450.00	0.00	602,450.00	489,200.00	489,200.00	489,200.00	489,200.00	113,250.00	113,250.00
01	1	2	1	F	041	01	006	A001	000	1	3900							Otros Servicios Generales.	278,893.54	8,414.47	287,308.01	287,308.01	0.00	287,308.01	258,010.63	258,010.63	258,010.63	258,010.63	29,297.38	29,297.38
01	1	2	1	F	041	01	006	A001	000	1	3900							Otros Servicios Generales.	278,893.54	8,414.47	287,308.01	287,308.01	0.00	287,308.01	258,010.63	258,010.63	258,010.63	258,010.63	29,297.38	29,297.38
01	1	2	1	F	041	01	006	A001	000	1	398							Impuesto Sobre Nóminas y Otros que se Deriven de una Relación Laboral.	278,893.54	8,414.47	287,308.01	287,308.01	0.00	287,308.01	258,010.63	258,010.63	258,010.63	258,010.63	29,297.38	29,297.38
01	1	2	1	F	041	01	006	A001	000	1	398							Impuesto Sobre Nóminas y Otros que se Deriven de una Relación Laboral.	278,893.54	8,414.47	287,308.01	287,308.01	0.00	287,308.01	258,010.63	258,010.63	258,010.63	258,010.63	29,297.38	29,297.38
01	1	2	1	F	041	01	006	A001	000	1	39801	1	1	5811	S	01	2018	2	0.00	8,414.47	8,414.47	8,414.47	0.00	8,414.47	8,414.47	8,414.47	8,414.47	0.00	0.00	0.00
01	1	2	1	F	041	01	006	A001	000	1	39801	1	1	5811	S	01	2018	2	0.00	8,414.47	8,414.47	8,414.47	0.00	8,414.47	8,414.47	8,414.47	8,414.47	0.00	0.00	0.00
01	1	2	1	F	041	01	006	A001	000	1	39801	1	1	5814	S	01	2018	2	278,893.54	0.00	278,893.54	278,893.54	0.00	278,893.54	249,596.16	249,596.16	249,596.16	192,087.88	29,297.38	29,297.38
01	1	2	1	F	041	01	006	A001	000	1	4000							Transferencias, Asignaciones, Subsidios y Otras Ayudas.	0.00	221,410.21	221,410.21	221,410.21	0.00	221,410.21	221,410.21	221,410.21	221,410.21	221,410.21	0.00	0.00
01	1	2	1	F	041	01	006	A001	000	1	4300							Subsidios y Subvenciones.	0.00	221,410.21	221,410.21	221,410.21	0.00	221,410.21	221,410.21	221,410.21	221,410.21	221,410.21	0.00	0.00
01	1	2	1	F	041	01	006	A001	000	1	439							Otros Subsidios.	0.00	221,410.21	221,410.21	221,410.21	0.00	221,410.21	221,410.21	221,410.21	221,410.21	221,410.21	0.00	0.00
01	1	2	1	F	041	01	006	A001	000	1	43909	1	1	5811	B	01	2017	2	0.00	199,112.40	199,112.40	199,112.40	0.00	199,112.40	199,112.40	199,112.40	199,112.40	0.00	0.00	0.00
01	1	2	1	F	041	01	006	A001	000	1	43909	1	1	5811	S	01	2018	2	0.00	22,297.81	22,297.81	22,297.81	0.00	22,297.81	22,297.81	22,297.81	22,297.81	0.00	0.00	0.00
01	1	2	1	F	041	01	006	A001	019	1	992							Comisión de Domínguez	992,323.94	71,963.65	1,064,287.59	1,064,287.59	0.00	1,064,287.59	1,046,845.10	1,046,845.10	1,046,845.10	1,046,845.10	17,442.49	17,442.49
01	1	2	1	F	041	01	006	A001	019	1	1000							Servicios Personales.	973,827.37	51,845.88	1,025,673.25	1,025,673.25	0.00	1,025,673.25	1,008,230.76	1,008,230.76	1,008,230.76	1,008,230.76	17,442.49	17,442.49
01	1	2	1	F	041	01	006	A001	019	1	1100							Remuneraciones al Personal de Carácter Permanente.	472,200.84	23,610.31	495,811.15	495,811.15	0.00	495,811.15	486,366.84	486,366.84	486,366.84	486,366.84	9,444.31	9,444.31
01	1	2	1	F	041	01	006	A001	019	1	113							Sueldos Base al Personal Permanente.	472,200.84	23,610.31	495,811.15	495,811.15	0.00	495,811.15	486,366.84	486,366.84	486,366.84	486,366.84	9,444.31	9,444.31
01	1	2	1	F	041	01	006	A001	019	1	11304	1	1	5811	S	01	2018	2	472,200.84	23,610.31	495,811.15	495,811.15	0.00	495,811.15	486,366.84	486,366.84	486,366.84	486,366.84	9,444.31	9,444.31
01	1	2	1	F	041	01	006	A001	019	1	1300							Remuneraciones Adicionales y Especiales.	293,287.48	12,312.55	305,600.03	305,600.03	0.00	305,600.03	301,637.38	301,637.38	301,637.38	301,637.38	3,962.65	3,962.65
01	1	2	1	F	041	01	006	A001	019	1	132							Primas de Vacaciones, Dominical y Gratificación de Fin de Año.	109,655.36	3,655.68	113,311.04	113,311.04	0.00	113,311.04	112,496.45	112,496.45	112,496.45	112,496.45	814.59	814.59
01	1	2	1	F	041	01	006	A001	019	1	13201	1	1	5811	S	01	2018	2	124,152.22	-245.34	123,906.88	123,906.88	0.00	123,906.88	112,555.33	112,555.33	112,555.33	112,555.33	814.55	814.55
01	1	2	1	F	041	01	006	A001	019	1	13202	1	1	5811	S	01	2018	2	97,040.14	3,901.02	100,941.16	100,941.16	0.00	100,941.16	100,941.12	100,941.12	100,941.12	100,941.12	0.04	0.04
01	1	2	1	F	041	01	006	A001	019	1	134							Compensaciones.	183,632.12	8,656.87	192,289.99	192,289.99	0.00	192,289.99	189,140.93	189,140.93	189,140.93	189,140.93	3,148.06	3,148.06
01	1	2	1	F	041	01	006	A001	019	1	13420	1	1	5811	S	01	2018	2	183,632.12	8,656.87	192,289.99	192,289.99	0.00	192,289.99	189,140.93	189,140.93	189,140.93	189,140.93	3,148	



GOBIERNO CONSTITUCIONAL DEL ESTADO DE CHIAPAS  
SECRETARÍA DE HACIENDA

Análisis de Partidas por Clasificación Administrativa  
SISTEMA PRESUPUESTARIO 2018  
(PESOS)  
CIERRE 2018

21111311 Junta Local de Conciliación y Arbitraje del Estado de Chiapas

Lunes, 31 de diciembre de 2018

UR	FI	FSF	SSFP	PP	OA	AI	PT	MPIO	COGC	GASTO	TG	TR	FF	SFTE	PF	CP	DM	DESCRIPCIÓN	Presupuesto Aprobado	Modificación Neta	Presupuesto Modificado	Presupuesto Liberado	Presupuesto por Liberar	Presupuesto Ministrado	Presupuesto Comprometido Modificado	Presupuesto Devengado Modificado	Presupuesto Ejercido Modificado	Presupuesto Pagado Modificado	Disponibilidad Financiera Modificada	Disponible Presupuestario Modificado		
01	1	2	1	1	F	041	01	C06	A001	019	1	39801	1	1	5811	5	01	2018	2	Impuesto Sobre Nóminas y Otros que se Deriven de una Relación Laboral.	0.00	666.47	666.47	666.47	0.00	666.47	666.47	666.47	666.47	0.00	0.00	
01	1	2	1	1	F	041	01	C06	A001	019	1	39801	1	1	5814	5	01	2018	2	Impuesto Sobre Nóminas y Otros que se Deriven de una Relación Laboral.	18,496.57	0.00	18,496.57	18,496.57	0.00	18,496.57	18,496.57	18,496.57	18,496.57	12,331.64	0.00	0.00
01	1	2	1	1	F	041	01	C06	A001	019	1	4000								Transferencias, Asignaciones, Subsidios y Otras Ayudas.	0.00	19,451.30	19,451.30	19,451.30	0.00	19,451.30	19,451.30	19,451.30	19,451.30	19,451.30	0.00	0.00
01	1	2	1	1	F	041	01	C06	A001	019	1	4300								Subsidios y Subvenciones.	0.00	19,451.30	19,451.30	19,451.30	0.00	19,451.30	19,451.30	19,451.30	19,451.30	19,451.30	0.00	0.00
01	1	2	1	1	F	041	01	C06	A001	019	1	439								Otros Subsidios.	0.00	19,451.30	19,451.30	19,451.30	0.00	19,451.30	19,451.30	19,451.30	19,451.30	19,451.30	0.00	0.00
01	1	2	1	1	F	041	01	C06	A001	019	1	439909	1	1	5811	B	01	2017	2	Subsidios por Otras Medidas Económicas.	0.00	19,451.30	19,451.30	19,451.30	0.00	19,451.30	19,451.30	19,451.30	19,451.30	19,451.30	0.00	0.00
01	1	2	1	1	F	041	01	C06	A001	065	1	1000								Paseque	1,345,243.35	62,815.78	1,408,059.33	1,408,059.33	0.00	1,408,059.33	1,369,359.16	1,369,359.16	1,369,359.16	1,360,075.88	38,700.17	38,700.17
01	1	2	1	1	F	041	01	C06	A001	065	1	1000								Remuneraciones al Personal de Carácter Permanente.	1,320,685.26	36,741.34	1,356,826.60	1,356,826.60	0.00	1,356,826.60	1,318,126.43	1,318,126.43	1,318,126.43	1,318,126.43	38,700.17	38,700.17
01	1	2	1	1	F	041	01	C06	A001	065	1	1100								Remuneraciones al Personal de Carácter Permanente.	649,680.96	16,790.96	666,471.92	666,471.92	0.00	666,471.92	651,236.30	651,236.30	651,236.30	651,236.30	15,235.62	15,235.62
01	1	2	1	1	F	041	01	C06	A001	065	1	1133								Sueldos Base al Personal Permanente.	649,680.96	16,790.96	666,471.92	666,471.92	0.00	666,471.92	651,236.30	651,236.30	651,236.30	651,236.30	15,235.62	15,235.62
01	1	2	1	1	F	041	01	C06	A001	065	1	11304	1	1	5811	S	01	2018	2	Sueldo al Personal de Confianza.	649,680.96	16,790.96	666,471.92	666,471.92	0.00	666,471.92	651,236.30	651,236.30	651,236.30	651,236.30	15,235.62	15,235.62
01	1	2	1	1	F	041	01	C06	A001	065	1	1300								Remuneraciones Adicionales y Especiales.	401,653.83	9,940.08	410,693.91	410,693.91	0.00	410,693.91	393,235.09	393,235.09	393,235.09	393,235.09	17,458.82	17,458.82
01	1	2	1	1	F	041	01	C06	A001	065	1	132								Primas de Vacaciones, Dominical y Gratificación de Fin de Año.	149,001.99	2,026.94	151,028.93	151,028.93	0.00	151,028.93	140,560.34	140,560.34	140,560.34	140,560.34	10,468.59	10,468.59
01	1	2	1	1	F	041	01	C06	A001	065	1	13201	1	1	5811	S	01	2018	2	Primas de Vacaciones y Dominical.	17,141.83	-3,201.48	13,940.35	13,940.35	0.00	13,940.35	9,745.81	9,745.81	9,745.81	9,745.81	4,194.54	4,194.54
01	1	2	1	1	F	041	01	C06	A001	065	1	13202	1	1	5811	S	01	2018	2	Aguinaldo o Gratificación de Fin de Año.	131,860.16	5,228.42	137,088.58	137,088.58	0.00	137,088.58	130,814.53	130,814.53	130,814.53	130,814.53	6,274.05	6,274.05
01	1	2	1	1	F	041	01	C06	A001	065	1	134								Compensaciones	252,651.84	7,013.14	259,664.98	259,664.98	0.00	259,664.98	252,674.75	252,674.75	252,674.75	252,674.75	6,990.23	6,990.23
01	1	2	1	1	F	041	01	C06	A001	065	1	13420	1	1	5811	S	01	2018	2	Compensaciones por Servicios Especiales.	252,651.84	7,013.14	259,664.98	259,664.98	0.00	259,664.98	252,674.75	252,674.75	252,674.75	252,674.75	6,990.23	6,990.23
01	1	2	1	1	F	041	01	C06	A001	065	1	1400								Seguridad Social.	62,170.47	3,660.30	65,830.77	65,830.77	0.00	65,830.77	63,898.71	63,898.71	63,898.71	63,898.71	1,932.06	1,932.06
01	1	2	1	1	F	041	01	C06	A001	065	1	141								Abortaciones de Seguridad Social.	62,170.47	3,660.30	65,830.77	65,830.77	0.00	65,830.77	63,898.71	63,898.71	63,898.71	63,898.71	1,932.06	1,932.06
01	1	2	1	1	F	041	01	C06	A001	065	1	14103	1	1	5811	S	01	2018	2	Abortaciones al IMSS.	62,170.47	3,660.30	65,830.77	65,830.77	0.00	65,830.77	63,898.71	63,898.71	63,898.71	63,898.71	1,932.06	1,932.06
01	1	2	1	1	F	041	01	C06	A001	065	1	1500								Otras Prestaciones Sociales y Económicas.	141,480.00	8,750.00	150,230.00	150,230.00	0.00	150,230.00	146,156.33	146,156.33	146,156.33	146,156.33	4,073.67	4,073.67
01	1	2	1	1	F	041	01	C06	A001	065	1	159								Otras Prestaciones Sociales y Económicas.	141,480.00	8,750.00	150,230.00	150,230.00	0.00	150,230.00	146,156.33	146,156.33	146,156.33	146,156.33	4,073.67	4,073.67
01	1	2	1	1	F	041	01	C06	A001	065	1	15906	1	1	5811	S	01	2018	2	Previsión Social Múltiple.	141,480.00	8,750.00	150,230.00	150,230.00	0.00	150,230.00	146,156.33	146,156.33	146,156.33	146,156.33	4,073.67	4,073.67
01	1	2	1	1	F	041	01	C06	A001	065	1	1700								Pago de Estímulos a Servidores Públicos.	65,100.00	-1,500.00	63,600.00	63,600.00	0.00	63,600.00	63,600.00	63,600.00	63,600.00	63,600.00	0.00	0.00
01	1	2	1	1	F	041	01	C06	A001	065	1	171								Estímulos.	65,100.00	-1,500.00	63,600.00	63,600.00	0.00	63,600.00	63,600.00	63,600.00	63,600.00	63,600.00	0.00	0.00
01	1	2	1	1	F	041	01	C06	A001	065	1	17102	1	1	5811	S	01	2018	2	Estímulos al Personal.	16,200.00	0.00	16,200.00	16,200.00	0.00	16,200.00	16,200.00	16,200.00	16,200.00	16,200.00	0.00	0.00
01	1	2	1	1	F	041	01	C06	A001	065	1	17103	1	1	5811	S	01	2018	2	Incentivo al Personal.	48,900.00	-1,500.00	47,400.00	47,400.00	0.00	47,400.00	47,400.00	47,400.00	47,400.00	47,400.00	0.00	0.00
01	1	2	1	1	F	041	01	C06	A001	065	1	3000								Servicios Generales.	25,158.29	897.19	26,055.48	26,055.48	0.00	26,055.48	26,055.48	26,055.48	26,055.48	26,055.48	0.00	0.00
01	1	2	1	1	F	041	01	C06	A001	065	1	3900								Otros Servicios Generales.	25,158.29	897.19	26,055.48	26,055.48	0.00	26,055.48	26,055.48	26,055.48	26,055.48	26,055.48	0.00	0.00
01	1	2	1	1	F	041	01	C06	A001	065	1	398								Impuesto Sobre Nóminas y Otros que se Deriven de una Relación Laboral.	25,158.29	897.19	26,055.48	26,055.48	0.00	26,055.48	26,055.48	26,055.48	26,055.48	26,055.48	0.00	0.00
01	1	2	1	1	F	041	01	C06	A001	065	1	39801	1	1	5811	S	01	2018	2	Impuesto Sobre Nóminas y Otros que se Deriven de una Relación Laboral.	0.00	897.19	897.19	897.19	0.00	897.19	897.19	897.19	897.19	0.00	0.00	
01	1	2	1	1	F	041	01	C06	A001	065	1	39801	1	1	5814	5	01	2018	2	Impuesto Sobre Nóminas y Otros que se Deriven de una Relación Laboral.	25,158.29	0.00	25,158.29	25,158.29	0.00	25,158.29	25,158.29	25,158.29	25,158.29	16,772.20	0.00	0.00
01	1	2	1	1	F	041	01	C06	A001	065	1	4000								Transferencias, Asignaciones, Subsidios y Otras Ayudas.	0.00	25,177.25	25,177.25	25,177.25	0.00	25,177.25	25,177.25	25,177.25	25,177.25	25,177.25	0.00	0.00
01	1	2	1	1	F	041	01	C06	A001	065	1	4300								Subsidios y Subvenciones.	0.00	25,177.25	25,177.25	25,177.25	0.00	25,177.25	25,177.25	25,177.25	25,177.25	25,177.25	0.00	0.00
01	1	2	1	1	F	041	01	C06	A001	065	1	439								Otros Subsidios.	0.00	25,177.25	25,177.25	25,177.25	0.00	25,177.25	25,177.25	25,177.25	25,177.25	25,177.25	0.	



# GOBIERNO CONSTITUCIONAL DEL ESTADO DE CHIAPAS

## SECRETARÍA DE HACIENDA

### Análisis de Partidas por Clasificación Administrativa

### SISTEMA PRESUPUESTARIO 2018

(PESOS)

CIERRE 2018

EP-01

Página 6 de 8

21111311 Junta Local de Conciliación y Arbitraje del Estado de Chiapas

lunes, 31 de diciembre de 2018

UR	FI	FSF	SSFS	PP	QA	AI	PT	MPIO	COGC	GASTO	TG	TR	FR	SFTE	PF	CP	DM	DESCRIPCIÓN	Presupuesto Aprobado	Modificación Neta	Presupuesto Modificado	Presupuesto Liberado	Presupuesto por Liberar	Presupuesto Ministrado	Presupuesto Comprometido Modificado	Presupuesto Devengado Modificado	Presupuesto Ejercido Modificado	Presupuesto Pagado Modificado	Disponibilidad Financiera Modificada	Disponible Presupuestario Modificado
01	1	2	1	1	F	041	01	CO6	A001	068	1							Remuneraciones Adicionales y Especiales.	376,529.92	-2,166.73	374,363.19	374,363.19	0.00	374,363.19	357,877.66	357,877.66	357,877.66	16,485.53	16,485.53	
01	1	2	1	1	F	041	01	CO6	A001	068	1							Primas de Vacaciones, Dominical y Gratificación de Fin de Año.	138,810.06	-302.00	138,508.06	138,508.06	0.00	138,508.06	127,968.94	127,968.94	127,968.94	10,539.12	10,539.12	
01	1	2	1	1	F	041	01	CO6	A001	068	1	13201	1	1	5811	5	01	2018	2	15,969.30	-5,128.44	10,850.86	10,850.86	0.00	10,850.86	5,491.58	5,491.58	5,491.58	5,359.28	5,359.28
01	1	2	1	1	F	041	01	CO6	A001	068	1	13202	1	1	5811	5	01	2018	2	122,840.75	4,818.44	127,659.20	127,659.20	0.00	122,840.75	122,477.36	122,477.36	122,477.36	5,179.84	5,179.84
01	1	2	1	1	F	041	01	CO6	A001	068	1	134						Compensaciones.	237,719.86	-1,864.73	235,855.13	235,855.13	0.00	235,855.13	229,908.72	229,908.72	229,908.72	5,946.41	5,946.41	
01	1	2	1	1	F	041	01	CO6	A001	068	1	13420	1	1	5811	5	01	2018	2	237,719.86	-1,864.73	235,855.13	235,855.13	0.00	235,855.13	229,908.72	229,908.72	229,908.72	5,946.41	5,946.41
01	1	2	1	1	F	041	01	CO6	A001	068	1	1400						Seguridad Social.	56,389.73	5,862.29	62,252.02	62,252.02	0.00	62,252.02	60,126.87	60,126.87	60,126.87	2,125.15	2,125.15	
01	1	2	1	1	F	041	01	CO6	A001	068	1	141						Aportaciones de Seguridad Social.	56,389.73	5,862.29	62,252.02	62,252.02	0.00	62,252.02	60,126.87	60,126.87	60,126.87	2,125.15	2,125.15	
01	1	2	1	1	F	041	01	CO6	A001	068	1	14103	1	1	5811	5	01	2018	2	56,389.73	5,862.29	62,252.02	62,252.02	0.00	62,252.02	60,126.87	60,126.87	60,126.87	2,125.15	2,125.15
01	1	2	1	1	F	041	01	CO6	A001	068	1	1500						Otras Prestaciones Sociales y Económicas.	125,760.00	3,879.00	129,639.00	129,639.00	0.00	129,639.00	125,859.00	125,859.00	125,859.00	3,780.00	3,780.00	
01	1	2	1	1	F	041	01	CO6	A001	068	1	159						Primas de Vacaciones y Dominical.	125,760.00	3,879.00	129,639.00	129,639.00	0.00	129,639.00	125,859.00	125,859.00	125,859.00	3,780.00	3,780.00	
01	1	2	1	1	F	041	01	CO6	A001	068	1	15906	1	1	5811	5	01	2018	2	125,760.00	3,879.00	129,639.00	129,639.00	0.00	129,639.00	125,859.00	125,859.00	125,859.00	3,780.00	3,780.00
01	1	2	1	1	F	041	01	CO6	A001	068	1	1700						Pago de Estímulos a Servidores Públicos.	52,700.00	1,500.00	54,200.00	54,200.00	0.00	54,200.00	54,200.00	54,200.00	54,200.00	0.00	0.00	
01	1	2	1	1	F	041	01	CO6	A001	068	1	171						Estímulos.	52,700.00	1,500.00	54,200.00	54,200.00	0.00	54,200.00	54,200.00	54,200.00	54,200.00	0.00	0.00	
01	1	2	1	1	F	041	01	CO6	A001	068	1	17102	1	1	5811	5	01	2018	2	14,400.00	0.00	14,400.00	14,400.00	0.00	14,400.00	14,400.00	14,400.00	14,400.00	0.00	0.00
01	1	2	1	1	F	041	01	CO6	A001	068	1	17103	1	1	5811	5	01	2018	2	14,400.00	0.00	14,400.00	14,400.00	0.00	14,400.00	14,400.00	14,400.00	14,400.00	0.00	0.00
01	1	2	1	1	F	041	01	CO6	A001	068	1	3000						Estímulos al Personal.	38,300.00	1,500.00	39,800.00	39,800.00	0.00	39,800.00	39,800.00	39,800.00	39,800.00	0.00	0.00	
01	1	2	1	1	F	041	01	CO6	A001	068	1	3900						Servicios Generales.	23,385.49	829.47	24,214.96	24,214.96	0.00	24,214.96	24,214.96	24,214.96	24,214.96	0.00	0.00	
01	1	2	1	1	F	041	01	CO6	A001	068	1	3900						Otros Servicios Generales.	23,385.49	829.47	24,214.96	24,214.96	0.00	24,214.96	24,214.96	24,214.96	24,214.96	0.00	0.00	
01	1	2	1	1	F	041	01	CO6	A001	068	1	398						Impuesto Sobre Nóminas y Otros que se Deriven de una Relación Laboral.	23,385.49	829.47	24,214.96	24,214.96	0.00	24,214.96	24,214.96	24,214.96	24,214.96	0.00	0.00	
01	1	2	1	1	F	041	01	CO6	A001	068	1	39801	1	1	5811	5	01	2018	2	0.00	829.47	829.47	829.47	0.00	829.47	829.47	829.47	829.47	0.00	0.00
01	1	2	1	1	F	041	01	CO6	A001	068	1	39801	1	1	5814	5	01	2018	2	23,385.49	0.00	23,385.49	23,385.49	0.00	23,385.49	23,385.49	23,385.49	23,385.49	15,990.32	0.00
01	1	2	1	1	F	041	01	CO6	A001	068	1	4000						Transferencias, Asignaciones, Subsidios y Otras Ayudas.	0.00	24,741.61	24,741.61	24,741.61	0.00	24,741.61	24,741.61	24,741.61	24,741.61	0.00	0.00	
01	1	2	1	1	F	041	01	CO6	A001	068	1	4300						Subsidios y Subvenciones.	0.00	24,741.61	24,741.61	24,741.61	0.00	24,741.61	24,741.61	24,741.61	24,741.61	0.00	0.00	
01	1	2	1	1	F	041	01	CO6	A001	068	1	439						Otros Subsidios.	0.00	24,741.61	24,741.61	24,741.61	0.00	24,741.61	24,741.61	24,741.61	24,741.61	0.00	0.00	
01	1	2	1	1	F	041	01	CO6	A001	068	1	43909	1	1	5811	8	01	2017	2	0.00	24,741.61	24,741.61	24,741.61	0.00	24,741.61	24,741.61	24,741.61	24,741.61	0.00	0.00
01	1	2	1	1	F	041	01	CO6	A001	089	1							Tapachula	2,134,649.45	95,852.58	2,230,502.03	2,230,502.03	0.00	2,230,502.03	2,099,901.13	2,099,901.13	2,099,901.13	130,600.90	130,600.90	
01	1	2	1	1	F	041	01	CO6	A001	089	1	1000						Servicios Personales.	2,095,881.81	55,534.14	2,151,415.95	2,151,415.95	0.00	2,151,415.95	2,020,815.05	2,020,815.05	2,020,815.05	130,600.90	130,600.90	
01	1	2	1	1	F	041	01	CO6	A001	089	1	1100						Remuneraciones al Personal de Carácter Permanente.	1,027,629.96	18,962.99	1,046,632.95	1,046,632.95	0.00	1,046,632.95	981,923.11	981,923.11	981,923.11	64,689.84	64,689.84	
01	1	2	1	1	F	041	01	CO6	A001	089	1	113						Sueldos Base al Personal Permanente.	1,027,629.96	18,962.99	1,046,632.95	1,046,632.95	0.00	1,046,632.95	981,923.11	981,923.11	981,923.11	64,689.84	64,689.84	
01	1	2	1	1	F	041	01	CO6	A001	089	1	11304	1	1	5811	5	01	2018	2	797,234.15	34,737.90	831,972.06	831,972.06	0.00	831,972.06	821,151.56	821,151.56	821,151.56	10,820.50	10,820.50
01	1	2	1	1	F	041	01	CO6	A001	089	1	11311	1	1	5811	5	01	2018	2	230,395.80	-15,754.91	214,640.89	214,640.89	0.00	214,640.89	160,771.55	160,771.55	160,771.55	53,869.34	53,869.34
01	1	2	1	1	F	041	01	CO6	A001	089	1	1300						Remuneraciones Adicionales y Especiales.	557,102.44	20,264.14	577,366.58	577,366.58	0.00	577,366.58	549,614.69	549,614.69	549,614.69	27,751.89	27,751.89	
01	1	2	1	1	F	041	01	CO6	A001	089	1	131						Primas por Años de Servicios Efectivos Prestados.	12,660.00	-1,215.00	11,445.00	11,445.00	0.00	11,445.00	8,195.00	8,195.00	8,195.00	3,250.00	3,250.00	
01	1	2	1	1	F	041	01	CO6	A001	089	1	13101	1	1	5811	5	01	2018	2	12,660.00	-1,215.00	11,445.00	11,445.00	0.00	11,445.00	8,195.00	8,195.00	8,195.00	3,250.00	3,250.00
01	1	2	1	1	F	041	01	CO6	A001	089	1	132						Primas de Vacaciones, Dominical y Gratificación de Fin de Año.	234,409.08	6,863.32	241,272.40	241,272.40	0.00	241,272.40	222,085.68	222,085.68	222,085.68	19,186.72	19,186.72	
01	1	2	1	1	F	041	01	CO6	A001	089	1	13201	1	1	5811	5	01	2018	2	26,967.42	-1,254.84	25,712.58	25,712.58	0.00	25,712.58	23,559.68	23,559.68	23,559.68	2,152.90	2,152.90
01	1	2																												



**GOBIERNO CONSTITUCIONAL DEL ESTADO DE CHIAPAS**  
**SECRETARÍA DE HACIENDA**


**Análítico de Partidas por Clasificación Administrativa**  
**SISTEMA PRESUPUESTARIO 2018**  
**(PESOS)**  
**CIERRE 2018**

21111311 Junta Local de Conciliación y Arbitraje del Estado de Chiapas

lunes, 31 de diciembre de 2018

UR	FI	FS	SSFS	PP	OA	AI	PT	MPJO	COGC	GASTO	TG	TR	FF	SFTE	PF	CP	DM	DESCRIPCIÓN	Presupuesto Aprobado	Modificación Neta	Presupuesto Modificado	Presupuesto Liberado	Presupuesto por Liberar	Presupuesto Ministrado	Presupuesto Comprometido Modificado	Presupuesto Devengado Modificado	Presupuesto Ejercido Modificado	Presupuesto Pagado Modificado	Disponibilidad Financiera Modificada	Disponible Presupuestario Modificado	
01	1	2	1	1	F	041	01	C06	A001	089	1	14114	1	1	S811	5	01	2018	2	Aportaciones al ISSTECH.	37,002.51	1,477.72	38,480.23	38,480.23	0.00	38,480.23	38,480.23	38,480.23	38,480.23	0.00	0.00
01	1	2	1	1	F	041	01	C06	A001	089	1	14116	1	1	S811	5	01	2018	2	Aportaciones de Seguridad Social.	34,361.55	-1,371.55	35,733.10	35,733.10	0.00	35,733.10	35,733.10	35,733.10	35,733.10	0.00	0.00
01	1	2	1	1	F	041	01	C06	A001	089	1	142								Aportaciones a Fondos de Vivienda.	14,958.26	-1,336.53	13,621.73	13,621.73	0.00	13,621.73	9,646.23	9,646.23	9,646.23	3,975.50	3,975.50
01	1	2	1	1	F	041	01	C06	A001	089	1	14202	1	1	S811	5	01	2018	2	Aportaciones al INFONAVIT.	14,958.26	-1,336.53	13,621.73	13,621.73	0.00	13,621.73	9,646.23	9,646.23	9,646.23	3,975.50	3,975.50
01	1	2	1	1	F	041	01	C06	A001	089	1	1500								Otras Prestaciones Sociales y Económicas.	204,360.00	15,850.00	220,210.00	220,210.00	0.00	220,210.00	205,135.00	205,135.00	205,135.00	15,075.00	15,075.00
01	1	2	1	1	F	041	01	C06	A001	089	1	159								Otras Prestaciones Sociales y Económicas.	204,360.00	15,850.00	220,210.00	220,210.00	0.00	220,210.00	205,135.00	205,135.00	205,135.00	15,075.00	15,075.00
01	1	2	1	1	F	041	01	C06	A001	089	1	15906	1	1	S811	5	01	2018	2	Previsión Social Múltiple.	204,360.00	15,850.00	220,210.00	220,210.00	0.00	220,210.00	205,135.00	205,135.00	205,135.00	15,075.00	15,075.00
01	1	2	1	1	F	041	01	C06	A001	089	1	1700								Pago de Estímulos a Servidores Públicos.	149,289.85	-8,644.79	140,644.86	140,644.86	0.00	140,644.86	123,413.87	123,413.87	123,413.87	17,230.99	17,230.99
01	1	2	1	1	F	041	01	C06	A001	089	1	171								Estímulos.	149,289.85	-8,644.79	140,644.86	140,644.86	0.00	140,644.86	123,413.87	123,413.87	123,413.87	17,230.99	17,230.99
01	1	2	1	1	F	041	01	C06	A001	089	1	17102	1	1	S811	5	01	2018	2	Estímulos al Personal.	61,219.65	-8,644.79	54,594.86	54,594.86	0.00	54,594.86	48,213.87	48,213.87	48,213.87	6,380.99	6,380.99
01	1	2	1	1	F	041	01	C06	A001	089	1	17103	1	1	S811	5	01	2018	2	Incentivo al Personal.	86,050.00	0.00	86,050.00	86,050.00	0.00	86,050.00	75,200.00	75,200.00	75,200.00	10,850.00	10,850.00
01	1	2	1	1	F	041	01	C06	A001	089	1	3000								Servicios Generales.	38,767.64	-1,355.21	40,122.85	40,122.85	0.00	40,122.85	40,122.85	40,122.85	25,845.08	0.00	0.00
01	1	2	1	1	F	041	01	C06	A001	089	1	3900								Otros Servicios Generales.	38,767.64	-1,355.21	40,122.85	40,122.85	0.00	40,122.85	40,122.85	40,122.85	25,845.08	0.00	0.00
01	1	2	1	1	F	041	01	C06	A001	089	1	398								Impuesto Sobre Nóminas y Otros que se Deriven de una Relación Laboral.	38,767.64	-1,355.21	40,122.85	40,122.85	0.00	40,122.85	40,122.85	40,122.85	25,845.08	0.00	0.00
01	1	2	1	1	F	041	01	C06	A001	089	1	39801	1	1	S811	5	01	2018	2	Impuesto Sobre Nóminas y Otros que se Deriven de una Relación Laboral.	0.00	-1,355.21	1,355.21	1,355.21	0.00	1,355.21	1,355.21	1,355.21	0.00	0.00	
01	1	2	1	1	F	041	01	C06	A001	089	1	39801	1	1	S814	5	01	2018	2	Impuesto Sobre Nóminas y Otros que se Deriven de una Relación Laboral.	38,767.64	0.00	38,767.64	38,767.64	0.00	38,767.64	38,767.64	38,767.64	25,845.08	0.00	0.00
01	1	2	1	1	F	041	01	C06	A001	089	1	4000								Transferencias, Asignaciones, Subsidios y Otras Ayudas.	0.00	38,963.23	38,963.23	38,963.23	0.00	38,963.23	38,963.23	38,963.23	38,963.23	0.00	0.00
01	1	2	1	1	F	041	01	C06	A001	089	1	4300								Subsidios y Subvenciones.	0.00	38,963.23	38,963.23	38,963.23	0.00	38,963.23	38,963.23	38,963.23	38,963.23	0.00	0.00
01	1	2	1	1	F	041	01	C06	A001	089	1	439								Otros Subsidios.	0.00	38,963.23	38,963.23	38,963.23	0.00	38,963.23	38,963.23	38,963.23	38,963.23	0.00	0.00
01	1	2	1	1	F	041	01	C06	A001	089	1	43909	1	1	S811	B	01	2017	2	Subsidios por Otras Medidas Económicas.	0.00	37,576.42	37,576.42	37,576.42	0.00	37,576.42	37,576.42	37,576.42	37,576.42	0.00	0.00
01	1	2	1	1	F	041	01	C06	A001	089	1	43909	1	1	S811	5	01	2018	2	Subsidios por Otras Medidas Económicas.	0.00	1,386.81	1,386.81	1,386.81	0.00	1,386.81	1,386.81	1,386.81	1,386.81	0.00	0.00
01	1	2	1	1	F	041	01	C06	A001	097	1	162322829								Tonalá	72,258.33	1,695,494.62	1,695,494.62	0.00	1,695,494.62	1,628,673.84	1,628,673.84	1,628,673.84	1,617,472.77	66,810.78	66,810.78
01	1	2	1	1	F	041	01	C06	A001	097	1	1000								Servicios Personales.	1,592,886.94	41,593.22	1,634,480.16	1,634,480.16	0.00	1,634,480.16	1,567,671.38	1,567,671.38	1,567,671.38	66,810.78	66,810.78
01	1	2	1	1	F	041	01	C06	A001	097	1	1100								Remuneraciones al Personal de Carácter Permanente.	784,976.88	14,648.18	799,625.06	799,625.06	0.00	799,625.06	768,941.70	768,941.70	768,941.70	30,683.36	30,683.36
01	1	2	1	1	F	041	01	C06	A001	097	1	113								Sueldos Base al Personal Permanente.	784,976.88	14,648.18	799,625.06	799,625.06	0.00	799,625.06	768,941.70	768,941.70	768,941.70	30,683.36	30,683.36
01	1	2	1	1	F	041	01	C06	A001	097	1	11304	1	1	S811	5	01	2018	2	Sueldo al Personal de Confianza.	784,976.88	14,648.18	799,625.06	799,625.06	0.00	799,625.06	768,941.70	768,941.70	768,941.70	30,683.36	30,683.36
01	1	2	1	1	F	041	01	C06	A001	097	1	1300								Remuneraciones Adicionales y Especiales.	485,670.41	8,380.52	494,050.93	494,050.93	0.00	494,050.93	476,305.44	476,305.44	476,305.44	17,745.49	17,745.49
01	1	2	1	1	F	041	01	C06	A001	097	1	132								Primas de Vacaciones, Dominical y Gratificación de Fin de Año.	180,403.91	2,190.04	182,593.95	182,593.95	0.00	182,593.95	175,664.40	175,664.40	175,664.40	6,929.55	6,929.55
01	1	2	1	1	F	041	01	C06	A001	097	1	13201	1	1	S811	5	01	2018	2	Primas de Vacaciones y Dominical.	-20,754.43	-4,154.86	16,599.57	16,599.57	0.00	16,599.57	11,908.33	11,908.33	11,908.33	4,691.24	4,691.24
01	1	2	1	1	F	041	01	C06	A001	097	1	13202	1	1	S811	5	01	2018	2	Aguinaldo o Gratificación de Fin de Año.	159,249.48	6,340.90	165,590.38	165,590.38	0.00	165,590.38	163,756.07	163,756.07	163,756.07	2,238.31	2,238.31
01	1	2	1	1	F	041	01	C06	A001	097	1	134								Compensaciones.	305,266.50	6,190.48	311,456.98	311,456.98	0.00	311,456.98	300,641.04	300,641.04	300,641.04	10,815.94	10,815.94
01	1	2	1	1	F	041	01	C06	A001	097	1	13420	1	1	S811	5	01	2018	2	Compensaciones por Servicios Especiales.	305,266.50	6,190.48	311,456.98	311,456.98	0.00	311,456.98	300,641.04	300,641.04	300,641.04	10,815.94	10,815.94
01	1	2	1	1	F	041	01	C06	A001	097	1	1400								Seguridad Social.	75,919.65	6,476.52	82,396.17	82,396.17	0.00	82,396.17	80,464.24	80,464.24	80,464.24	1,931.93	1,931.93
01	1	2	1	1	F	041	01	C06	A001	097	1	141								Aportaciones de Seguridad Social.	75,919.65	6,476.52	82,396.17	82,396.17	0.00	82,396.17	80,464.24	80,464.24	80,464.24	1,931.93	1,931.93
01	1	2	1	1	F	041	01	C06	A001	097	1	14103	1	1	S811	5	01	2018	2	Aportaciones al IMSS.	75,919.65	6,476.52	82,396.17	82,396.17	0.00	82,396.17	80,464.24	80,464.24	80,464.24	1,931.93	1,931.93
01	1	2	1	1	F	041	01	C06	A001	097	1	1500								Otras Prestaciones Sociales y Económicas.	172,920.00	10,590.00	183,510.00	183,510.00	0.00	183,510.00	173,460.00	173,460.00	173,460.00	10,050.00	10,050.00
01</																															





**GOBIERNO CONSTITUCIONAL DEL ESTADO DE CHIAPAS**  
**SECRETARÍA DE HACIENDA**

Por Capítulos, Concepto, Partida Genérica y Partida Específica por Clasificación Administrativa  
**SISTEMA PRESUPUESTARIO 2018**  
(PESOS)  
CIERRE 2018

EP-03

Página 1 de 4

21111311 Junta Local de Conciliación y Arbitraje del Estado de Chiapas

Lunes, 31 de diciembre de 2018

CAPÍTULOS /CONCEPTOS /PARTIDAS	DESCRIPCIÓN	Presupuesto Aprobado	Modificación Neta	Presupuesto Modificado	Presupuesto Liberado	Presupuesto por Liberar	Presupuesto Ministrado	Presupuesto Comprometido Modificado	Presupuesto Devengado Modificado	Presupuesto Ejercido Modificado	Presupuesto Pagado Modificado	Disponibilidad Financiera Modificada	Disponible Presupuestario
<b>Gran Total</b>		<b>24,189,511.07</b>	<b>81,042.96</b>	<b>24,189,554.03</b>	<b>24,189,554.03</b>	<b>0.00</b>	<b>24,189,554.03</b>	<b>22,315,463.81</b>	<b>22,315,463.81</b>	<b>22,315,463.81</b>	<b>22,196,083.05</b>	<b>1,869,090.22</b>	<b>1,869,090.22</b>
<b>INSTITUCIONALES</b>													
1000	Servicios Personales.	24,103,511.07	81,042.96	24,184,554.03	24,184,554.03	0.00	24,184,554.03	22,315,463.81	22,315,463.81	22,315,463.81	22,196,083.05	1,869,090.22	1,869,090.22
1100	Remuneraciones al Personal de Carácter Permanente.	22,638,545.15	-289,532.32	22,349,012.83	22,349,012.83	0.00	22,349,012.83	20,516,142.76	20,516,142.76	20,516,142.76	20,516,142.76	1,832,870.07	1,832,870.07
113	Sueldos Base al Personal Permanente.	10,057,013.04	-286,394.07	9,770,618.97	9,770,618.97	0.00	9,770,618.97	8,995,280.72	8,995,280.72	8,995,280.72	8,995,280.72	775,338.25	775,338.25
11304	Sueldo al Personal de Confianza.	6,938,289.96	33,887.08	6,972,177.04	6,972,177.04	0.00	6,972,177.04	6,679,852.89	6,679,852.89	6,679,852.89	6,679,852.89	291,824.15	291,824.15
11311	Sueldo al Personal Sindicalizado.	3,118,723.08	-319,781.15	2,798,941.93	2,798,941.93	0.00	2,798,941.93	2,315,427.83	2,315,427.83	2,315,427.83	2,315,427.83	483,514.10	483,514.10
1300	Remuneraciones Adicionales y Especiales.	7,088,837.37	79,753.75	7,088,591.12	7,088,591.12	0.00	7,088,591.12	6,673,472.64	6,673,472.64	6,673,472.64	6,673,472.64	415,118.48	415,118.48
131	Primas por Años de Servicios Efectivos Prestados.	157,680.00	6,842.28	164,522.28	164,522.28	0.00	164,522.28	152,802.51	152,802.51	152,802.51	152,802.51	11,719.77	11,719.77
13101	Prima Quinquenal por Años de Servicios Efectivos Prestados.	157,680.00	6,842.28	164,522.28	164,522.28	0.00	164,522.28	152,802.51	152,802.51	152,802.51	152,802.51	11,719.77	11,719.77
132	Primas de Vacaciones, Dominical y Gratificación de Fin de Año.	2,308,645.19	46,180.23	2,354,825.48	2,354,825.48	0.00	2,354,825.48	2,100,125.80	2,100,125.80	2,100,125.80	2,100,125.80	254,699.68	254,699.68
13201	Primas de Vacaciones y Dominical.	265,596.35	-34,295.29	231,301.06	231,301.06	0.00	231,301.06	187,194.71	187,194.71	187,194.71	187,194.71	44,106.35	44,106.35
13202	Aguinaldo o Gratificación de Fin de Año.	2,043,048.84	80,475.58	2,123,524.42	2,123,524.42	0.00	2,123,524.42	1,912,931.09	1,912,931.09	1,912,931.09	1,912,931.09	210,593.33	210,593.33
134	Compensaciones.	4,542,512.18	26,731.18	4,569,243.36	4,569,243.36	0.00	4,569,243.36	4,420,544.33	4,420,544.33	4,420,544.33	4,420,544.33	148,699.03	148,699.03
13420	Compensaciones por Servicios Especiales.	2,698,207.62	23,930.35	2,722,137.97	2,722,137.97	0.00	2,722,137.97	2,604,887.61	2,604,887.61	2,604,887.61	2,604,887.61	117,250.36	117,250.36
13434	Compensación Complementaria por Servicios Especiales.	1,844,304.56	2,800.83	1,847,105.39	1,847,105.39	0.00	1,847,105.39	1,815,656.72	1,815,656.72	1,815,656.72	1,815,656.72	31,448.67	31,448.67
1400	Seguridad Social.	1,856,501.15	-28,268.54	1,828,232.61	1,828,232.61	0.00	1,828,232.61	1,610,573.73	1,610,573.73	1,610,573.73	1,610,573.73	247,658.88	247,658.88
141	Aportaciones de Seguridad Social.	1,659,827.21	-47,086.81	1,612,740.38	1,612,740.38	0.00	1,612,740.38	1,413,028.00	1,413,028.00	1,413,028.00	1,413,028.00	199,712.38	199,712.38
14103	Aportaciones al IMSS.	686,845.77	6,801.90	693,647.67	693,647.67	0.00	693,647.67	656,366.08	656,366.08	656,366.08	656,366.08	37,281.59	37,281.59
14114	Aportaciones al ISSTECH.	504,494.24	-72,343.03	432,151.21	432,151.21	0.00	432,151.21	269,720.42	269,720.42	269,720.42	269,720.42	162,430.79	162,430.79
14116	Aportaciones de Seguridad Social.	468,487.20	18,454.30	486,941.50	486,941.50	0.00	486,941.50	486,941.50	486,941.50	486,941.50	486,941.50	0.00	0.00
142	Aportaciones a Fondos de Vivienda.	201,523.50	-12,729.08	188,794.42	188,794.42	0.00	188,794.42	145,972.50	145,972.50	145,972.50	145,972.50	42,821.92	42,821.92
14202	Aportaciones al INFONAVIT.	201,523.50	-12,729.08	188,794.42	188,794.42	0.00	188,794.42	145,972.50	145,972.50	145,972.50	145,972.50	42,821.92	42,821.92
144	Aportaciones para Seguros.	25,150.44	31,547.37	56,697.81	56,697.81	0.00	56,697.81	51,573.23	51,573.23	51,573.23	51,573.23	5,124.58	5,124.58
14401	Cuotas para el Seguro de Vida.	25,150.44	31,547.37	56,697.81	56,697.81	0.00	56,697.81	51,573.23	51,573.23	51,573.23	51,573.23	5,124.58	5,124.58
1500	Otras Prestaciones Sociales y Económicas.	2,043,600.00	39,932.89	2,083,532.89	2,083,532.89	0.00	2,083,532.89	1,907,825.61	1,907,825.61	1,907,825.61	1,907,825.61	175,707.28	175,707.28
159	Otras Prestaciones Sociales y Económicas.	2,043,600.00	39,932.89	2,083,532.89	2,083,532.89	0.00	2,083,532.89	1,907,825.61	1,907,825.61	1,907,825.61	1,907,825.61	175,707.28	175,707.28
15906	Previsión Social Múltiple.	2,043,600.00	39,932.89	2,083,532.89	2,083,532.89	0.00	2,083,532.89	1,907,825.61	1,907,825.61	1,907,825.61	1,907,825.61	175,707.28	175,707.28
1700	Pago de Estímulos a Servidores Públicos.	1,642,993.59	-94,556.35	1,548,437.24	1,548,437.24	0.00	1,548,437.24	1,328,990.06	1,328,990.06	1,328,990.06	1,328,990.06	219,047.18	219,047.18
171	Estímulos.	1,642,993.59	-94,556.35	1,548,437.24	1,548,437.24	0.00	1,548,437.24	1,328,990.06	1,328,990.06	1,328,990.06	1,328,990.06	219,047.18	219,047.18
17102	Estímulos al Personal.	769,093.59	-88,556.35	680,537.24	680,537.24	0.00	680,537.24	590,190.06	590,190.06	590,190.06	590,190.06	90,347.18	90,347.18
17103	Incentivo al Personal.	873,500.00	-6,000.00	867,500.00	867,500.00	0.00	867,500.00	738,800.00	738,800.00	738,800.00	738,800.00	128,700.00	128,700.00
2000	Materiales y Suministros.	249,713.17	172,602.73	422,315.90	422,315.90	0.00	422,315.90	420,147.35	420,147.35	420,147.35	420,147.35	2,168.55	2,168.55
2100	Materiales de Administración, Emisión de Documentos y Artículos Oficiales.	195,385.36	153,531.59	348,916.95	348,916.95	0.00	348,916.95	348,548.43	348,548.43	348,548.43	348,548.43	168.52	168.52
211	Materiales, Útiles y Equipos Menores de Oficina.	25,385.36	62,376.43	87,761.79	87,761.79	0.00	87,761.79	87,413.12	87,413.12	87,413.12	87,413.12	148.67	148.67
21101	Materiales y Útiles de Oficina.	25,385.36	62,376.43	87,761.79	87,761.79	0.00	87,761.79	87,413.12	87,413.12	87,413.12	87,413.12	148.67	148.67
212	Materiales y Útiles de Impresión y Reproducción.	20,000.00	91,920.48	111,920.48	111,920.48	0.00	111,920.48	111,903.84	111,903.84	111,903.84	111,903.84	16.64	16.64



# GOBIERNO CONSTITUCIONAL DEL ESTADO DE CHIAPAS

## SECRETARÍA DE HACIENDA

Por Capítulos, Concepto, Partida Genérica y Partida Específica por Clasificación Administrativa

### SISTEMA PRESUPUESTARIO 2018

(PESOS)

CIERRE 2018

EP-03

Página 2 de 4

Lunes, 31 de diciembre de 2018

2111311 Junta Local de Conciliación y Arbitraje del Estado de Chiapas

CAPÍTULOS /CONCEPTOS /PARTIDAS	DESCRIPCIÓN	Presupuesto Aprobado	Modificación Neta	Presupuesto Modificado	Presupuesto Liberado	Presupuesto por Liberar	Presupuesto Ministrado	Presupuesto Comprometido Modificado	Presupuesto Devengado Modificado	Presupuesto Ejercido Modificado	Presupuesto Pagado Modificado	Disponibilidad Financiera Modificada	Disponible Presupuestario Modificado
21201	Materiales y Útiles de Impresión y Reproducción.	20,000.00	91,920.48	111,920.48	111,920.48	0.00	111,920.48	111,903.84	111,903.84	111,903.84	111,903.84	16.64	16.64
214	Materiales, Útiles y Equipos Menores de Tecnologías de la Información y Comunicaciones.	150,000.00	-41,653.96	108,346.04	108,346.04	0.00	108,346.04	108,342.84	108,342.84	108,342.84	108,342.84	3.20	3.20
21401	Materiales y Útiles Consumibles para el Procesamiento en Equipos y Bienes Informáticos.	150,000.00	-41,653.96	108,346.04	108,346.04	0.00	108,346.04	108,342.84	108,342.84	108,342.84	108,342.84	3.20	3.20
216	Material de Limpieza.	0.00	40,888.64	40,888.64	40,888.64	0.00	40,888.64	40,888.63	40,888.63	40,888.63	40,888.63	0.01	0.01
21601	Material de Limpieza.	0.00	40,888.64	40,888.64	40,888.64	0.00	40,888.64	40,888.63	40,888.63	40,888.63	40,888.63	0.01	0.01
2200	Alimentos y Utensilios.	1,280.00	31,313.62	32,593.62	32,593.62	0.00	32,593.62	32,593.59	32,593.59	32,593.59	32,593.59	0.03	0.03
221	Productos Alimenticios para Personas.	1,280.00	26,010.22	27,290.22	27,290.22	0.00	27,290.22	27,290.21	27,290.21	27,290.21	27,290.21	0.01	0.01
22111	Productos Alimenticios para Personas.	1,280.00	26,010.22	27,290.22	27,290.22	0.00	27,290.22	27,290.21	27,290.21	27,290.21	27,290.21	0.01	0.01
223	Utensilios para el Servicio de Alimentación.	0.00	5,303.40	5,303.40	5,303.40	0.00	5,303.40	5,303.38	5,303.38	5,303.38	5,303.38	0.02	0.02
22301	Utensilios para el Servicio de Alimentación.	0.00	5,303.40	5,303.40	5,303.40	0.00	5,303.40	5,303.38	5,303.38	5,303.38	5,303.38	0.02	0.02
2400	Materiales y Artículos de Construcción y de Reparación.	1,620.50	-1,069.98	750.52	750.52	0.00	750.52	750.52	750.52	750.52	750.52	0.00	0.00
246	Material Eléctrico y Electrónico.	333.25	-417.27	750.52	750.52	0.00	750.52	750.52	750.52	750.52	750.52	0.00	0.00
24601	Material Eléctrico y Electrónico.	333.25	-417.27	750.52	750.52	0.00	750.52	750.52	750.52	750.52	750.52	0.00	0.00
249	Otros Materiales y Artículos de Construcción y Reparación.	1,487.25	-1,487.25	0.00	0.00	0.00	0.00	0.00	0.00	0.00	0.00	0.00	0.00
24901	Otros Materiales y Artículos de Construcción y Reparación.	1,487.25	-1,487.25	0.00	0.00	0.00	0.00	0.00	0.00	0.00	0.00	0.00	0.00
2600	Combustibles, Lubricantes y Aditivos.	49,998.80	-14,998.79	35,000.01	35,000.01	0.00	35,000.01	33,000.01	33,000.01	33,000.01	33,000.01	2,000.00	2,000.00
261	Combustibles, Lubricantes y Aditivos.	49,998.80	-14,998.79	35,000.01	35,000.01	0.00	35,000.01	33,000.01	33,000.01	33,000.01	33,000.01	2,000.00	2,000.00
26111	Combustibles.	49,998.80	-14,998.79	35,000.01	35,000.01	0.00	35,000.01	33,000.01	33,000.01	33,000.01	33,000.01	2,000.00	2,000.00
2900	Herramientas, Refacciones y Accesorios Menores.	1,428.51	3,826.29	5,254.80	5,254.80	0.00	5,254.80	5,254.80	5,254.80	5,254.80	5,254.80	0.00	0.00
292	Refacciones y Accesorios Menores de Edificios.	0.00	2,146.00	2,146.00	2,146.00	0.00	2,146.00	2,146.00	2,146.00	2,146.00	2,146.00	0.00	0.00
29201	Refacciones y Accesorios Menores de Edificios.	0.00	2,146.00	2,146.00	2,146.00	0.00	2,146.00	2,146.00	2,146.00	2,146.00	2,146.00	0.00	0.00
294	Refacciones y Accesorios Menores para Equipo de Cómputo y Tecnologías de la Información.	0.00	3,108.80	3,108.80	3,108.80	0.00	3,108.80	3,108.80	3,108.80	3,108.80	3,108.80	0.00	0.00
29401	Refacciones y Accesorios para Equipo de Cómputo y Telecomunicaciones.	0.00	3,108.80	3,108.80	3,108.80	0.00	3,108.80	3,108.80	3,108.80	3,108.80	3,108.80	0.00	0.00
296	Refacciones y Accesorios Menores de Equipo de Transporte.	1,428.51	-1,428.51	0.00	0.00	0.00	0.00	0.00	0.00	0.00	0.00	0.00	0.00
29601	Refacciones y Accesorios Menores de Equipo de Transporte.	1,428.51	-1,428.51	0.00	0.00	0.00	0.00	0.00	0.00	0.00	0.00	0.00	0.00
3000	Servicios Generales.	1,215,252.75	-161,346.20	1,053,906.55	1,053,906.55	0.00	1,053,906.55	1,019,854.95	1,019,854.95	1,019,854.95	900,474.19	34,051.60	34,051.60
3100	Servicios Básicos.	131,620.25	-52,080.39	99,757.86	99,757.86	0.00	99,757.86	93,620.34	93,620.34	93,620.34	93,620.34	4,137.52	4,137.52
311	Energía Eléctrica.	63,629.02	-14,286.02	49,343.00	49,343.00	0.00	49,343.00	47,112.00	47,112.00	47,112.00	45,112.00	2,231.00	2,231.00
31101	Servicio de Energía Eléctrica.	63,629.02	-14,286.02	49,343.00	49,343.00	0.00	49,343.00	47,112.00	47,112.00	47,112.00	45,112.00	2,231.00	2,231.00
313	Agua.	8,085.98	-6,785.98	1,300.00	1,300.00	0.00	1,300.00	1,300.00	1,300.00	1,300.00	1,300.00	0.00	0.00
31301	Servicio de Agua.	8,085.98	-6,785.98	1,300.00	1,300.00	0.00	1,300.00	1,300.00	1,300.00	1,300.00	1,300.00	0.00	0.00
314	Telefonía Tradicional.	44,335.94	-24,677.88	19,658.06	19,658.06	0.00	19,658.06	18,951.54	18,951.54	18,951.54	18,951.54	706.52	706.52
31401	Servicio Telefónico Convencional.	44,335.94	-24,677.88	19,658.06	19,658.06	0.00	19,658.06	18,951.54	18,951.54	18,951.54	18,951.54	706.52	706.52
317	Servicios de Acceso de Internet, Redes y Procesamiento de Información.	15,787.31	-2,451.95	13,335.36	13,335.36	0.00	13,335.36	13,335.36	13,335.36	13,335.36	13,335.36	0.00	0.00
31706	Servicios de Internet	15,787.31	-2,451.95	13,335.36	13,335.36	0.00	13,335.36	13,335.36	13,335.36	13,335.36	13,335.36	0.00	0.00
318	Servicios Postales y Telegráficos.	20,000.00	-3,878.56	16,121.44	16,121.44	0.00	16,121.44	14,921.44	14,921.44	14,921.44	14,921.44	1,200.00	1,200.00
31801	Servicio Postal.	20,000.00	-3,878.56	16,121.44	16,121.44	0.00	16,121.44	14,921.44	14,921.44	14,921.44	14,921.44	1,200.00	1,200.00



**GOBIERNO CONSTITUCIONAL DEL ESTADO DE CHIAPAS**  
**SECRETARÍA DE HACIENDA**

Por Capítulos, Concepto, Partida Genérica y Partida Específica por Clasificación Administrativa  
**SISTEMA PRESUPUESTARIO 2018**  
(PESOS)  
CIERRE 2018

EP-03

Página 3 de 4

lunes, 31 de diciembre de 2018

21111311 Junta Local de Conciliación y Arbitraje del Estado de Chiapas

CAPÍTULOS /CONCEPTOS /PARTIDAS	DESCRIPCIÓN	Presupuesto Aprobado	Modificación Neta	Presupuesto Modificado	Presupuesto Liberado	Presupuesto por Liberar	Presupuesto Ministrado	Presupuesto Comprometido Modificado	Presupuesto Devengado Modificado	Presupuesto Ejercido Modificado	Presupuesto Pagado Modificado	Disponibilidad Financiera Modificada	Disponible Presupuestario Modificado
3200	Servicios de Arrendamiento.	438,372.75	-20,143.79	418,228.96	418,228.96	0.00	418,228.96	417,512.26	417,512.26	417,512.26	416,432.27	616.70	616.70
322	Arrendamiento de Edificios.	150,362.28	0.00	150,362.28	150,362.28	0.00	150,362.28	150,362.28	150,362.28	150,362.28	149,282.09	0.00	0.00
32201	Arrendamiento de Edificios y Locales.	150,362.28	0.00	150,362.28	150,362.28	0.00	150,362.28	150,362.28	150,362.28	150,362.28	149,282.09	0.00	0.00
323	Arrendamiento de Mobiliario y Equipo de Administración, Educacional y Recreativo.	188,811.68	78,955.00	267,766.68	267,766.68	0.00	267,766.68	267,149.98	267,149.98	267,149.98	267,149.98	616.70	616.70
32304	Arrendamiento de Equipo de Administración	188,811.68	78,955.00	267,766.68	267,766.68	0.00	267,766.68	267,149.98	267,149.98	267,149.98	267,149.98	616.70	616.70
326	Arrendamiento de Maquinaria, Otros Equipos y Herramientas.	99,098.79	-99,098.79	0.00	0.00	0.00	0.00	0.00	0.00	0.00	0.00	0.00	0.00
32601	Arrendamiento de Maquinaria y Equipo.	99,098.79	-99,098.79	0.00	0.00	0.00	0.00	0.00	0.00	0.00	0.00	0.00	0.00
3300	Servicios Profesionales, Científicos, Técnicos y Otros Servicios.	20,285.04	-19,948.64	336.40	336.40	0.00	336.40	336.40	336.40	336.40	336.40	0.00	0.00
336	Servicios de Apoyo Administrativo, Traducción, Fotocopiado e Impresión.	13,325.04	-12,988.64	336.40	336.40	0.00	336.40	336.40	336.40	336.40	336.40	0.00	0.00
33602	Servicios de Apoyo Administrativo, Fotocopiado e Impresión.	5,220.26	-5,220.26	0.00	0.00	0.00	0.00	0.00	0.00	0.00	0.00	0.00	0.00
33603	Impresiones Oficiales.	8,104.78	-7,768.38	336.40	336.40	0.00	336.40	336.40	336.40	336.40	336.40	0.00	0.00
338	Servicios de Vigilancia.	6,960.00	-6,960.00	0.00	0.00	0.00	0.00	0.00	0.00	0.00	0.00	0.00	0.00
33801	Servicios de Vigilancia	6,960.00	-6,960.00	0.00	0.00	0.00	0.00	0.00	0.00	0.00	0.00	0.00	0.00
3400	Servicios Financieros, Bancarios y Comerciales.	30,609.15	-1,809.15	28,800.00	28,800.00	0.00	28,800.00	28,800.00	28,800.00	28,800.00	28,800.00	0.00	0.00
345	Seguro de Bienes Patrimoniales.	6,852.35	-1,252.35	5,600.00	5,600.00	0.00	5,600.00	5,600.00	5,600.00	5,600.00	5,600.00	0.00	0.00
34501	Seguro de Bienes Patrimoniales.	6,852.35	-1,252.35	5,600.00	5,600.00	0.00	5,600.00	5,600.00	5,600.00	5,600.00	5,600.00	0.00	0.00
348	Comisiones por Ventas.	23,756.80	-556.80	23,200.00	23,200.00	0.00	23,200.00	23,200.00	23,200.00	23,200.00	23,200.00	0.00	0.00
34801	Comisiones por Ventas.	23,756.80	-556.80	23,200.00	23,200.00	0.00	23,200.00	23,200.00	23,200.00	23,200.00	23,200.00	0.00	0.00
3500	Servicios de Instalación, Reparación, Mantenimiento y Conservación.	67,293.99	-5,596.79	61,697.20	61,697.20	0.00	61,697.20	61,697.20	61,697.20	61,697.20	61,538.14	0.00	0.00
351	Conservación y Mantenimiento Menor de Inmuebles.	2,331.09	-185.09	2,146.00	2,146.00	0.00	2,146.00	2,146.00	2,146.00	2,146.00	2,146.00	0.00	0.00
35106	Conservación y Mantenimiento Menor de Inmuebles.	2,331.09	-185.09	2,146.00	2,146.00	0.00	2,146.00	2,146.00	2,146.00	2,146.00	2,146.00	0.00	0.00
355	Reparación y Mantenimiento de Equipo de Transporte.	5,411.70	-5,411.70	0.00	0.00	0.00	0.00	0.00	0.00	0.00	0.00	0.00	0.00
35501	Mantenimiento, Conservación y Reparación de Vehículos Terrestres, Aéreos, Marítimos, Lacustres y Fluviales	5,411.70	-5,411.70	0.00	0.00	0.00	0.00	0.00	0.00	0.00	0.00	0.00	0.00
358	Servicios de Limpieza y Manejo de Desechos.	59,551.20	0.00	59,551.20	59,551.20	0.00	59,551.20	59,551.20	59,551.20	59,551.20	59,392.14	0.00	0.00
35801	Servicios de Lavandería, Limpieza, Higiene y Fumigación.	59,551.20	0.00	59,551.20	59,551.20	0.00	59,551.20	59,551.20	59,551.20	59,551.20	59,392.14	0.00	0.00
3700	Servicios de Traslado y Viáticos.	65,795.37	-51,066.79	12,734.58	12,734.58	0.00	12,734.58	12,734.58	12,734.58	12,734.58	12,734.58	0.00	0.00
371	Pasajes Aéreos.	35,692.48	-35,692.48	0.00	0.00	0.00	0.00	0.00	0.00	0.00	0.00	0.00	0.00
37111	Pasajes Nacionales Aéreos.	35,692.48	-35,692.48	0.00	0.00	0.00	0.00	0.00	0.00	0.00	0.00	0.00	0.00
372	Pasajes Terrestres.	0.00	55.00	55.00	55.00	0.00	55.00	55.00	55.00	55.00	55.00	0.00	0.00
37211	Pasajes Nacionales Terrestres.	0.00	55.00	55.00	55.00	0.00	55.00	55.00	55.00	55.00	55.00	0.00	0.00
375	Viáticos en el País.	30,102.89	-17,423.31	12,679.58	12,679.58	0.00	12,679.58	12,679.58	12,679.58	12,679.58	12,679.58	0.00	0.00
37511	Viáticos Nacionales.	30,102.89	-17,423.31	12,679.58	12,679.58	0.00	12,679.58	12,679.58	12,679.58	12,679.58	12,679.58	0.00	0.00
3800	Servicios Oficiales.	19,981.72	-17,771.82	2,209.90	2,209.90	0.00	2,209.90	2,209.90	2,209.90	2,209.90	2,209.90	0.00	0.00
383	Congresos y Convenciones.	19,981.72	-17,771.82	2,209.90	2,209.90	0.00	2,209.90	2,209.90	2,209.90	2,209.90	2,209.90	0.00	0.00
38301	Congresos y Convenciones.	19,981.72	-17,771.82	2,209.90	2,209.90	0.00	2,209.90	2,209.90	2,209.90	2,209.90	2,209.90	0.00	0.00
3900	Otros Servicios Generales.	421,176.48	9,085.17	430,241.65	430,241.65	0.00	430,241.65	400,944.27	400,944.27	400,944.27	284,802.76	29,297.38	29,297.38
392	Impuestos y Derechos.	6,135.60	-4,185.60	1,950.00	1,950.00	0.00	1,950.00	1,950.00	1,950.00	1,950.00	1,950.00	0.00	0.00



**GOBIERNO CONSTITUCIONAL DEL ESTADO DE CHIAPAS  
SECRETARÍA DE HACIENDA**

Por Capítulos, Concepto, Partida Genérica y Partida Específica por Clasificación Administrativa  
**SISTEMA PRESUPUESTARIO 2018**  
(PESOS)  
CIERRE 2018

EP-03

Página 4 de 4

lunes, 31 de diciembre de 2018

21111311 Junta Local de Conciliación y Arbitraje del Estado de Chiapas

CAPÍTULOS /CONCEPTOS /PARTIDAS	DESCRIPCIÓN	Presupuesto Aprobado	Modificación Neta	Presupuesto Modificado	Presupuesto Liberado	Presupuesto por Liberar	Presupuesto Ministrado	Presupuesto Comprometido Modificado	Presupuesto Devengado Modificado	Presupuesto Ejercido Modificado	Presupuesto Pagado Modificado	Disponibilidad Financiera Modificada	Disponible Presupuestario Modificado
	39202 Otros Impuestos y Derechos.	6,135.60	-4,185.60	1,950.00	1,950.00	0.00	1,950.00	1,950.00	1,950.00	1,950.00	1,950.00	0.00	0.00
398	Impuesto Sobre Nóminas y Otros que se Deriven de una Relación Laboral.	415,040.88	13,250.77	428,291.65	428,291.65	0.00	428,291.65	398,994.27	398,994.27	398,994.27	282,852.76	29,297.38	29,297.38
	39801 Impuesto Sobre Nóminas y Otros que se Deriven de una Relación Laboral.	415,040.88	13,250.77	428,291.65	428,291.65	0.00	428,291.65	398,994.27	398,994.27	398,994.27	282,852.76	29,297.38	29,297.38
4000	Transferencias, Asignaciones, Subsidios y Otras Ayudas.	0.00	359,318.75	359,318.75	359,318.75	0.00	359,318.75	359,318.75	359,318.75	359,318.75	359,318.75	0.00	0.00
4300	Subsidios y Subvenciones.	0.00	359,318.75	359,318.75	359,318.75	0.00	359,318.75	359,318.75	359,318.75	359,318.75	359,318.75	0.00	0.00
439	Otros Subsidios.	0.00	359,318.75	359,318.75	359,318.75	0.00	359,318.75	359,318.75	359,318.75	359,318.75	359,318.75	0.00	0.00
43909	Subsidios por Otras Medidas Económicas.	0.00	359,318.75	359,318.75	359,318.75	0.00	359,318.75	359,318.75	359,318.75	359,318.75	359,318.75	0.00	0.00

C.P. Edras Serrano Rozo

Delegado Administrativo

Dr. en D. Carlos Enrique Martínez Vázquez

Presidente de la Junta Local de Conciliación y Arbitraje del Estado de Chiapas



GOBIERNO CONSTITUCIONAL DEL ESTADO DE CHIAPAS

SECRETARÍA DE HACIENDA

Resumen Tipo de Gasto y Partida  
SISTEMA PRESUPUESTARIO 2018

(PESOS)

CIERRE 2018

EP-08

Página 1 de 4

21111311 Junta Local de Conciliación y Arbitraje del Estado de Chiapas

lunes, 31 de diciembre de 2018

TIPO GASTO / CAPÍTULOS /CONCEPTOS /PARTIDAS	DESCRIPCIÓN	Presupuesto Aprobado	Modificación Neta	Presupuesto Modificado	Presupuesto Liberado	Presupuesto por Liberar	Presupuesto Ministrado	Presupuesto Comprometido Modificado	Presupuesto Devengado Modificado	Presupuesto Ejercido Modificado	Presupuesto Pagado Modificado	Disponibilidad Financiera Modificada	Disponible Presupuestario Modificado
<b>Gran Total</b>		<b>24,103,511.07</b>	<b>81,042.96</b>	<b>24,184,554.03</b>	<b>24,184,554.03</b>	<b>0.00</b>	<b>24,184,554.03</b>	<b>22,315,463.81</b>	<b>22,315,463.81</b>	<b>22,315,463.81</b>	<b>22,196,083.05</b>	<b>1,869,090.22</b>	<b>1,869,090.22</b>
<b>Total Institucional</b>		<b>24,103,511.07</b>	<b>81,042.96</b>	<b>24,184,554.03</b>	<b>24,184,554.03</b>	<b>0.00</b>	<b>24,184,554.03</b>	<b>22,315,463.81</b>	<b>22,315,463.81</b>	<b>22,315,463.81</b>	<b>22,196,083.05</b>	<b>1,869,090.22</b>	<b>1,869,090.22</b>
<b>Total Inversión</b>		<b>0.00</b>	<b>0.00</b>	<b>0.00</b>	<b>0.00</b>	<b>0.00</b>	<b>0.00</b>	<b>0.00</b>	<b>0.00</b>	<b>0.00</b>	<b>0.00</b>	<b>0.00</b>	<b>0.00</b>
<b>Total Institucional Inversión</b>		<b>24,103,511.07</b>	<b>81,042.96</b>	<b>24,184,554.03</b>	<b>24,184,554.03</b>	<b>0.00</b>	<b>24,184,554.03</b>	<b>22,315,463.81</b>	<b>22,315,463.81</b>	<b>22,315,463.81</b>	<b>22,196,083.05</b>	<b>1,869,090.22</b>	<b>1,869,090.22</b>
<b>Inversión</b>		<b>0.00</b>	<b>0.00</b>	<b>0.00</b>	<b>0.00</b>	<b>0.00</b>	<b>0.00</b>	<b>0.00</b>	<b>0.00</b>	<b>0.00</b>	<b>0.00</b>	<b>0.00</b>	<b>0.00</b>
1 Gasto Corriente		24,103,511.07	81,042.96	24,184,554.03	24,184,554.03	0.00	24,184,554.03	22,315,463.81	22,315,463.81	22,315,463.81	22,196,083.05	1,869,090.22	1,869,090.22
1000 Servicios Personales.		22,638,545.15	-289,532.32	22,349,012.83	22,349,012.83	0.00	22,349,012.83	20,516,142.76	20,516,142.76	20,516,142.76	20,516,142.76	1,832,870.07	1,832,870.07
1100 Remuneraciones al Personal de Carácter Permanente.		10,057,013.04	-286,394.07	9,770,618.97	9,770,618.97	0.00	9,770,618.97	8,995,280.72	8,995,280.72	8,995,280.72	8,995,280.72	775,338.25	775,338.25
113 Sueldos Base al Personal Permanente.		10,057,013.04	-286,394.07	9,770,618.97	9,770,618.97	0.00	9,770,618.97	8,995,280.72	8,995,280.72	8,995,280.72	8,995,280.72	775,338.25	775,338.25
11304 Sueldo al Personal de Confianza.		6,938,289.56	33,387.06	6,971,677.04	6,971,677.04	0.00	6,971,677.04	6,679,852.89	6,679,852.89	6,679,852.89	6,679,852.89	291,824.15	291,824.15
11311 Sueldo al Personal Sindicalizado.		3,118,723.08	-319,781.15	2,798,941.93	2,798,941.93	0.00	2,798,941.93	2,315,427.83	2,315,427.83	2,315,427.83	2,315,427.83	483,514.10	483,514.10
1300 Remuneraciones Adicionales y Especiales.		7,088,837.37	79,753.75	7,088,591.12	7,088,591.12	0.00	7,088,591.12	6,673,472.64	6,673,472.64	6,673,472.64	6,673,472.64	415,118.48	415,118.48
131 Primas por Años de Servicios Efectivos Prestados.		157,680.00	6,842.28	164,522.28	164,522.28	0.00	164,522.28	152,802.51	152,802.51	152,802.51	152,802.51	11,719.77	11,719.77
13101 Prima Quinquenal por Años de Servicios Efectivos Prestados.		157,680.00	6,842.28	164,522.28	164,522.28	0.00	164,522.28	152,802.51	152,802.51	152,802.51	152,802.51	11,719.77	11,719.77
132 Primas de Vacaciones, Dominical y Gratificación de Fin de Año.		2,308,645.19	46,180.29	2,354,825.48	2,354,825.48	0.00	2,354,825.48	2,100,125.80	2,100,125.80	2,100,125.80	2,100,125.80	254,699.68	254,699.68
13201 Primas de Vacaciones y Dominical.		265,596.35	-34,295.29	231,301.06	231,301.06	0.00	231,301.06	187,194.71	187,194.71	187,194.71	187,194.71	44,106.35	44,106.35
13202 Aguinaldo o Gratificación de Fin de Año.		2,043,048.84	80,475.58	2,123,524.42	2,123,524.42	0.00	2,123,524.42	1,912,931.09	1,912,931.09	1,912,931.09	1,912,931.09	210,593.33	210,593.33
134 Compensaciones.		4,542,512.18	26,731.18	4,569,243.36	4,569,243.36	0.00	4,569,243.36	4,420,544.33	4,420,544.33	4,420,544.33	4,420,544.33	148,699.03	148,699.03
13420 Compensaciones por Servicios Especiales.		2,698,207.62	23,630.35	2,722,137.97	2,722,137.97	0.00	2,722,137.97	2,604,887.61	2,604,887.61	2,604,887.61	2,604,887.61	117,250.36	117,250.36
13434 Compensación Complementaria por Servicios Especiales.		1,844,304.56	2,800.83	1,847,105.39	1,847,105.39	0.00	1,847,105.39	1,815,656.72	1,815,656.72	1,815,656.72	1,815,656.72	31,448.67	31,448.67
1400 Seguridad Social.		1,886,501.15	-28,268.54	1,858,232.61	1,858,232.61	0.00	1,858,232.61	1,610,573.73	1,610,573.73	1,610,573.73	1,610,573.73	247,658.88	247,658.88
141 Aportaciones de Seguridad Social.		1,659,827.21	-47,086.83	1,612,740.38	1,612,740.38	0.00	1,612,740.38	1,413,028.00	1,413,028.00	1,413,028.00	1,413,028.00	199,712.38	199,712.38
14103 Aportaciones al IMSS.		686,645.77	6,801.90	693,447.67	693,447.67	0.00	693,447.67	656,366.08	656,366.08	656,366.08	656,366.08	37,081.59	37,081.59
14114 Aportaciones al ISSSTECH.		504,494.24	-72,343.03	432,151.21	432,151.21	0.00	432,151.21	269,720.42	269,720.42	269,720.42	269,720.42	162,430.79	162,430.79
14116 Aportaciones de Seguridad Social.		468,487.20	18,454.30	486,941.50	486,941.50	0.00	486,941.50	486,941.50	486,941.50	486,941.50	486,941.50	0.00	0.00
142 Aportaciones a Fondos de Vivienda.		201,523.50	-12,729.08	188,794.42	188,794.42	0.00	188,794.42	145,972.50	145,972.50	145,972.50	145,972.50	42,821.92	42,821.92
14202 Aportaciones al INFONAVIT.		201,523.50	-12,729.08	188,794.42	188,794.42	0.00	188,794.42	145,972.50	145,972.50	145,972.50	145,972.50	42,821.92	42,821.92
144 Aportaciones para Seguros.		25,150.44	31,547.37	56,697.81	56,697.81	0.00	56,697.81	51,573.23	51,573.23	51,573.23	51,573.23	5,124.58	5,124.58
14401 Cuotas para el Seguro de Vida.		25,150.44	31,547.37	56,697.81	56,697.81	0.00	56,697.81	51,573.23	51,573.23	51,573.23	51,573.23	5,124.58	5,124.58
1500 Otras Prestaciones Sociales y Económicas.		2,043,600.00	39,932.89	2,083,532.89	2,083,532.89	0.00	2,083,532.89	1,907,825.61	1,907,825.61	1,907,825.61	1,907,825.61	175,707.28	175,707.28
159 Otras Prestaciones Sociales y Económicas.		2,043,600.00	39,932.89	2,083,532.89	2,083,532.89	0.00	2,083,532.89	1,907,825.61	1,907,825.61	1,907,825.61	1,907,825.61	175,707.28	175,707.28
15906 Previsión Social Múltiple.		2,043,600.00	39,932.89	2,083,532.89	2,083,532.89	0.00	2,083,532.89	1,907,825.61	1,907,825.61	1,907,825.61	1,907,825.61	175,707.28	175,707.28
1700 Pago de Estímulos a Servidores Públicos.		1,642,593.59	-94,556.35	1,548,037.24	1,548,037.24	0.00	1,548,037.24	1,328,990.06	1,328,990.06	1,328,990.06	1,328,990.06	219,047.18	219,047.18
171 Estímulos.		1,642,593.59	-94,556.35	1,548,037.24	1,548,037.24	0.00	1,548,037.24	1,328,990.06	1,328,990.06	1,328,990.06	1,328,990.06	219,047.18	219,047.18



GOBIERNO CONSTITUCIONAL DEL ESTADO DE CHIAPAS

SECRETARÍA DE HACIENDA

Resumen Tipo de Gasto y Partida  
SISTEMA PRESUPUESTARIO 2018

(PESOS)

CIERRE 2018

EP-08

Página 2 de 4

2111311 Junta Local de Conciliación y Arbitraje del Estado de Chiapas

lunes, 31 de diciembre de 2018

TIPO GASTO / CAPÍTULOS / CONCEPTOS / PARTIDAS	DESCRIPCIÓN	Presupuesto Aprobado	Modificación Neta	Presupuesto Modificado	Presupuesto Liberado	Presupuesto por Liberar	Presupuesto Ministrado	Presupuesto Comprometido Modificado	Presupuesto Devengado Modificado	Presupuesto Ejercido Modificado	Presupuesto Pagado Modificado	Disponibilidad Financiera Modificada	Disponible Presupuestario Modificado
	17102 Estímulos al Personal.	759,093.59	-88,556.35	660,537.24	660,537.24	0.00	660,537.24	590,190.05	590,190.06	590,190.06	590,190.06	90,347.18	90,347.18
	17103 Incentivo al Personal.	873,500.00	-6,000.00	867,500.00	867,500.00	0.00	867,500.00	738,800.00	738,800.00	738,800.00	738,800.00	128,700.00	128,700.00
2000	Materiales y Suministros.	249,713.37	172,602.73	422,315.90	422,315.90	0.00	422,315.90	420,147.35	420,147.35	420,147.35	420,147.35	2,158.55	2,158.55
2100	Materiales de Administración, Emisión de Documentos y Artículos Oficiales.	195,185.36	153,531.59	348,716.95	348,716.95	0.00	348,716.95	348,548.43	348,548.43	348,548.43	348,548.43	168.52	168.52
211	Materiales, Útiles y Equipos Menores de Oficina.	25,185.36	62,376.43	87,561.79	87,561.79	0.00	87,561.79	87,413.12	87,413.12	87,413.12	87,413.12	148.67	148.67
21101	Materiales y Útiles de Oficina.	25,185.36	62,376.43	87,561.79	87,561.79	0.00	87,561.79	87,413.12	87,413.12	87,413.12	87,413.12	148.67	148.67
212	Materiales y Útiles de Impresión y Reproducción.	20,000.00	91,920.48	111,920.48	111,920.48	0.00	111,920.48	111,903.84	111,903.84	111,903.84	111,903.84	16.64	16.64
21201	Materiales y Útiles de Impresión y Reproducción.	20,000.00	91,920.48	111,920.48	111,920.48	0.00	111,920.48	111,903.84	111,903.84	111,903.84	111,903.84	16.64	16.64
214	Materiales, Útiles y Equipos Menores de Tecnologías de la Información y Comunicaciones.	150,000.00	-41,653.96	108,346.04	108,346.04	0.00	108,346.04	108,342.84	108,342.84	108,342.84	108,342.84	3.20	3.20
21401	Materiales y Útiles Consumibles para el Procesamiento en Equipos y Bienes Informáticos.	150,000.00	-41,653.96	108,346.04	108,346.04	0.00	108,346.04	108,342.84	108,342.84	108,342.84	108,342.84	3.20	3.20
216	Material de Limpieza.	0.00	40,888.64	40,888.64	40,888.64	0.00	40,888.64	40,888.63	40,888.63	40,888.63	40,888.63	0.01	0.01
21601	Material de Limpieza.	0.00	40,888.64	40,888.64	40,888.64	0.00	40,888.64	40,888.63	40,888.63	40,888.63	40,888.63	0.01	0.01
2200	Alimentos y Utensilios.	1,280.00	31,313.62	32,593.62	32,593.62	0.00	32,593.62	32,593.59	32,593.59	32,593.59	32,593.59	0.03	0.03
221	Productos Alimenticios para Personas.	1,280.00	26,010.22	27,290.22	27,290.22	0.00	27,290.22	27,290.21	27,290.21	27,290.21	27,290.21	0.01	0.01
22111	Productos Alimenticios para Personas.	1,280.00	26,010.22	27,290.22	27,290.22	0.00	27,290.22	27,290.21	27,290.21	27,290.21	27,290.21	0.01	0.01
223	Utensilios para el Servicio de Alimentación.	0.00	5,303.40	5,303.40	5,303.40	0.00	5,303.40	5,303.38	5,303.38	5,303.38	5,303.38	0.02	0.02
22301	Utensilios para el Servicio de Alimentación.	0.00	5,303.40	5,303.40	5,303.40	0.00	5,303.40	5,303.38	5,303.38	5,303.38	5,303.38	0.02	0.02
2400	Materiales y Artículos de Construcción y de Reparación.	1,820.50	-1,069.98	750.52	750.52	0.00	750.52	750.52	750.52	750.52	750.52	0.00	0.00
246	Material Eléctrico y Electrónico.	333.25	417.27	750.52	750.52	0.00	750.52	750.52	750.52	750.52	750.52	0.00	0.00
24601	Material Eléctrico y Electrónico.	333.25	417.27	750.52	750.52	0.00	750.52	750.52	750.52	750.52	750.52	0.00	0.00
249	Otros Materiales y Artículos de Construcción y Reparación.	1,487.25	-1,487.25	0.00	0.00	0.00	0.00	0.00	0.00	0.00	0.00	0.00	0.00
24901	Otros Materiales y Artículos de Construcción y Reparación.	1,487.25	-1,487.25	0.00	0.00	0.00	0.00	0.00	0.00	0.00	0.00	0.00	0.00
2600	Combustibles, Lubricantes y Aditivos.	49,998.80	-14,998.79	35,000.01	35,000.01	0.00	35,000.01	33,000.01	33,000.01	33,000.01	33,000.01	2,000.00	2,000.00
261	Combustibles, Lubricantes y Aditivos.	49,998.80	-14,998.79	35,000.01	35,000.01	0.00	35,000.01	33,000.01	33,000.01	33,000.01	33,000.01	2,000.00	2,000.00
26111	Combustibles.	49,998.80	-14,998.79	35,000.01	35,000.01	0.00	35,000.01	33,000.01	33,000.01	33,000.01	33,000.01	2,000.00	2,000.00
2900	Herramientas, Refacciones y Accesorios Menores.	1,428.51	3,826.29	5,254.80	5,254.80	0.00	5,254.80	5,254.80	5,254.80	5,254.80	5,254.80	0.00	0.00
292	Refacciones y Accesorios Menores de Edificios.	0.00	2,146.00	2,146.00	2,146.00	0.00	2,146.00	2,146.00	2,146.00	2,146.00	2,146.00	0.00	0.00
29201	Refacciones y Accesorios Menores de Edificios.	0.00	2,146.00	2,146.00	2,146.00	0.00	2,146.00	2,146.00	2,146.00	2,146.00	2,146.00	0.00	0.00
294	Refacciones y Accesorios Menores para Equipo de Cómputo y Tecnologías de la Información.	0.00	3,108.80	3,108.80	3,108.80	0.00	3,108.80	3,108.80	3,108.80	3,108.80	3,108.80	0.00	0.00
29401	Refacciones y Accesorios para Equipo de Cómputo y Telecomunicaciones.	0.00	3,108.80	3,108.80	3,108.80	0.00	3,108.80	3,108.80	3,108.80	3,108.80	3,108.80	0.00	0.00
296	Refacciones y Accesorios Menores de Equipo de Transporte.	1,428.51	-1,428.51	0.00	0.00	0.00	0.00	0.00	0.00	0.00	0.00	0.00	0.00
29601	Refacciones y Accesorios Menores de Equipo de Transporte.	1,428.51	-1,428.51	0.00	0.00	0.00	0.00	0.00	0.00	0.00	0.00	0.00	0.00
3000	Servicios Generales.	1,215,252.75	-161,346.20	1,053,906.55	1,053,906.55	0.00	1,053,906.55	1,019,854.95	1,019,854.95	1,019,854.95	900,474.19	34,051.60	34,051.60
3100	Servicios Básicos.	151,838.25	-52,080.39	99,757.86	99,757.86	0.00	99,757.86	95,620.34	95,620.34	95,620.34	93,620.34	4,137.52	4,137.52
311	Energía Eléctrica.	63,629.02	-14,286.02	49,343.00	49,343.00	0.00	49,343.00	47,112.00	47,112.00	47,112.00	45,112.00	2,231.00	2,231.00



# GOBIERNO CONSTITUCIONAL DEL ESTADO DE CHIAPAS

## SECRETARÍA DE HACIENDA

### Resumen Tipo de Gasto y Partida SISTEMA PRESUPUESTARIO 2018

(PESOS)

CIERRE 2018

EP-08

Página 3 de 4

21111311 Junta Local de Conciliación y Arbitraje del Estado de Chiapas

lunes, 31 de diciembre de 2018

TIPO GASTO / CAPÍTULOS /CONCEPTOS /PARTIDAS	DESCRIPCIÓN	Presupuesto Aprobado	Modificación Neta	Presupuesto Modificado	Presupuesto Liberado	Presupuesto por Liberar	Presupuesto Ministrado	Presupuesto Comprometido Modificado	Presupuesto Devengado Modificado	Presupuesto Ejercido Modificado	Presupuesto Pagado Modificado	Disponibilidad Financiera Modificada	Disponible Presupuestario Modificado
31101	Servicio de Energía Eléctrica.	63,629.02	-14,286.02	49,343.00	49,343.00	0.00	49,343.00	47,112.00	47,112.00	47,112.00	45,112.00	2,231.00	2,231.00
313	Agua.	8,065.98	-6,785.98	1,300.00	1,300.00	0.00	1,300.00	1,300.00	1,300.00	1,300.00	1,300.00	0.00	0.00
31301	Servicio de Agua.	8,065.98	-6,785.98	1,300.00	1,300.00	0.00	1,300.00	1,300.00	1,300.00	1,300.00	1,300.00	0.00	0.00
314	Telefonía Tradicional.	44,335.94	-24,677.88	19,658.06	19,658.06	0.00	19,658.06	18,951.54	18,951.54	18,951.54	18,951.54	706.52	706.52
31401	Servicio Telefónico Convencional.	44,335.94	-24,677.88	19,658.06	19,658.06	0.00	19,658.06	18,951.54	18,951.54	18,951.54	18,951.54	706.52	706.52
317	Servicios de Acceso de Internet, Redes y Procesamiento de Información.	15,787.31	-2,451.95	13,335.36	13,335.36	0.00	13,335.36	13,335.36	13,335.36	13,335.36	13,335.36	0.00	0.00
31706	Servicios de Internet	15,787.31	-2,451.95	13,335.36	13,335.36	0.00	13,335.36	13,335.36	13,335.36	13,335.36	13,335.36	0.00	0.00
318	Servicios Postales y Telegráficos.	20,000.00	-3,878.56	16,121.44	16,121.44	0.00	16,121.44	14,921.44	14,921.44	14,921.44	14,921.44	1,200.00	1,200.00
31801	Servicio Postal.	20,000.00	-3,878.56	16,121.44	16,121.44	0.00	16,121.44	14,921.44	14,921.44	14,921.44	14,921.44	1,200.00	1,200.00
3200	Servicios de Arrendamiento.	438,272.75	-20,143.79	418,128.96	418,128.96	0.00	418,128.96	417,512.26	417,512.26	417,512.26	416,432.07	616.70	616.70
322	Arrendamiento de Edificios.	150,362.28	0.00	150,362.28	150,362.28	0.00	150,362.28	150,362.28	150,362.28	150,362.28	149,282.09	0.00	0.00
32201	Arrendamiento de Edificios y Locales.	150,362.28	0.00	150,362.28	150,362.28	0.00	150,362.28	150,362.28	150,362.28	150,362.28	149,282.09	0.00	0.00
323	Arrendamiento de Mobiliario y Equipo de Administración, Educativa y Recreativa.	188,811.68	78,955.00	267,766.68	267,766.68	0.00	267,766.68	267,149.98	267,149.98	267,149.98	267,149.98	616.70	616.70
32304	Arrendamiento de Equipo de Administración	188,811.68	78,955.00	267,766.68	267,766.68	0.00	267,766.68	267,149.98	267,149.98	267,149.98	267,149.98	616.70	616.70
326	Arrendamiento de Maquinaria, Otros Equipos y Herramientas.	99,098.79	-99,098.79	0.00	0.00	0.00	0.00	0.00	0.00	0.00	0.00	0.00	0.00
32601	Arrendamiento de Maquinaria y Equipo.	99,098.79	-99,098.79	0.00	0.00	0.00	0.00	0.00	0.00	0.00	0.00	0.00	0.00
3300	Servicios Profesionales, Científicos, Técnicos y Otros Servicios.	20,285.04	-19,948.64	336.40	336.40	0.00	336.40	336.40	336.40	336.40	336.40	0.00	0.00
336	Servicios de Apoyo Administrativo, Traducción, Fotocopiado e Impresión.	13,325.04	-12,988.64	336.40	336.40	0.00	336.40	336.40	336.40	336.40	336.40	0.00	0.00
33602	Servicios de Apoyo Administrativo, Fotocopiado e Impresión.	5,220.26	-5,220.26	0.00	0.00	0.00	0.00	0.00	0.00	0.00	0.00	0.00	0.00
33603	Impresiones Oficiales.	8,104.78	-7,768.38	336.40	336.40	0.00	336.40	336.40	336.40	336.40	336.40	0.00	0.00
338	Servicios de Vigilancia.	6,960.00	-6,960.00	0.00	0.00	0.00	0.00	0.00	0.00	0.00	0.00	0.00	0.00
33801	Servicios de Vigilancia	6,960.00	-6,960.00	0.00	0.00	0.00	0.00	0.00	0.00	0.00	0.00	0.00	0.00
3400	Servicios Financieros, Bancarios y Comerciales.	30,609.15	-1,809.15	28,800.00	28,800.00	0.00	28,800.00	28,800.00	28,800.00	28,800.00	28,800.00	0.00	0.00
345	Seguro de Bienes Patrimoniales.	6,852.35	-1,252.35	5,600.00	5,600.00	0.00	5,600.00	5,600.00	5,600.00	5,600.00	5,600.00	0.00	0.00
34501	Seguro de Bienes Patrimoniales.	6,852.35	-1,252.35	5,600.00	5,600.00	0.00	5,600.00	5,600.00	5,600.00	5,600.00	5,600.00	0.00	0.00
348	Comisiones por Ventas.	23,756.80	-556.80	23,200.00	23,200.00	0.00	23,200.00	23,200.00	23,200.00	23,200.00	23,200.00	0.00	0.00
34801	Comisiones por Ventas.	23,756.80	-556.80	23,200.00	23,200.00	0.00	23,200.00	23,200.00	23,200.00	23,200.00	23,200.00	0.00	0.00
3500	Servicios de Instalación, Reparación, Mantenimiento y Conservación.	67,293.99	-5,996.79	61,697.20	61,697.20	0.00	61,697.20	61,697.20	61,697.20	61,697.20	61,538.14	0.00	0.00
351	Conservación y Mantenimiento Menor de Inmuebles.	2,331.09	-185.09	2,146.00	2,146.00	0.00	2,146.00	2,146.00	2,146.00	2,146.00	2,146.00	0.00	0.00
35106	Conservación y Mantenimiento Menor de Inmuebles.	2,331.09	-185.09	2,146.00	2,146.00	0.00	2,146.00	2,146.00	2,146.00	2,146.00	2,146.00	0.00	0.00
355	Reparación y Mantenimiento de Equipo de Transporte.	5,411.70	-5,411.70	0.00	0.00	0.00	0.00	0.00	0.00	0.00	0.00	0.00	0.00
35501	Mantenimiento, Conservación y Reparación de Vehículos Terrestres, Aéreos, Marítimos, Lacustres y Fluviales.	5,411.70	-5,411.70	0.00	0.00	0.00	0.00	0.00	0.00	0.00	0.00	0.00	0.00
358	Servicios de Limpieza y Manejo de Desechos.	59,551.20	0.00	59,551.20	59,551.20	0.00	59,551.20	59,551.20	59,551.20	59,551.20	59,392.14	0.00	0.00
35801	Servicios de Lavandería, Limpieza, Higiene y Fumigación.	59,551.20	0.00	59,551.20	59,551.20	0.00	59,551.20	59,551.20	59,551.20	59,551.20	59,392.14	0.00	0.00
3700	Servicios de Traslado y Válicos.	65,795.37	-53,060.79	12,734.58	12,734.58	0.00	12,734.58	12,734.58	12,734.58	12,734.58	12,734.58	0.00	0.00



GOBIERNO CONSTITUCIONAL DEL ESTADO DE CHIAPAS

SECRETARÍA DE HACIENDA

Resumen Tipo de Gasto y Partida
SISTEMA PRESUPUESTARIO 2018
(PESOS)
CIERRE 2018

EP-08

Página 4 de 4

21111311 Junta Local de Conciliación y Arbitraje del Estado de Chiapas

lunes, 31 de diciembre de 2018

Table with 15 columns: TIPO GASTO / CAPÍTULO / CONCEPTOS / PARTIDAS, DESCRIPCIÓN, Presupuesto Aprobado, Modificación Neta, Presupuesto Modificado, Presupuesto Liberado, Presupuesto por Liberar, Presupuesto Ministrado, Presupuesto Comprometido Modificado, Presupuesto Devengado Modificado, Presupuesto Ejercido Modificado, Presupuesto Pagado Modificado, Disponibilidad Financiera Modificada, Disponible Presupuestario Modificado.

C.P. Edras Serrano Pozo
Delegado Administrativo

Dr. en D. Carlos Enrique Martínez Vázquez

Presidente de la Junta Local de Conciliación y Arbitraje del Estado de Chiapas





**GOBIERNO CONSTITUCIONAL DEL ESTADO DE CHIAPAS**

**SECRETARÍA DE HACIENDA**

Recurso Federales - Fondo General de Participaciones (Clasificación Administrativa)

**SISTEMA PRESUPUESTARIO 2018**

(PESOS)

**CIERRE 2018**

EP-5811

Página 1 de 6

lunes, 31 de diciembre de 2018

2111311 Junta Local de Conciliación y Arbitraje del Estado de Chiapas																																
UR	FI	FUN	SF	SSFS	PP	OA	AI	PT	MPIO	COGC	GASTO	TG	TR	FF	SFTE	DESCRIPCIÓN	Presupuesto Aprobado	Modificación Neta	Presupuesto Modificado	Presupuesto Liberado	Presupuesto por Liberar	Presupuesto Ministrado	Presupuesto Comprometido Modificado	Presupuesto Devengado Modificado	Presupuesto Ejercido Modificado	Presupuesto Pagado Modificado	Disponibilidad Financiera Modificada	Disponibilidad Presupuestaria Modificada				
											<b>Gran Total</b>						22,638,545.15	83,037.20	22,721,582.35	22,721,582.35	0.00	22,721,582.35	20,888,712.28	20,888,712.28	20,888,712.28	20,875,461.51	1,832,870.07	1,832,870.07				
											<b>Total</b>						22,638,545.15	83,037.20	22,721,582.35	22,721,582.35	0.00	22,721,582.35	20,888,712.28	20,888,712.28	20,888,712.28	20,875,461.51	1,832,870.07	1,832,870.07				
<b>TOTAL FUENTE DE FINANCIAMIENTO</b>																	22,638,545.15	83,037.20	22,721,582.35	22,721,582.35	0.00	22,721,582.35	20,888,712.28	20,888,712.28	20,888,712.28	20,875,461.51	1,832,870.07	1,832,870.07				
TOTAL GLOBAL FUNCIÓN 2 Justicia																	22,638,545.15	83,037.20	22,721,582.35	22,721,582.35	0.00	22,721,582.35	20,888,712.28	20,888,712.28	20,888,712.28	20,875,461.51	1,832,870.07	1,832,870.07				
TOTAL GLOBAL SUBFUENTE DE FINANCIAMIENTO B Economías de Ejercidos Anteriores																	0.00	335,634.13	335,634.13	335,634.13	0.00	335,634.13	335,634.13	335,634.13	335,634.13	335,634.13	0.00	0.00	0.00	0.00	0.00	0.00
<b>INSTITUCIONALES</b>																	0.00	335,634.13	335,634.13	335,634.13	0.00	335,634.13	335,634.13	335,634.13	335,634.13	335,634.13	0.00	0.00	0.00	0.00	0.00	0.00
01											Junta Local de Conciliación y Arbitraje						0.00	335,634.13	335,634.13	335,634.13	0.00	335,634.13	335,634.13	335,634.13	335,634.13	335,634.13	335,634.13	0.00	0.00			
01	1										Gobierno						0.00	335,634.13	335,634.13	335,634.13	0.00	335,634.13	335,634.13	335,634.13	335,634.13	335,634.13	335,634.13	0.00	0.00			
01	1	2									Justicia						0.00	335,634.13	335,634.13	335,634.13	0.00	335,634.13	335,634.13	335,634.13	335,634.13	335,634.13	335,634.13	0.00	0.00			
01	1	2	1								Impartición de Justicia						0.00	335,634.13	335,634.13	335,634.13	0.00	335,634.13	335,634.13	335,634.13	335,634.13	335,634.13	335,634.13	0.00	0.00			
01	1	2	1	1							Impartición de Justicia						0.00	335,634.13	335,634.13	335,634.13	0.00	335,634.13	335,634.13	335,634.13	335,634.13	335,634.13	335,634.13	0.00	0.00			
01	1	2	1	1	F						Programa Sectorial de Gobierno						0.00	335,634.13	335,634.13	335,634.13	0.00	335,634.13	335,634.13	335,634.13	335,634.13	335,634.13	335,634.13	0.00	0.00			
01	1	2	1	1	F	041					Programa para la defensa del trabajo						0.00	335,634.13	335,634.13	335,634.13	0.00	335,634.13	335,634.13	335,634.13	335,634.13	335,634.13	335,634.13	0.00	0.00			
01	1	2	1	1	F	041	01				Asignación Normal						0.00	335,634.13	335,634.13	335,634.13	0.00	335,634.13	335,634.13	335,634.13	335,634.13	335,634.13	335,634.13	0.00	0.00			
01	1	2	1	1	F	041	01	C06			Conciliación laboral						0.00	335,634.13	335,634.13	335,634.13	0.00	335,634.13	335,634.13	335,634.13	335,634.13	335,634.13	335,634.13	0.00	0.00			
01	1	2	1	1	F	041	01	C06	A001		Impartición de Justicia Laboral, Cumplimiento y Aplicación de las Leyes						0.00	335,634.13	335,634.13	335,634.13	0.00	335,634.13	335,634.13	335,634.13	335,634.13	335,634.13	335,634.13	0.00	0.00			
01	1	2	1	1	F	041	01	C06	A001	000	Cobertura Estatal						0.00	199,112.40	199,112.40	199,112.40	0.00	199,112.40	199,112.40	199,112.40	199,112.40	199,112.40	199,112.40	0.00	0.00			
01	1	2	1	1	F	041	01	C06	A001	000	1	4000					0.00	199,112.40	199,112.40	199,112.40	0.00	199,112.40	199,112.40	199,112.40	199,112.40	199,112.40	199,112.40	0.00	0.00			
01	1	2	1	1	F	041	01	C06	A001	000	1	4300					0.00	199,112.40	199,112.40	199,112.40	0.00	199,112.40	199,112.40	199,112.40	199,112.40	199,112.40	199,112.40	0.00	0.00			
01	1	2	1	1	F	041	01	C06	A001	000	1	439					0.00	199,112.40	199,112.40	199,112.40	0.00	199,112.40	199,112.40	199,112.40	199,112.40	199,112.40	199,112.40	0.00	0.00			
01	1	2	1	1	F	041	01	C06	A001	000	1	43909					0.00	199,112.40	199,112.40	199,112.40	0.00	199,112.40	199,112.40	199,112.40	199,112.40	199,112.40	199,112.40	0.00	0.00			
01	1	2	1	1	F	041	01	C06	A001	019	1	5811	B	2			0.00	19,451.30	19,451.30	19,451.30	0.00	19,451.30	19,451.30	19,451.30	19,451.30	19,451.30	19,451.30	0.00	0.00			
01	1	2	1	1	F	041	01	C06	A001	019	1	4000					0.00	19,451.30	19,451.30	19,451.30	0.00	19,451.30	19,451.30	19,451.30	19,451.30	19,451.30	19,451.30	0.00	0.00			
01	1	2	1	1	F	041	01	C06	A001	019	1	4300					0.00	19,451.30	19,451.30	19,451.30	0.00	19,451.30	19,451.30	19,451.30	19,451.30	19,451.30	19,451.30	0.00	0.00			
01	1	2	1	1	F	041	01	C06	A001	019	1	439					0.00	19,451.30	19,451.30	19,451.30	0.00	19,451.30	19,451.30	19,451.30	19,451.30	19,451.30	19,451.30	0.00	0.00			
01	1	2	1	1	F	041	01	C06	A001	019	1	43909					0.00	19,451.30	19,451.30	19,451.30	0.00	19,451.30	19,451.30	19,451.30	19,451.30	19,451.30	19,451.30	0.00	0.00			
01	1	2	1	1	F	041	01	C06	A001	065							0.00	25,177.25	25,177.25	25,177.25	0.00	25,177.25	25,177.25	25,177.25	25,177.25	25,177.25	25,177.25	0.00	0.00			
01	1	2	1	1	F	041	01	C06	A001	065	1	4000					0.00	25,177.25	25,177.25	25,177.25	0.00	25,177.25	25,177.25	25,177.25	25,177.25	25,177.25	25,177.25	0.00	0.00			
01	1	2	1	1	F	041	01	C06	A001	065	1	4300					0.00	25,177.25	25,177.25	25,177.25	0.00	25,177.25	25,177.25	25,177.25	25,177.25	25,177.25	25,177.25	0.00	0.00			
01	1	2	1	1	F	041	01	C06	A001	065	1	439					0.00	25,177.25	25,177.25	25,177.25	0.00	25,177.25	25,177.25	25,177.25	25,177.25	25,177.25	25,177.25	0.00	0.00			
01	1	2	1	1	F	041	01	C06	A001	065	1	43909					0.00	25,177.25	25,177.25	25,177.25	0.00	25,177.25	25,177.25	25,177.25	25,177.25	25,177.25	25,177.25	0.00	0.00			
01	1	2	1	1	F	041	01	C06	A001	068							0.00	24,741.61	24,741.61	24,741.61	0.00	24,741.61	24,741.61	24,741.61	24,741.61	24,741.61	24,741.61	0.00	0.00			
01	1	2	1	1	F	041	01	C06	A001	068	1	4000					0.00	24,741.61	24,741.61	24,741.61	0.00	24,741.61	24,741.61	24,741.61	24,741.61	24,741.61	24,741.61	0.00	0.00			
01	1	2	1	1	F	041	01	C06	A001	068	1	4300					0.00	24,741.61	24,741.61	24,741.61	0.00	24,741.61	24,741.61	24,741.61	24,741.61	24,741.61	24,741.61	0.00	0.00			
01	1	2	1	1	F	041	01	C06	A001	068	1	439					0.00	24,741.61	24,741.61	24,741.61	0.00	24,741.61	24,741.61	24,741.61	24,741.61	24,741.61	24,741.61	0.00	0.00			
01	1	2	1	1	F	041	01	C06	A001	068	1	43909					0.00	24,741.61	24,741.61	24,741.61	0.00	24,741.61	24,741.61	24,741.61	24,741.61	24,741.61	24,741.61	0.00	0.00			
01	1	2	1	1	F	041	01	C06	A001	089							0.00	37,576.42	37,576.42	37,576.42	0.00	37,576.42	37,576.42	37,576.42	37,576.42	37,576.42	37,576.42	0.00	0.00			
01	1	2	1	1	F	041	01	C06	A001	089	1	4000					0.00	37,576.42	37,576.42	37,576.42	0.00	37,576.42	37,576.42	37,576.42	37,576.42	37,576.42	37,576.42	0.00	0.00			
01	1	2	1	1	F	041	01	C06	A001	089	1	4300					0.0															



GOBIERNO CONSTITUCIONAL DEL ESTADO DE CHIAPAS

SECRETARÍA DE HACIENDA

Recurso Federales - Fondo General de Participaciones (Clasificación Administrativa)

SISTEMA PRESUPUESTARIO 2018

(PESOS)

CIERRE 2018

EP-5811

Página 2 de 1

lunes, 31 de diciembre de 2018

21111311 Junta Local de Conciliación y Arbitraje del Estado de Chiapas

UR	FI	FUN	SF	SP	SS	FP	OA	AI	PT	MPIO	COGC	GASTO	TG	TR	FF	SFTE	DESCRIPCIÓN	Presupuesto Aprobado	Modificación Neta	Presupuesto Modificado	Presupuesto Liberado	Presupuesto por Liberar	Presupuesto Ministrado	Presupuesto Comprometido Modificado	Presupuesto Devengado Modificado	Presupuesto Ejercido Modificado	Presupuesto Pagado Modificado	Disponibilidad Financiera Modificada	Disponibilidad Presupuestaria Modificada												
01	1	2	1	1	F	041	01	01	01	01	097	097					Tonalá	0.00	29,575.15	29,575.15	29,575.15	0.00	29,575.15	29,575.15	29,575.15	29,575.15	29,575.15	0.00	0.00												
01	1	2	1	1	F	041	01	01	01	01	097	1	4000				Transferencias, Asignaciones, Subsidios y Otras Ayudas.	0.00	29,575.15	29,575.15	29,575.15	0.00	29,575.15	29,575.15	29,575.15	29,575.15	29,575.15	0.00	0.00												
01	1	2	1	1	F	041	01	01	01	01	097	1	4300				Subsidios y Subvenciones.	0.00	29,575.15	29,575.15	29,575.15	0.00	29,575.15	29,575.15	29,575.15	29,575.15	29,575.15	0.00	0.00												
01	1	2	1	1	F	041	01	01	01	01	097	1	439				Otros Subsidios.	0.00	29,575.15	29,575.15	29,575.15	0.00	29,575.15	29,575.15	29,575.15	29,575.15	29,575.15	0.00	0.00												
01	1	2	1	1	F	041	01	01	01	01	097	1	43909	1	5811	B 2	Subsidios por Otras Medidas Económicas.	0.00	29,575.15	29,575.15	29,575.15	0.00	29,575.15	29,575.15	29,575.15	29,575.15	29,575.15	0.00	0.00												
TOTAL GLOBAL SUBFUNCIÓN DE FINANCIAMIENTO 5 Recursos del Ejercicio																		22,638,545.15	-252,596.93	22,385,948.22	22,385,948.22	0.00	22,385,948.22	20,553,078.15	20,553,078.15	20,553,078.15	20,539,827.38	1,832,870.07	1,832,870.07												
<b>INSTITUCIONALES</b>																		22,638,545.15	-252,596.93	22,385,948.22	22,385,948.22	0.00	22,385,948.22	20,553,078.15	20,553,078.15	20,553,078.15	20,539,827.38	1,832,870.07	1,832,870.07												
01	Junta Local de Conciliación y Arbitraje																	22,638,545.15	-252,596.93	22,385,948.22	22,385,948.22	0.00	22,385,948.22	20,553,078.15	20,553,078.15	20,553,078.15	20,539,827.38	1,832,870.07	1,832,870.07												
01	1	Gobierno																	22,638,545.15	-252,596.93	22,385,948.22	22,385,948.22	0.00	22,385,948.22	20,553,078.15	20,553,078.15	20,553,078.15	20,539,827.38	1,832,870.07	1,832,870.07											
01	1	2	Justicia																	22,638,545.15	-252,596.93	22,385,948.22	22,385,948.22	0.00	22,385,948.22	20,553,078.15	20,553,078.15	20,553,078.15	20,539,827.38	1,832,870.07	1,832,870.07										
01	1	2	1	Impartición de Justicia																	22,638,545.15	-252,596.93	22,385,948.22	22,385,948.22	0.00	22,385,948.22	20,553,078.15	20,553,078.15	20,553,078.15	20,539,827.38	1,832,870.07	1,832,870.07									
01	1	2	1	1	Impartición de Justicia																	22,638,545.15	-252,596.93	22,385,948.22	22,385,948.22	0.00	22,385,948.22	20,553,078.15	20,553,078.15	20,553,078.15	20,539,827.38	1,832,870.07	1,832,870.07								
01	1	2	1	1	F	041	01	Programa Sectorial de Gobierno																	22,638,545.15	-252,596.93	22,385,948.22	22,385,948.22	0.00	22,385,948.22	20,553,078.15	20,553,078.15	20,553,078.15	20,539,827.38	1,832,870.07	1,832,870.07					
01	1	2	1	1	F	041	01	Programa para la defensa del trabajo																	22,638,545.15	-252,596.93	22,385,948.22	22,385,948.22	0.00	22,385,948.22	20,553,078.15	20,553,078.15	20,553,078.15	20,539,827.38	1,832,870.07	1,832,870.07					
01	1	2	1	1	F	041	01	Asignación Normal																	22,638,545.15	-252,596.93	22,385,948.22	22,385,948.22	0.00	22,385,948.22	20,553,078.15	20,553,078.15	20,553,078.15	20,539,827.38	1,832,870.07	1,832,870.07					
01	1	2	1	1	F	041	01	01	01	01	01	01	01	01	01	01	01	Conciliación laboral	22,638,545.15	-252,596.93	22,385,948.22	22,385,948.22	0.00	22,385,948.22	20,553,078.15	20,553,078.15	20,553,078.15	20,539,827.38	1,832,870.07	1,832,870.07											
01	1	2	1	1	F	041	01	01	01	01	01	01	01	01	01	01	01	Impartición de Justicia Laboral, Cumplimiento y Aplicación de las Leyes	22,638,545.15	-252,596.93	22,385,948.22	22,385,948.22	0.00	22,385,948.22	20,553,078.15	20,553,078.15	20,553,078.15	20,539,827.38	1,832,870.07	1,832,870.07											
01	1	2	1	1	F	041	01	01	01	01	01	000	Cobertura Estatal																	15,431,199.56	-445,861.69	14,985,337.87	14,985,337.87	0.00	14,985,337.87	13,444,137.98	13,444,137.98	13,444,137.98	13,435,723.51	1,543,199.89	1,543,199.89
01	1	2	1	1	F	041	01	01	01	01	000	1	1000				Servicios Personales.	15,431,199.56	-476,573.97	14,954,625.59	14,954,625.59	0.00	14,954,625.59	13,413,425.70	13,413,425.70	13,413,425.70	13,413,425.70	1,543,199.89	1,543,199.89												
01	1	2	1	1	F	041	01	01	01	01	000	1	1100				Remuneraciones al Personal de Carácter Permanente.	6,511,239.84	-352,677.02	6,158,562.82	6,158,562.82	0.00	6,158,562.82	5,517,002.86	5,517,002.86	5,517,002.86	5,517,002.86	641,559.96	641,559.96												
01	1	2	1	1	F	041	01	01	01	01	000	1	113				Sueldos Base al Personal Permanente.	6,511,239.84	-352,677.02	6,158,562.82	6,158,562.82	0.00	6,158,562.82	5,517,002.86	5,517,002.86	5,517,002.86	5,517,002.86	641,559.96	641,559.96												
01	1	2	1	1	F	041	01	01	01	01	000	1	11304	1	5811	S 2	Sueldo al Personal de Conflanza.	3,622,912.56	-48,650.78	3,574,261.78	3,574,261.78	0.00	3,574,261.78	3,362,346.58	3,362,346.58	3,362,346.58	211,915.20	211,915.20													
01	1	2	1	1	F	041	01	01	01	01	000	1	11311	1	5811	S 2	Sueldo al Personal Sindicalizado.	2,888,337.28	-304,026.24	2,584,311.04	2,584,311.04	0.00	2,584,311.04	2,154,656.28	2,154,656.28	2,154,656.28	429,644.76	429,644.76													
01	1	2	1	1	F	041	01	01	01	01	000	1	1300				Remuneraciones Adicionales y Especiales.	4,894,593.29	31,923.19	4,926,516.48	4,926,516.48	0.00	4,926,516.48	4,594,802.38	4,594,802.38	4,594,802.38	331,714.10	331,714.10													
01	1	2	1	1	F	041	01	01	01	01	000	1	131				Primas por Años de Servicios Efectivos Prestados.	145,020.00	8,057.28	153,077.28	153,077.28	0.00	153,077.28	144,607.51	144,607.51	144,607.51	8,469.77	8,469.77													
01	1	2	1	1	F	041	01	01	01	01	000	1	13101	1	5811	S 2	Prima Quinquenal por Años de Servicios Efectivos Prestados.	145,020.00	8,057.28	153,077.28	153,077.28	0.00	153,077.28	144,607.51	144,607.51	144,607.51	8,469.77	8,469.77													
01	1	2	1	1	F	041	01	01	01	01	000	1	132				Primas de Vacaciones, Dominical y Gratificación de Fin de Año.	1,496,364.79	31,746.31	1,528,111.10	1,528,111.10	0.00	1,528,111.10	1,321,349.99	1,321,349.99	1,321,349.99	206,761.11	206,761.11													
01	1	2	1	1	F	041	01	01	01	01	000	1	13201	1	5811	S 2	Primas de Vacaciones y Dominical.	172,148.15	-20,320.33	151,827.82	151,827.82	0.00	151,827.82	124,933.98	124,933.98	124,933.98	26,893.84	26,893.84													
01	1	2	1	1	F	041	01	01	01	01	000	1	13202	1	5811	S 2	Aguinaldo o Gratificación de Fin de Año.	1,324,216.64	52,006.64	1,376,283.28	1,376,283.28	0.00	1,376,283.28	1,196,416.01	1,196,416.01	1,196,416.01	179,867.27	179,867.27													
01	1	2	1	1	F	041	01	01	01	01	000	1	134				Compensaciones.	3,233,208.50	-7,880.40	3,245,328.10	3,245,328.10	0.00	3,245,328.10	3,128,844.88	3,128,844.88	3,128,844.88	116,483.22	116,483.22													
01	1	2	1	1	F	041	01	01	01	01	000	1	13420	1	5811	S 2	Compensaciones por Servicios Especiales.	1,408,901.94	-10,681.23	1,398,220.71	1,398,220.71	0.00	1,398,220.71	1,313,188.16	1,313,188.16	1,313,188.16	85,034.55	85,034.55													
01	1	2	1	1	F	041	01	01	01	01	000	1	13434	1	5811	S 7	Compensación Complementaria por Servicios Especiales.	1,844,304.56	2,800.83	1,847,105.39	1,847,105.39	0.00	1,847,105.39	1,815,656.72	1,815,656.72	1,815,656.72	31,448.67	31,448.67													
01	1	2	1	1	F	041	01	01	01	01	000	1	1400				Seguridad Social.	1,487,022.49	-59,331.67	1,427,690.82	1,427,690.82	0.00	1,427,690.82	1,193,708.99	1,193,708.99	1,193,708.99	233,981.83	233,981.83													
01	1	2	1	1	F	041	01	01	01	01	000	1	141				Aportaciones de Seguridad Social.	1,275,306.81	-79,486.49	1,195,820.32	1,195,820.32	0.00	1,195,820.32	1,005,809.49	1,005,809.49	1,005,809.49	190,010.83	190,010.83													
01	1	2	1	1	F	041	01	01	01	01	000	1	14103	1	5811	S 2	Aportaciones al IMSS.	373,069.43	-22,746.49	350,322.94	350,322.94	0.00	350,322.94	323,360.90	323,360.90	323,360.90	27,960.04	27,960.04													
01	1	2	1	1	F	041	01	01	01	01	000	1	14114	1	5811	S 2	Aportaciones al ISSTECH.	467,491.73	-73,820.75	393,670.98	393,670.98	0.00	393,670.98	231,240.19	231,240.19	231,240.19	162,430.79	162,430.79													
01	1	2	1	1	F	041	01	01	01	01	000	1	14116	1	5811	S 2	Aportaciones																								



GOBIERNO CONSTITUCIONAL DEL ESTADO DE CHIAPAS

SECRETARÍA DE HACIENDA

Recurso Federales - Fondo General de Participaciones (Clasificación Administrativa)

SISTEMA PRESUPUESTARIO 2018

(PESOS)

CIERRE 2018

EP-5811

Página 3 de 4

lunes, 31 de diciembre de 2018

2111311 Junta Local de Conciliación y Arbitraje del Estado de Chiapas

Table with columns: UR, FI, FUN, SF, SFFPS, PP, OA, AI, PT, MPIO, COGC, GASTO, TG, TR, FF, SFTE, DESCRIPCIÓN, Presupuesto Aprobado, Modificación Neta, Presupuesto Modificado, Presupuesto Liberado, Presupuesto por Liberar, Presupuesto Ministrado, Presupuesto Comprometido Modificado, Presupuesto Devengado Modificado, Presupuesto Ejercido Modificado, Presupuesto Pagado Modificado, Disponibilidad Financiera Modificada, Disponibilidad Presupuestaria Modificada.

Handwritten signature and scribbles at the bottom right of the page.



GOBIERNO CONSTITUCIONAL DEL ESTADO DE CHIAPAS

SECRETARÍA DE HACIENDA

Recurso Federales - Fondo General de Participaciones (Clasificación Administrativa)

SISTEMA PRESUPUESTARIO 2018

(PESOS)

CIERRE 2018

EP-5811

Página 4 de 1

lunes, 31 de diciembre de 2018

21111311 Junta Local de Conciliación y Arbitraje del Estado de Chiapas

Table with columns: UR, FI, FUN, SF, SSFP, PP, OA, AI, PT, MPIO, COGC, GASTO, TG, TR, FF, SFTE, DESCRIPCIÓN, Presupuesto Aprobado, Modificación Neta, Presupuesto Modificado, Presupuesto Liberado, Presupuesto por Liberar, Presupuesto Ministrado, Presupuesto Comprometido Modificado, Presupuesto Devengado Modificado, Presupuesto Ejercido Modificado, Presupuesto Pagado Modificado, Disponibilidad Financiera Modificada, Dsponibil Presupuestari Modificad.

Handwritten signature and scribbles at the bottom right of the page.



GOBIERNO CONSTITUCIONAL DEL ESTADO DE CHIAPAS

SECRETARÍA DE HACIENDA

Recurso Federales - Fondo General de Participaciones (Clasificación Administrativa)

SISTEMA PRESUPUESTARIO 2018

(PESOS)

CIERRE 2018

EP-5811

Página 5 de 6

lunes, 31 de diciembre de 2018

21111311 Junta Local de Conciliación y Arbitraje del Estado de Chiapas

Table with columns: UR, FI, FUN, SF, SSFPP, PP, QA, AI, PT, MPIO, COGC, GASTO, TG, TR, FF, SFTE, DESCRIPCIÓN, Presupuesto Aprobado, Modificación Neta, Presupuesto Modificado, Presupuesto Liberado, Presupuesto por Liberar, Presupuesto Ministrado, Presupuesto Comprometido Modificado, Presupuesto Devengado Modificado, Presupuesto Ejercido Modificado, Presupuesto Pagado Modificado, Disponibilidad Financiera Modificada, Disponible Presupuestario Modificado.

Handwritten signature and date



**GOBIERNO CONSTITUCIONAL DEL ESTADO DE CHIAPAS**  
**SECRETARÍA DE HACIENDA**

Recurso Federales - Fondo General de Participaciones (Clasificación Administrativa)  
**SISTEMA PRESUPUESTARIO 2018**  
(PESOS)  
CIERRE 2018

EP-5811

Página 6 de 6  
lunes, 31 de diciembre de 2018

21111311 Junta Local de Conciliación y Arbitraje del Estado de Chiapas

UR	FI	FUN	SF	SSFFS	PP	QA	AI	PT	MPIO	COGC	GASTO	TG	TR	FF	SFTE	DESCRIPCIÓN	Presupuesto Aprobado	Modificación Neta	Presupuesto Modificado	Presupuesto Liberado	Presupuesto por Liberar	Presupuesto Ministrado	Presupuesto Comprometido Modificado	Presupuesto Devengado Modificado	Presupuesto Ejercido Modificado	Presupuesto Pagado Modificado	Disponibilidad Financiera Modificada	Disponible Presupuestario Modificado	
01	1	2	1	1	F	041	01	C06	A001	097	1	134				Compensaciones.	305,266.50	6,190.48	311,456.98	311,456.98	0.00	311,456.98	300,641.04	300,641.04	300,641.04	300,641.04	10,815.94	10,815.94	
01	1	2	1	1	F	041	01	C06	A001	097	1	13420	1	1	5811	S 2	Compensaciones por Servicios Especiales.	305,266.50	6,190.48	311,456.98	311,456.98	0.00	311,456.98	300,641.04	300,641.04	300,641.04	300,641.04	10,815.94	10,815.94
01	1	2	1	1	F	041	01	C06	A001	097	1	1400				Seguridad Social.	75,939.65	6,476.52	82,396.17	82,396.17	0.00	82,396.17	80,464.24	80,464.24	80,464.24	80,464.24	1,931.93	1,931.93	
01	1	2	1	1	F	041	01	C06	A001	097	1	141				Aportaciones de Seguridad Social.	75,939.65	6,476.52	82,396.17	82,396.17	0.00	82,396.17	80,464.24	80,464.24	80,464.24	80,464.24	1,931.93	1,931.93	
01	1	2	1	1	F	041	01	C06	A001	097	1	14103	1	1	5811	S 2	Aportaciones al IMSS.	75,939.65	6,476.52	82,396.17	82,396.17	0.00	82,396.17	80,464.24	80,464.24	80,464.24	80,464.24	1,931.93	1,931.93
01	1	2	1	1	F	041	01	C06	A001	097	1	1500				Otras Prestaciones Sociales y Económicas.	172,920.00	10,590.00	183,510.00	183,510.00	0.00	183,510.00	173,460.00	173,460.00	173,460.00	173,460.00	10,050.00	10,050.00	
01	1	2	1	1	F	041	01	C06	A001	097	1	159				Otras Prestaciones Sociales y Económicas.	172,920.00	10,590.00	183,510.00	183,510.00	0.00	183,510.00	173,460.00	173,460.00	173,460.00	173,460.00	10,050.00	10,050.00	
01	1	2	1	1	F	041	01	C06	A001	097	1	15906	1	1	5811	S 2	Previsión Social Múltiple	172,920.00	10,590.00	183,510.00	183,510.00	0.00	183,510.00	173,460.00	173,460.00	173,460.00	173,460.00	10,050.00	10,050.00
01	1	2	1	1	F	041	01	C06	A001	097	1	1700				Pago de Estímulos a Servidores Públicos.	73,400.00	1,500.00	74,900.00	74,900.00	0.00	74,900.00	66,500.00	66,500.00	66,500.00	66,500.00	8,400.00	8,400.00	
01	1	2	1	1	F	041	01	C06	A001	097	1	171				Estímulos.	73,400.00	1,500.00	74,900.00	74,900.00	0.00	74,900.00	66,500.00	66,500.00	66,500.00	66,500.00	8,400.00	8,400.00	
01	1	2	1	1	F	041	01	C06	A001	097	1	17102	1	1	5811	S 2	Estímulos al Personal.	19,800.00	0.00	19,800.00	19,800.00	0.00	19,800.00	18,000.00	18,000.00	18,000.00	18,000.00	1,800.00	1,800.00
01	1	2	1	1	F	041	01	C06	A001	097	1	17103	1	1	5811	S 2	Incentivo al Personal.	53,600.00	1,500.00	55,100.00	55,100.00	0.00	55,100.00	50,500.00	50,500.00	50,500.00	50,500.00	4,600.00	4,600.00
01	1	2	1	1	F	041	01	C06	A001	097	1	3000				Servicios Generales.	0.00	1,087.96	1,087.96	1,087.96	0.00	1,087.96	1,087.96	1,087.96	1,087.96	0.00	0.00	0.00	
01	1	2	1	1	F	041	01	C06	A001	097	1	3900				Otros Servicios Generales.	0.00	1,087.96	1,087.96	1,087.96	0.00	1,087.96	1,087.96	1,087.96	1,087.96	0.00	0.00	0.00	
01	1	2	1	1	F	041	01	C06	A001	097	1	398				Impuesto Sobre Nóminas y Otros que se Deriven de una Relación Laboral.	0.00	1,087.96	1,087.96	1,087.96	0.00	1,087.96	1,087.96	1,087.96	1,087.96	0.00	0.00	0.00	
01	1	2	1	1	F	041	01	C06	A001	097	1	39801	1	1	5811	S 2	Impuesto Sobre Nóminas y Otros que se Deriven de una Relación Laboral.	0.00	1,087.96	1,087.96	1,087.96	0.00	1,087.96	1,087.96	1,087.96	1,087.96	0.00	0.00	0.00

C.P. Edras Serrano Pozo  
Delegado Administrativo

Dr. en D. Carlos Enrique Martínez Vázquez  
Presidente de la Junta Local de Conciliación y Arbitraje del Estado de Chiapas



GOBIERNO CONSTITUCIONAL DEL ESTADO DE CHIAPAS

SECRETARÍA DE HACIENDA

Recurso Federales - Fondo de Fiscalización y Recaudación (Clasificación Administrativa)

SISTEMA PRESUPUESTARIO 2018

(PESOS)

CIERRE 2018

EP-5814

Página 1 de 2

lunes, 31 de diciembre de 2018

2111311	Junta Local de Conciliación y Arbitraje del Estado de Chiapas										Presupuesto Aprobado	Modificación Neta	Presupuesto Modificado	Presupuesto Liberado	Presupuesto por Liberar	Presupuesto Ministrado	Presupuesto Comprometido Modificado	Presupuesto Devengado Modificado	Presupuesto Ejercido Modificado	Presupuesto Pagado Modificado	Disponibilidad Financiera Modificada	Disponible Presupuestario Modificado	
UR FI FUN SF SS FPS PP OA AI PT MPIO COGC GASTO TG TR FF SFTE	DESCRIPCIÓN																						
<b>Gran Total</b>											415,040.88	0.00	415,040.88	415,040.88	0.00	415,040.88	385,743.50	385,743.50	385,743.50	385,743.50	282,852.76	29,297.38	29,297.38
<b>Total</b>											415,040.88	0.00	415,040.88	415,040.88	0.00	415,040.88	385,743.50	385,743.50	385,743.50	385,743.50	282,852.76	29,297.38	29,297.38
<b>TOTAL FUENTE DE FINANCIAMIENTO</b>											415,040.88	0.00	415,040.88	415,040.88	0.00	415,040.88	385,743.50	385,743.50	385,743.50	385,743.50	282,852.76	29,297.38	29,297.38
TOTAL GLOBAL FUNCIÓN 2 Justicia											415,040.88	0.00	415,040.88	415,040.88	0.00	415,040.88	385,743.50	385,743.50	385,743.50	385,743.50	282,852.76	29,297.38	29,297.38
TOTAL GLOBAL SUBFUENTE DE FINANCIAMIENTO 5 Recursos del Ejercicio											415,040.88	0.00	415,040.88	415,040.88	0.00	415,040.88	385,743.50	385,743.50	385,743.50	385,743.50	282,852.76	29,297.38	29,297.38
<b>INSTITUCIONALES</b>											415,040.88	0.00	415,040.88	415,040.88	0.00	415,040.88	385,743.50	385,743.50	385,743.50	385,743.50	282,852.76	29,297.38	29,297.38
01	Junta Local de Conciliación y Arbitraje										415,040.88	0.00	415,040.88	415,040.88	0.00	415,040.88	385,743.50	385,743.50	385,743.50	385,743.50	282,852.76	29,297.38	29,297.38
01 1	Gobierno										415,040.88	0.00	415,040.88	415,040.88	0.00	415,040.88	385,743.50	385,743.50	385,743.50	385,743.50	282,852.76	29,297.38	29,297.38
01 1 2	Justicia										415,040.88	0.00	415,040.88	415,040.88	0.00	415,040.88	385,743.50	385,743.50	385,743.50	385,743.50	282,852.76	29,297.38	29,297.38
01 1 2 1	Impartición de Justicia										415,040.88	0.00	415,040.88	415,040.88	0.00	415,040.88	385,743.50	385,743.50	385,743.50	385,743.50	282,852.76	29,297.38	29,297.38
01 1 2 1 1	Impartición de Justicia										415,040.88	0.00	415,040.88	415,040.88	0.00	415,040.88	385,743.50	385,743.50	385,743.50	385,743.50	282,852.76	29,297.38	29,297.38
01 1 2 1 1 F	Programa Sectorial de Gobierno										415,040.88	0.00	415,040.88	415,040.88	0.00	415,040.88	385,743.50	385,743.50	385,743.50	385,743.50	282,852.76	29,297.38	29,297.38
01 1 2 1 1 F 041	Programa para la defensa del trabajo										415,040.88	0.00	415,040.88	415,040.88	0.00	415,040.88	385,743.50	385,743.50	385,743.50	385,743.50	282,852.76	29,297.38	29,297.38
01 1 2 1 1 F 041 01	Asignación Normal										415,040.88	0.00	415,040.88	415,040.88	0.00	415,040.88	385,743.50	385,743.50	385,743.50	385,743.50	282,852.76	29,297.38	29,297.38
01 1 2 1 1 F 041 01 C06	Conciliación Laboral										415,040.88	0.00	415,040.88	415,040.88	0.00	415,040.88	385,743.50	385,743.50	385,743.50	385,743.50	282,852.76	29,297.38	29,297.38
01 1 2 1 1 F 041 01 C06 A001	Impartición de Justicia Laboral, Cumplimiento y Aplicación de las Leyes										415,040.88	0.00	415,040.88	415,040.88	0.00	415,040.88	385,743.50	385,743.50	385,743.50	385,743.50	282,852.76	29,297.38	29,297.38
01 1 2 1 1 F 041 01 C06 A001 000	Cobertura Estatal										278,893.54	0.00	278,893.54	278,893.54	0.00	278,893.54	249,596.16	249,596.16	249,596.16	249,596.16	192,087.88	29,297.38	29,297.38
01 1 2 1 1 F 041 01 C06 A001 000 1 3000	Servicios Generales.										278,893.54	0.00	278,893.54	278,893.54	0.00	278,893.54	249,596.16	249,596.16	249,596.16	249,596.16	192,087.88	29,297.38	29,297.38
01 1 2 1 1 F 041 01 C06 A001 000 1 3900	Otros Servicios Generales.										278,893.54	0.00	278,893.54	278,893.54	0.00	278,893.54	249,596.16	249,596.16	249,596.16	249,596.16	192,087.88	29,297.38	29,297.38
01 1 2 1 1 F 041 01 C06 A001 000 1 398	Impuesto Sobre Nóminas y Otros que se Deriven de una Relación Laboral.										278,893.54	0.00	278,893.54	278,893.54	0.00	278,893.54	249,596.16	249,596.16	249,596.16	249,596.16	192,087.88	29,297.38	29,297.38
01 1 2 1 1 F 041 01 C06 A001 000 1 39801 1 1 5814 S 2	Impuesto Sobre Nóminas y Otros que se Deriven de una Relación Laboral.										278,893.54	0.00	278,893.54	278,893.54	0.00	278,893.54	249,596.16	249,596.16	249,596.16	249,596.16	192,087.88	29,297.38	29,297.38
01 1 2 1 1 F 041 01 C06 A001 019	Comisión de Domínguez										18,496.57	0.00	18,496.57	18,496.57	0.00	18,496.57	18,496.57	18,496.57	18,496.57	18,496.57	12,331.04	0.00	0.00
01 1 2 1 1 F 041 01 C06 A001 019 1 3000	Servicios Generales.										18,496.57	0.00	18,496.57	18,496.57	0.00	18,496.57	18,496.57	18,496.57	18,496.57	18,496.57	12,331.04	0.00	0.00
01 1 2 1 1 F 041 01 C06 A001 019 1 3900	Otros Servicios Generales.										18,496.57	0.00	18,496.57	18,496.57	0.00	18,496.57	18,496.57	18,496.57	18,496.57	18,496.57	12,331.04	0.00	0.00
01 1 2 1 1 F 041 01 C06 A001 019 1 398	Impuesto Sobre Nóminas y Otros que se Deriven de una Relación Laboral.										18,496.57	0.00	18,496.57	18,496.57	0.00	18,496.57	18,496.57	18,496.57	18,496.57	18,496.57	12,331.04	0.00	0.00
01 1 2 1 1 F 041 01 C06 A001 019 1 39801 1 1 5814 S 2	Impuesto Sobre Nóminas y Otros que se Deriven de una Relación Laboral.										18,496.57	0.00	18,496.57	18,496.57	0.00	18,496.57	18,496.57	18,496.57	18,496.57	18,496.57	12,331.04	0.00	0.00
01 1 2 1 1 F 041 01 C06 A001 065	Palenque										25,158.29	0.00	25,158.29	25,158.29	0.00	25,158.29	25,158.29	25,158.29	25,158.29	25,158.29	16,772.20	0.00	0.00
01 1 2 1 1 F 041 01 C06 A001 065 1 3000	Servicios Generales.										25,158.29	0.00	25,158.29	25,158.29	0.00	25,158.29	25,158.29	25,158.29	25,158.29	25,158.29	16,772.20	0.00	0.00
01 1 2 1 1 F 041 01 C06 A001 065 1 3900	Otros Servicios Generales.										25,158.29	0.00	25,158.29	25,158.29	0.00	25,158.29	25,158.29	25,158.29	25,158.29	25,158.29	16,772.20	0.00	0.00
01 1 2 1 1 F 041 01 C06 A001 065 1 398	Impuesto Sobre Nóminas y Otros que se Deriven de una Relación Laboral.										25,158.29	0.00	25,158.29	25,158.29	0.00	25,158.29	25,158.29	25,158.29	25,158.29	25,158.29	16,772.20	0.00	0.00
01 1 2 1 1 F 041 01 C06 A001 065 1 39801 1 1 5814 S 2	Impuesto Sobre Nóminas y Otros que se Deriven de una Relación Laboral.										25,158.29	0.00	25,158.29	25,158.29	0.00	25,158.29	25,158.29	25,158.29	25,158.29	25,158.29	16,772.20	0.00	0.00
01 1 2 1 1 F 041 01 C06 A001 068	Pichucalco										23,385.49	0.00	23,385.49	23,385.49	0.00	23,385.49	23,385.49	23,385.49	23,385.49	23,385.49	15,990.32	0.00	0.00
01 1 2 1 1 F 041 01 C06 A001 068 1 3000	Servicios Generales.										23,385.49	0.00	23,385.49	23,385.49	0.00	23,385.49	23,385.49	23,385.49	23,385.49	23,385.49	15,990.32	0.00	0.00
01 1 2 1 1 F 041 01 C06 A001 068 1 3900	Otros Servicios Generales.										23,385.49	0.00	23,385.49	23,385.49	0.00	23,385.49	23,385.49	23,385.49	23,385.49	23,385.49	15,990.32	0.00	0.00
01 1 2 1 1 F 041 01 C06 A001 068 1 398	Impuesto Sobre Nóminas y Otros que se Deriven de una Relación Laboral.										23,385.49	0.00	23,385.49	23,385.49	0.00	23,385.49	23,385.49	23,385.49	23,385.49	23,385.49	15,990.32	0.00	0.00
01 1 2 1 1 F 041 01 C06 A001 068 1 39801 1 1 5814 S 2	Impuesto Sobre Nóminas y Otros que se Deriven de una Relación Laboral.										23,385.49	0.00	23,385.49	23,385.49	0.00	23,385.49	23,385.49	23,385.49	23,385.49	23,385.49	15,990.32	0.00	0.00
01 1 2 1 1 F 041 01 C06 A001 089	Tapachula										38,767.64	0.00	38,767.64	38,767.64	0.00	38,767.64	38,767.64	38,767.64	38,767.64	38,767.64	25,845.08	0.00	0.00
01 1 2 1 1 F 041 01 C06 A001 089 1 3000	Servicios Generales.										38,767.64	0.00	38,767.64	38,767.64	0.00	38,767.64	38,767.64	38,767.64	38,767.64	38,767.64	25,845.08	0.00	0.00



**GOBIERNO CONSTITUCIONAL DEL ESTADO DE CHIAPAS**  
**SECRETARÍA DE HACIENDA**  
**Recurso Federales - Fondo de Fiscalización y Recaudación (Clasificación Administrativa)**  
**SISTEMA PRESUPUESTARIO 2018**  
**(PESOS)**  
**CIERRE 2018**

EP-5814

Página 2 de 3  
 lunes, 31 de diciembre de 2018

21111311 Junta Local de Conciliación y Arbitraje del Estado de Chiapas

UR	FI	FUN	SF	SS	PS	PP	OA	AI	PT	MPIO	COGC	GASTO	TG	TR	FF	SFTE	DESCRIPCIÓN	Presupuesto Aprobado	Modificación Neta	Presupuesto Modificado	Presupuesto Liberado	Presupuesto por Liberar	Presupuesto Ministrado	Presupuesto Comprometido Modificado	Presupuesto Devengado Modificado	Presupuesto Ejercido Modificado	Presupuesto Pagado Modificado	Disponibilidad Financiera Modificada	Disponibilidad Presupuestaria Modificada
01	1	2	1	1	F	041	01	C06	A001	089	1	3900					Otros Servicios Generales.	38,767.64	0.00	38,767.64	38,767.64	0.00	38,767.64	38,767.64	38,767.64	38,767.64	25,845.08	0.00	0.00
01	1	2	1	1	F	041	01	C06	A001	089	1	398					Impuesto Sobre Nóminas y Otros que se Deriven de una Relación Laboral.	38,767.64	0.00	38,767.64	38,767.64	0.00	38,767.64	38,767.64	38,767.64	38,767.64	25,845.08	0.00	0.00
01	1	2	1	1	F	041	01	C06	A001	089	1	39801	1	1	5814	5	2	Impuesto Sobre Nóminas y Otros que se Deriven de una Relación Laboral.	38,767.64	0.00	38,767.64	38,767.64	0.00	38,767.64	38,767.64	38,767.64	25,845.08	0.00	0.00
01	1	2	1	1	F	041	01	C06	A001	097							Tonalá	30,339.35	0.00	30,339.35	30,339.35	0.00	30,339.35	30,339.35	30,339.35	20,226.24	0.00	0.00	
01	1	2	1	1	F	041	01	C06	A001	097	1	3000					Servicios Generales.	30,339.35	0.00	30,339.35	30,339.35	0.00	30,339.35	30,339.35	30,339.35	20,226.24	0.00	0.00	
01	1	2	1	1	F	041	01	C06	A001	097	1	3900					Otros Servicios Generales.	30,339.35	0.00	30,339.35	30,339.35	0.00	30,339.35	30,339.35	30,339.35	20,226.24	0.00	0.00	
01	1	2	1	1	F	041	01	C06	A001	097	1	398					Impuesto Sobre Nóminas y Otros que se Deriven de una Relación Laboral.	30,339.35	0.00	30,339.35	30,339.35	0.00	30,339.35	30,339.35	30,339.35	20,226.24	0.00	0.00	
01	1	2	1	1	F	041	01	C06	A001	097	1	39801	1	1	5814	5	2	Impuesto Sobre Nóminas y Otros que se Deriven de una Relación Laboral.	30,339.35	0.00	30,339.35	30,339.35	0.00	30,339.35	30,339.35	30,339.35	20,226.24	0.00	0.00

C.P. Edras Serrano Pozo

Delegado Administrativo

Dr. en D. Carlos Enrique Martínez Vázquez

Presidente de la Junta Local de Conciliación y Arbitraje del Estado de Chiapas





GOBIERNO CONSTITUCIONAL DEL ESTADO DE CHIAPAS

SECRETARÍA DE HACIENDA

Recurso Federales - Fondo de Extracción de Hidrocarburos (Clasificación Administrativa)

SISTEMA PRESUPUESTARIO 2018

(PESOS)

CIERRE 2018

EP-5816

Página 1 de 3

lunes, 31 de diciembre de 2018

2111311 Junta Local de Conciliación y Arbitraje del Estado de Chiapas

Table with columns: UR, FI, FUN, SF, SFFPS, PP, OA, AI, PT, MPIO, COGC, GASTO, TG, TR, FF, SFTF, DESCRIPCIÓN, Presupuesto Aprobado, Modificación Neta, Presupuesto Modificado, Presupuesto Liberado, Presupuesto por Liberar, Presupuesto Ministrado, Presupuesto Comprometido Modificado, Presupuesto Devengado Modificado, Presupuesto Ejercido Modificado, Presupuesto Pagado Modificado, Disponibilidad Financiera Modificada, Disponible Presupuestario Modificado. Includes sub-totals for Gran Total, Total, and various institutional categories.

Handwritten signature and initials at the bottom right of the page.



GOBIERNO CONSTITUCIONAL DEL ESTADO DE CHIAPAS

SECRETARÍA DE HACIENDA

Recurso Federales - Fondo de Extracción de Hidrocarburos (Clasificación Administrativa)

SISTEMA PRESUPUESTARIO 2018

(PESOS)

CIERRE 2018

EP-5816

Página 2 de 3

lunes, 31 de diciembre de 2018

21111311 Junta Local de Conciliación y Arbitraje del Estado de Chiapas

Table with columns: UR, FI, FUN, SF, SS, FP, PP, OA, AI, PT, MPIO, COGC, GASTO, TG, TR, FF, SFTE, DESCRIPCIÓN, Presupuesto Aprobado, Modificación Neta, Presupuesto Modificado, Presupuesto Liberado, Presupuesto por Liberar, Presupuesto Ministrado, Presupuesto Comprometido Modificado, Presupuesto Devengado Modificado, Presupuesto Ejercido Modificado, Presupuesto Pagado Modificado, Disponibilidad Financiera Modificada, Disponible Presupuestario Modificado.

Handwritten signature



GOBIERNO CONSTITUCIONAL DEL ESTADO DE CHIAPAS

SECRETARÍA DE HACIENDA

Recurso Federales - Fondo de Extracción de Hidrocarburos (Clasificación Administrativa)

SISTEMA PRESUPUESTARIO 2018

(PESOS)

CIERRE 2018

EP-5816

Página 3 de 3

lunes, 31 de diciembre de 2018

21111311 Junta Local de Conciliación y Arbitraje del Estado de Chiapas

Table with columns: UR, FI, FUN, SF, SSFPS, PP, OA, AI, PT, MPIO, COGC, GASTO, TG, TR, FF, SFTE, DESCRIPCIÓN, Presupuesto Aprobado, Modificación Neta, Presupuesto Modificado, Presupuesto Liberado, Presupuesto por Liberar, Presupuesto Ministrado, Presupuesto Comprometido Modificado, Presupuesto Devengado Modificado, Presupuesto Ejercido Modificado, Presupuesto Pagado Modificado, Disponibilidad Financiera Modificada, Disponible Presupuestario Modificado. Rows list various services like 'Servicios Financieros, Bancarios y Comerciales', 'Seguro de Bienes Patrimoniales', etc.

C.P. Edgar Serrano Pozo

Delegado Administrativo

Dr. en D. Carlos Enrique Martínez Vázquez

Presidente de la Junta Local de Conciliación y Arbitraje del Estado de Chiapas