

SISTEMA CONTABLE 2017  
 ESTADO DE SITUACIÓN FINANCIERA  
 AL 30 DE SEPTIEMBRE DEL 2017

ACTIVO	2017	2016	PASIVO	2017	2016
Activo Circulante			Pasivo Circulante		
Efectivo y Equivalente	4,302,871.18	(8,102,290.52)	Cuentas por Pagar a Corto Plazo	1,702.84	240,715.86
Derechos a Recibir Efectivo e Equivalentes			Documentos por Pagar a Corto Plazo		
Derechos a Recibir Bienes o Servicios			Partida a Corto Plazo de la Deuda Pública a Largo Plazo		
Inventarios			Títulos y Valores a Corto Plazo		
Ahorros			Pasivos Diferidos a Corto Plazo		
Estimación por Pérdido o Deterioro de Activos Circulantes			Prestos y Bienes de Terceros en Garantía y/o Administración a Corto Plazo		
Otros Activos Circulantes			Provisiones a Corto Plazo		
			Otros Pasivos a Corto Plazo		
			<b>Total de Pasivos Circulantes</b>	<b>1,702.84</b>	<b>240,715.86</b>
<b>Total de Activos Circulantes</b>	<b>4,302,871.18</b>	<b>(8,102,290.52)</b>	Pasivo No Circulante		
Activo No Circulante			Cuentas por Pagar a Largo Plazo	47,302.02	47,302.02
Inversiones Financieras a Largo Plazo			Documentos por Pagar a Largo Plazo		
Derechos a Recibir Efectivo o Equivalentes a Largo Plazo			Deuda Pública a Largo Plazo		
Bienes Inmuebles, Infraestructura y Construcciones en Proceso			Pasivos Diferidos a Largo Plazo		
Bienes Muebles	153,045.80	103,385.80	Prestos y Bienes de Terceros en Garantía y/o Administración a Largo Plazo		
Activos Intangibles			Provisiones a Largo Plazo		
Deposición, Deterioro y Asociación Acreditada de Bienes			<b>Total de Pasivos No Circulantes</b>	<b>47,302.02</b>	<b>47,302.02</b>
			<b>Total de Pasivo</b>	<b>51,004.86</b>	<b>288,017.88</b>
Activos Ofendidos	1,146,738.89	11,002,911.42	<b>HACIENDA PÚBLICA / PATRIMONIO</b>		
Estimación por Pérdido o Deterioro de Activos no Circulantes			Hacienda Pública/Patrimonio Constituido		
Otros Activos no Circulantes			Aportaciones		
			Inversiones de Capital		
			Adquisición de la Hacienda Pública/Patrimonio		
<b>Total de Activos No Circulantes</b>	<b>1,300,184.79</b>	<b>11,106,296.22</b>	Hacienda Pública/Patrimonio Reservado	8,212,706.11	1,718,773.82
<b>Total del Activo</b>	<b>5,363,855.97</b>	<b>2,893,891.80</b>	Resultados del Ejercicio (Menos Desahorro)	3,748,454.08	435,515.91
			Resultados de Ejercicio Anteriores	1,564,251.45	1,283,283.91
			Reservas		
			Reservación de Resultados de Ejercicios Anteriores		
			Exceso o Insuficiencia en la Actualización de la Hacienda Pública/Patrimonio		
			Resultado por Posición Monetaria		
			Resultado por Transferencia de Activos no Monetarios		
			<b>Total Hacienda Pública/Patrimonio</b>	<b>8,212,706.11</b>	<b>1,718,773.82</b>
			<b>Total del Pasivo y Hacienda Pública/Patrimonio</b>	<b>5,363,855.97</b>	<b>2,893,891.80</b>

  
 V.R. Victor Ricardo Armendariz Hernández  
 Delegado Administrativo

  
 DR. en D. Carlos Enrique Martínez Vázquez  
 Presidente de la Junta Local de Conciliación y Arbitraje del Edo de Chiapas

"Bajo protesta de decir verdad declaramos que los Estados Financieros y sus notas, son razonablemente correctos y son responsabilidad del emisor".

SISTEMA CONTABLE 2017  
ESTADO DE SITUACIÓN FINANCIERA  
AL 30 DE SEPTIEMBRE DEL 2017

Página 1 de 1  
Fecha: 10/10/2017

ACTIVO	2017	2016	PASIVO	2017	2016
<b>Activo Circulante</b>			<b>Pasivo Circulante</b>		
Efectivo y Equivalencia	4,062,671.19	9,152,895.52	Cuentas por Pagar a Corto Plazo	3,762.84	245,715.96
Banca/Depositos y Otros	38,899.48	28,605.77	Servicios Percepcionales por Pagar a Corto Plazo		200,045.99
Provisiones con Afectación Específica	4,032,661.71	9,180,896.28	Proveedores por Pagar a Corto Plazo		38,252.57
Derechos a Recibir Efectivo e Equivalentes			Retenciones y Contribuciones por Pagar a Corto Plazo	3,762.84	3,287.26
Derechos a Recibir Bienes o Servicios			Documentos por Pagar a Corto Plazo		
Inventarios			Préstamos a Corto Plazo de la Deuda Pública a Largo Plazo		
Almacenes			Títulos y Valores a Corto Plazo		
Estimación por Pérdida o Detentado de Activos Circulantes			Pasivos Diferidos a Corto Plazo		
Otros Activos Circulantes			Fondos y Bienes de Terceros en Garantía y/o Administración a Corto Plazo		
Total de Activos Circulantes	4,062,671.19	9,182,087.57	Provisiones a Corto Plazo		
<b>Activo No Circulante</b>			Otros Pasivos a Corto Plazo		
Inversiones Financieras a Largo Plazo			Total de Pasivos Circulantes	3,762.84	249,115.98
Derechos a Recibir Efectivo e Equivalentes a Largo Plazo			Pasivo No Circulante		
Bienes Intangibles, Infraestructura y Construcciones en Proceso			Cuentas por Pagar a Largo Plazo	47,392.82	47,392.82
Bienes Muebles	153,988.90	153,988.98	Proveedores por Pagar a Largo Plazo	47,392.82	47,392.82
Mobiliario y Equipo de Administración	144,085.30	144,285.58	Documentos por Pagar a Largo Plazo		
Mobiliario y Equipo Educativo y Recreativo	8,972.00	9,672.00	Deuda Pública a Largo Plazo		
Activos Intangibles			Pasivos Diferidos a Largo Plazo		
Depreciación, Deterioro y Amortización Acumulada de Bienes			Fondos y Bienes de Terceros en Garantía y/o Administración a Largo Plazo		
Activos Diferidos	1,148,128.86	11,082,911.42	Provisiones a Largo Plazo		
Otros Activos Diferidos	1,148,128.86	11,082,911.42	Total de Pasivos No Circulantes	47,392.82	47,392.82
Estimación por Pérdida o Detentado de Activos no Circulantes			Total de Pasivos	51,154.66	288,127.88
Otros Activos no Circulantes			<b>HACIENDA PÚBLICA / PATRIMONIO</b>		
Total de Activos No Circulantes	1,302,117.76	11,136,972.38	Hacienda Pública/ Patrimonio Contribuido		
<b>Total del Activo</b>	<b>5,364,788.95</b>	<b>20,319,059.95</b>	Aportaciones		
			Reservas de Capital		
			Actualización de la Hacienda Pública/ Patrimonio		
			Hacienda Pública/ Patrimonio Demorado	2,212,708.71	1,716,773.88
			Resultados del Ejercicio (Anexo/ Gasto)	3,748,454.85	429,816.81
			Resultados del Ejercicio (Anexo/ Gasto)	3,748,454.85	435,518.81
			Resultados de Ejercicios Anteriores	1,584,251.45	1,286,283.81
			Resultados de Ejercicios Anteriores	1,584,251.45	1,286,283.81
			Reservas		
			Reasignaciones de Resultados de Ejercicios Anteriores		
			Exceso o Ineficiencia en la Actualización de la Hacienda Pública/ Patrimonio		
			Resultado por Pérdida Monetaria		
			Resultado por Tenencia de Activos no Monetarios		
			Total Hacienda Pública/ Patrimonio	2,212,708.71	1,716,773.88
			Total del Pasivo y Hacienda Pública/ Patrimonio	5,364,788.95	20,319,059.95

Dr. Víctor Ricardo Armendariz Hernández

Delegado Administrativo

Dr. Enrique Martínez Vázquez

Presidente de la Junta Local de Conciliación y Arbitraje del Edo de Chiapas

"Bajo protesta de decir verdad declaramos que los Estados Financieros y sus notas, son razonablemente correctos y son responsabilidad del emisor".

	2017	2016
<b>INGRESOS Y OTROS BENEFICIOS</b>		
<b>Ingresos de la Gestión</b>		
Impuestos		
Cuotas y Aportaciones de Seguridad Social		
Contribuciones de Meteros		
Derechos		
Productos de Tipo Corriente		
Aprovechamiento de Tipo Corriente		
Ingresos por Venta de Bienes y Servicios		
Ingresos no Comprendidos en las Fracciones de la Ley de Ingresos		
Causados en Ejercicios Fiscales Anteriores Pendientes de Liquidación o Pago		
<b>Participaciones, Aportaciones, Transferencias, Asignaciones, Subsidios y Otras Ayudas</b>		
Participaciones y Aportaciones		
Transferencias, Asignaciones, Subsidios y Otras Ayudas		
<b>Otros Ingresos y Beneficios</b>		
Ingresos Financieros		
Incremento por Variación de Inventarios		
Disminución del Exceso de Estimaciones por Pérdida o Deterioro U Obsolescencia		
Disminución del Exceso de Provisiones		
Otros Ingresos y Beneficios Varios		
	20,386,038.87	23,667,811.82
<b>Total de Ingresos y Otros Beneficios</b>	<b>20,386,038.87</b>	<b>23,667,811.82</b>
<b>GASTOS Y OTRAS PÉRDIDAS</b>		
<b>Gastos de Funcionamiento</b>		
Servicios Personales	24,357,553.98	20,386,721.16
Materiales y Suministros	165,302.40	806,036.51
Servicios Generales	578,637.63	1,573,460.70
<b>Transferencias, Asignaciones, Subsidios y Otras Ayudas</b>		
Transferencias Internas y Asignaciones al Sector Público		
Transferencias al Resto del Sector Público	585,709.04	422,903.87
Subsidios y Subvenciones		
Ayudas Sociales	585,709.04	422,903.87
Pensiones y Jubilaciones		
Transferencias a Fiduciarias, Mandatos y Contratos Anticipo		
Transferencias a la Seguridad Social		
Donativo		
Transferencias al Exterior		
<b>Participaciones y Aportaciones</b>		
Participaciones		
Aportaciones		
Convenios		
<b>Intereses, Comisiones y Otros Gastos de la Deuda Pública</b>		
Intereses de la Deuda Pública		
Comisiones de la Deuda Pública		
Gastos de la Deuda Pública		
Costo por Coberturas		
Ayudas Financieras		
<b>Otros Gastos y Pérdidas Extraordinarias</b>		
Estimaciones, Depreciaciones, Deterioros, Obsolescencias, y Amortizaciones		
Provisiones		
Disminución de Inventarios		
Aumento por Insuficiencia de Estimaciones por Pérdida o Deterioro y Obsolescencia		
Aumento por Insuficiencia de Provisiones		
Otros Gastos	1.10	33,176.97
<b>Inversión Pública</b>		
Inversión Pública no Capitalizable		
<b>Total de Gastos y Otras Pérdidas</b>	<b>25,037,584.21</b>	<b>33,223,301.81</b>
<b>Resultado del Ejercicio (Ahorro/Desahorro)</b>	<b>3,748,454.55</b>	<b>435,510.81</b>

  
Victor Ricardo Amador Hernández  
Delegado Administrativo

  
DR. en D. Carlos Enrique Martínez Vázquez  
Presidente de la Junta Local de Conciliación y Arbitraje del Edo de Chiapas

"Bajo protesta de decir verdad declaramos que los Estados Financieros y sus notas, son razonablemente correctos y son responsabilidad del emisor".

SISTEMA CONTABLE 2017

ESTADO DE VARIACIÓN EN LA HACIENDA PÚBLICA

DEL 01 DE ENERO AL 30 DE SEPTIEMBRE DE 2017

Página 1 de 1


Fecha:

10/10/2017

Concepto	Hacienda Pública / Patrimonio Contribuido	Hacienda Pública / Patrimonio Generado de Ejercicios Anteriores	Hacienda Pública / Patrimonio Generado del Ejercicio	Ajustes por Cambios de Valor	Total
Rectificaciones de Resultados de Ejercicios Anteriores					
Patrimonio Neto Inicial Ajustado del Ejercicio					
Aportaciones					
Donaciones de Capital					
Actualización de la Hacienda Pública/Patrimonio					
<b>Variaciones de la Hacienda Pública/Patrimonio Neto del Ejercicio</b>		1,280,263.01	-435,510.81		1,715,773.02
Resultados del Ejercicio: Ahorro/Desahorro			435,510.81		435,510.81
Resultados de Ejercicios Anteriores		1,280,263.01			1,280,263.01
Reservas					
Reservas					
Hacienda Pública/Patrimonio Neto Final del Ejercicio 2016		1,280,263.01	435,510.81		1,715,773.82
Cambios en la Hacienda Pública / Patrimonio Neto del Ejercicio 2017					
Aportaciones					
Donaciones de Capital					
Actualización de la Hacienda Pública/Patrimonio					
<b>Variaciones de la Hacienda Pública/Patrimonio Neto del Ejercicio</b>		283,988.44	3,312,943.85		3,596,932.29
Resultados del Ejercicio: Ahorro/Desahorro			3,748,454.66		3,748,454.66
Resultados de Ejercicios Anteriores		283,988.44	(435,510.81)		(151,522.37)
Reservas					
Reservas					
Saldo Neto en la Hacienda Pública/Patrimonio 2017		1,564,251.45	3,748,454.66		5,312,706.11



L.A.E. Víctor Ricardo Amendariz Hernández  
Delegado Administrativo



DR. en D. Carlos Enrique Martínez Vázquez  
Presidente de la Junta Local de Conciliación y Arbitraje del Edo de Chiapas

"Bajo protesta de decir verdad declaramos que los Estados Financieros y sus notas, son razonablemente correctos y son responsabilidad del emisor".


SISTEMA CONTABLE 2017  
ESTADO DE CAMBIOS EN LA SITUACIÓN FINANCIERA  
DEL 1<sup>o</sup> DE ENERO AL 30 DE SEPTIEMBRE DE 2017

Página 1 de 1  
10/10/2017

Fecha:

	Origen	Aplicación
<b>ACTIVO</b>		
<b>Activo Circulante</b>		
Efectivo y Equivalentes		13,214,761.71
Derechos a Recibir Efectivo o Equivalentes		
Derechos a Recibir Bienes o Servicios		
Inventarios		
Almacenes		
Estimación por Pérdida o Deterioro de Activos Circulantes		
Otros Activos Circulantes		
<b>Activo No Circulante</b>		
Inversiones Financieras a Largo Plazo		
Derechos a Recibir Efectivo o Equivalentes a Largo Plazo		
Bienes Inmuebles, Infraestructura y Construcciones en Proceso		
Bienes Muebles		
Activos Intangibles		
Depreciación, Deterioro y Amortización Acumulada de Bienes		
Activos Diferidos	9,854,782.54	
Estimación por Pérdida o Deterioro de Activos no Circulantes		
Otros Activos no Circulantes		
<b>PASIVO</b>		
<b>Pasivo Circulante</b>		
Cuentas por Pagar a Corto Plazo		236,953.12
Documentos por Pagar a Corto Plazo		
Porción a Corto Plazo de la Deuda Pública a Largo Plazo		
Títulos y Valores a Corto Plazo		
Pasivos Diferidos a Corto Plazo		
Fondos y Bienes de Terceros en Garantía y/o Administración a Corto Plazo		
Provisiones a Corto Plazo		
Otros Pasivos a Corto Plazo		
<b>Pasivo No Circulante</b>		
Cuentas a Pagar a Largo Plazo		
Documentos por Pagar a Largo Plazo		
Deuda Pública a Largo Plazo		
Pasivos Diferidos a Largo Plazo		
Fondos y Bienes de Terceros en Garantía y/o Administración a Largo Plazo		
Provisiones a Largo Plazo		
<b>HACIENDA PÚBLICA/PATRIMONIO</b>		
<b>Hacienda Pública/Patrimonio Contribuido</b>		
Aportaciones		
Donaciones de Capital		
Actualización de la Hacienda Pública/Patrimonio		
<b>Hacienda Pública/Patrimonio Generado</b>		
Resultados del Ejercicio (Ahorro/Desahorro)	3,312,943.85	
Resultados de Ejercicios Anteriores	283,988.44	
Revalúos		
Reservas		
Rectificaciones de Resultados de Ejercicios Anteriores		
<b>Exceso o Insuficiencia en la Actualización de la Hacienda Pública/Patrimonio</b>		
Resultado por Posición Monetaria		
Resultado por Tenencia de Activos no Monetarios		

  
Victor Ricardo Arriagariz Hernández  
Delegado Administrativo

  
DR. en D. Carlos Enrique Martínez Vázquez  
Presidente de la Junta Local de Conciliación y Arbitraje del Edo de Chiapas

"Bajo protesta de decir verdad declaramos que los Estados Financieros y sus notas, son razonablemente correctos y son responsabilidad del emisor".



SISTEMA CONTABLE 2017  
ESTADO DE FLUJOS DE EFECTIVO  
DEL 01 DE ENERO AL 30 DE SEPTIEMBRE DE 2017

Página 1 de 1  
10/10/2017

Fecha:

CONCEPTO	2017	2016
<b>Flujos de Efectivo de las Actividades de Operación</b>		
<b>Origen</b>	<b>29,386,838.87</b>	<b>23,987,811.82</b>
Impuestos		
Cuotas y Aportaciones de Seguridad Social		
Contribuciones de Mejoras		
Derechos		
Productos de Tipo Corriente		
Aprovechamientos de Tipo Corriente		
Ingresos por Venta de Bienes y Servicios		
Ingresos no Comprendidos en las Fracciones de la Ley de Ingresos Causados en Ejercicios Fiscales Anteriores		
Pendientes de Liquidación o Pago		
Participaciones y Aportaciones		
Transferencias, Asignaciones, Subsidios y Otras Ayudas		
Otros Orígenes de Operación	29,386,038.87	23,987,811.82
<b>Aplicación</b>	<b>25,637,584.21</b>	<b>23,232,381.81</b>
Servicios Personales	24,307,823.98	20,396,731.16
Materiales y Suministros	165,302.40	803,036.51
Servicios Generales	578,637.83	1,573,460.70
Transferencias Internas y Asignaciones al Sector Público		
Transferencias al Resto del Sector Público		
Subsidios y Subvenciones	585,729.04	422,903.67
Ayudas Sociales		
Pensiones y Jubilaciones		
Transferencias a Fideicomisos, Mandatos y Contratos Análogos		
Transferencias a la Seguridad Social		
Donativos		
Transferencias al Exterior		
Participaciones		
Aportaciones		
Convenios		
Otras Aplicaciones de Operación	1.16	33,178.97
<b>Flujos Netos de Efectivo de las Actividades de Operación</b>	<b>3,749,254.66</b>	<b>755,430.01</b>
<b>Flujos de Efectivo de las Actividades de Inversión</b>		
<b>Origen</b>	<b>10,138,770.98</b>	<b>1,260,243.01</b>
Bienes Inmuebles, Infraestructura y Construcciones en Proceso		
Bienes Muebles		
Otros Orígenes de Inversión	10,138,770.98	1,260,243.01
<b>Aplicación</b>	<b>435,510.81</b>	<b>13,125,987.89</b>
Bienes Inmuebles, Infraestructura y Construcciones en Proceso		
Bienes Muebles		
Otras Aplicaciones de Inversión	435,510.81	13,125,987.89
<b>Flujos Netos de Efectivo de las Actividades de Inversión</b>	<b>9,703,260.17</b>	<b>(11,865,744.88)</b>
<b>Flujo de Efectivo de las Actividades de Financiamiento</b>		
<b>Origen</b>	<b>1,395.84</b>	<b>73,229.15</b>
Endeudamiento Neto		
Interno		
Externo		
Otros Orígenes de Financiamiento	1,395.84	73,229.15
<b>Aplicación</b>	<b>238,346.76</b>	<b>266,448.76</b>
Servicios de la Deuda		
Interno		
Externo		
Otras Aplicaciones de Financiamiento	238,346.76	266,448.76
<b>Flujos Netos de Efectivo de las Actividades de Financiamiento</b>	<b>(236,950.92)</b>	<b>(193,219.61)</b>
<b>Incremento/Disminución Neta en el Efectivo y Equivalentes al Efectivo</b>	<b>13,214,761.71</b>	<b>(11,337,025.88)</b>
<b>Efectivo y Equivalentes al Efectivo al Inicio del Ejercicio</b>	<b>8,152,896.52</b>	<b>2,384,345.16</b>
<b>Efectivo y Equivalentes al Efectivo al Final del Ejercicio</b>	<b>4,092,671.19</b>	<b>18,152,090.52</b>

  
C. Victor Ricardo Armendariz Hernández  
Delegado Administrativo

  
DR. en D. Carlos Enrique Martínez Vázquez  
Presidente de la Junta Local de Conciliación y Arbitraje del Edo de Chiapas

"Bajo protesta de decir verdad declaramos que los Estados Financieros y sus notas, son razonablemente correctos y son responsabilidad del emisor".

SISTEMA CONTABLE 2017  
ESTADO ANALITICO DEL ACTIVO

DEL 01 DE ENERO AL 30 DE SEPTIEMBRE DEL 2017

Fecha:


Página 1 de 1

10/10/2017

CONCEPTO	Saldo Inicial (S)	Cargos del Período	Abonos del Período	Saldo Final (SF)	Variación del Período (SF - S)
<b>ACTIVO</b>	<b>2,993,951.80</b>	<b>67,884,175.00</b>	<b>84,524,198.82</b>	<b>5,263,869.97</b>	<b>3,269,979.17</b>
<b>ACTIVO CIRCULANTE</b>	<b>(9,152,696.52)</b>	<b>54,215,719.51</b>	<b>41,098,958.20</b>	<b>4,062,671.19</b>	<b>13,214,781.71</b>
Efectivo y Equivalentes	(9,152,696.52)	54,167,771.36	40,953,009.05	4,062,671.19	13,214,781.71
Derechos a Recibir Efectivo o Equivalentes		47,948.55	47,948.55		
Derechos a Recibir Bienes o Servicios					
Inventarios					
Almacenes					
Estimación por Pérdida o Deterioro de Activos Circulantes					
Otros Activos Circulantes					
<b>ACTIVO NO CIRCULANTE</b>	<b>11,155,872.32</b>	<b>13,668,456.88</b>	<b>23,523,238.62</b>	<b>1,201,188.78</b>	<b>(9,854,782.54)</b>
Inversiones Financieras a Largo Plazo					
Derechos a Recibir Efectivo o Equivalentes a Largo Plazo					
Bienes Inmuebles, Infraestructura y Construcciones en Proceso					
Bienes Muebles	153,080.90			153,080.90	
Activos Intangibles					
Depreciación, Deterioro y Amortización Acumulada de Bienes					
Activos Diferidos	11,002,911.42	13,668,456.88	23,523,238.62	1,148,128.88	(9,854,782.54)
Estimación por Pérdida o Deterioro de Activos no Circulantes					
Otros Activos no Circulantes					



V.R.A. Victor Ricardo Armendariz Hernández  
Delegado Administrativo



DR. en D. Carlos Enrique Martínez Vázquez  
Presidente de la Junta Local de Conciliación y Arbitraje del  
Edo de Chiapas

"Bajo protesta de decir verdad declaramos que los Estados Financieros y sus notas, son razonablemente correctos y son responsabilidad del emisor".


ESTADO ANALÍTICO DE LA DEUDA Y OTROS PASIVOS  
 DEL 1o. DE ENERO AL 30 DE SEPTIEMBRE DE 2017

Fecha:

DENOMINACIÓN DE LAS DEUDAS	MONEDA DE CONTRATACIÓN	INSTITUCIÓN O PAIS ACREEDOR	SALDO INICIAL DEL PERÍODO	SALDO FINAL DEL PERÍODO
<b>DEUDA PÚBLICA</b>			0.00	0.00
<b>Corto Plazo</b>				
<b>Deuda Interna</b>			0.00	0.00
Instituciones de Crédito			0.00	0.00
Títulos y Valores			0.00	0.00
Arrendamientos Financieros			0.00	0.00
<b>Deuda Externa</b>			0.00	0.00
Organismos Financieros Internacionales				
Deuda Bilateral				
Títulos y Valores				
Arrendamientos Financieros				
<b>Subtotal Corto Plazo</b>			0.00	0.00
<b>Largo Plazo</b>				
<b>Deuda Interna</b>			0.00	0.00
Instituciones de Crédito			0.00	0.00
Títulos y Valores			0.00	0.00
Arrendamientos Financieros			0.00	0.00
<b>Deuda Externa</b>			0.00	0.00
Organismos Financieros Internacionales				
Deuda Bilateral				
Títulos y Valores				
Arrendamientos Financieros				
<b>Subtotal Largo Plazo</b>			0.00	0.00
<b>Otros Pasivos</b>	Moneda Nacional	México	0.00	0.00
<b>Total Deuda y Otros Pasivos</b>			0.00	0.00

NO APLICA

  
 L.A.E. Victor Ricardo Armendariz Hernández  
 Delegado Administrativo

  
 DR. en D. Carlos Enrique Martínez Vázquez  
 Presidente de la Junta Local de Conciliación y Arbitraje del Edo de Chiapas

"Bajo protesta de decir verdad declaramos que los Estados Financieros y sus notas, son razonablemente correctos y son responsabilidad del emisor".



GOBIERNO CONSTITUCIONAL DEL ESTADO DE CHIAPAS  
 JUNTA LOCAL DE CONCILIACIÓN Y ARBITRAJE DEL ESTADO DE  
 CHIAPAS  
 SISTEMA CONTABLE 2017

ESTADO ANALÍTICO DE INGRESOS  
 DEL 1o. DE ENERO AL 30 DE SEPTIEMBRE DE 2017

Fecha: 10/10/2017  
 Página 1 de 1

RUBRO DE INGRESOS	INGRESO					DIFERENCIA (RECAUDADO - ESTIMADO)
	ESTIMADO	AMPLIACIONES Y REDUCCIONES	MODIFICADO	DEVENGADO	RECAUDADO	
Impuestos	0.00	0.00	0.00	0.00	0.00	0.00
Cuotas y Aportaciones de Seguridad Social	0.00	0.00	0.00	0.00	0.00	0.00
Contribuciones de Mejoras	0.00	0.00	0.00	0.00	0.00	0.00
Derechos	0.00	0.00	0.00	0.00	0.00	0.00
Productos	0.00	0.00	0.00	0.00	0.00	0.00
Corriente	0.00	0.00	0.00	0.00	0.00	0.00
Capital	0.00	0.00	0.00	0.00	0.00	0.00
Aprovechamientos	0.00	0.00	0.00	0.00	0.00	0.00
Corriente	0.00	0.00	0.00	0.00	0.00	0.00
Capital	0.00	0.00	0.00	0.00	0.00	0.00
Ingresos por Venta de Bienes y Servicios	0.00	0.00	0.00	0.00	0.00	0.00
Participaciones y Aportaciones	0.00	0.00	0.00	0.00	0.00	0.00
Transferencias, Asignaciones, Subsidios y Otras Ayudas	0.00	0.00	0.00	0.00	0.00	0.00
Ingresos Derivados de Financiamientos	0.00	0.00	0.00	0.00	0.00	0.00
<b>Total</b>	<b>0.00</b>	<b>0.00</b>	<b>0.00</b>	<b>0.00</b>	<b>0.00</b>	<b>0.00</b>
					Ingresos Excedentes	0.00

RUBRO DE INGRESOS	INGRESO					DIFERENCIA (RECAUDADO - ESTIMADO)
	ESTIMADO	AMPLIACIONES Y REDUCCIONES	MODIFICADO	DEVENGADO	RECAUDADO	
Ingresos del Gobierno	0.00	0.00	0.00	0.00	0.00	0.00
Impuestos	0.00	0.00	0.00	0.00	0.00	0.00
Contribuciones de Mejoras	0.00	0.00	0.00	0.00	0.00	0.00
Derechos	0.00	0.00	0.00	0.00	0.00	0.00
Productos	0.00	0.00	0.00	0.00	0.00	0.00
Corriente	0.00	0.00	0.00	0.00	0.00	0.00
Capital	0.00	0.00	0.00	0.00	0.00	0.00
Aprovechamientos	0.00	0.00	0.00	0.00	0.00	0.00
Corriente	0.00	0.00	0.00	0.00	0.00	0.00
Capital	0.00	0.00	0.00	0.00	0.00	0.00
Participaciones y Aportaciones	0.00	0.00	0.00	0.00	0.00	0.00
Transferencias, Asignaciones, Subsidios y Otras Ayudas	0.00	0.00	0.00	0.00	0.00	0.00
Ingresos de organismos y Empresas	0.00	0.00	0.00	0.00	0.00	0.00
Cuotas y Aportaciones de Seguridad Social	0.00	0.00	0.00	0.00	0.00	0.00
Ingresos por Venta de Bienes y Servicios	0.00	0.00	0.00	0.00	0.00	0.00
Transferencias, Asignaciones, Subsidios y Otras Ayudas	0.00	0.00	0.00	0.00	0.00	0.00
Ingresos Derivados de Financiamiento	0.00	0.00	0.00	0.00	0.00	0.00
Ingresos Derivados de Financiamientos	0.00	0.00	0.00	0.00	0.00	0.00
<b>Total</b>	<b>0.00</b>	<b>0.00</b>	<b>0.00</b>	<b>0.00</b>	<b>0.00</b>	<b>0.00</b>
					Ingresos Excedentes	0.00

NO APLICA





**GOBIERNO CONSTITUCIONAL DEL ESTADO DE CHIAPAS**  
**JUNTA LOCAL DE CONCILIACIÓN Y ARBITRAJE DEL ESTADO DE**  
**CHIAPAS**  
**SISTEMA CONTABLE 2017**  
**ENDEUDAMIENTO NETO**



DEL 1o. DE ENERO AL 30 DE SEPTIEMBRE DE 2017

Página 1 de 1  
10/10/2017

Fecha:

IDENTIFICACIÓN DE CRÉDITO O INSTRUMENTO	CONTRATACIÓN/ COLOCACIÓN	AMORTIZACIÓN	ENDEUDAMIENTO NETO
CRÉDITOS BANCARIOS			

TOTAL CRÉDITOS BANCARIOS


OTROS INSTRUMENTOS DE DEUDA

**NO APLICA**

TOTAL OTROS INSTRUMENTOS DE DEUDA

TOTAL

  
 L.A.E. Victor Ricardo Armendariz Hernández  
 Delegado Administrativo

  
 DR. en D. Carlos Enrique Martínez Vázquez  
 Presidente de la Junta Local de Conciliación y Arbitraje del Edo de Chiapas

"Bajo protesta de decir verdad declaramos que los Estados Financieros y sus notas, son razonablemente correctos y son responsabilidad del emisor".



**GOBIERNO CONSTITUCIONAL DEL ESTADO DE CHIAPAS**  
**JUNTA LOCAL DE CONCILIACIÓN Y ARBITRAJE DEL ESTADO DE CHIAPAS**  
**SISTEMA CONTABLE 2017**  
**INTERESES DE LA DEUDA**



DEL 1o. DE ENERO AL 30 DE SEPTIEMBRE DE 2017

Página 1 de 1  
10/10/2017

Fecha:

IDENTIFICACIÓN DE CRÉDITO O INSTRUMENTO	DEVENGADO	PAGADO
CRÉDITOS BANCARIOS		

TOTAL DE INTERESES DE CRÉDITOS BANCARIOS

OTROS INSTRUMENTOS DE DEUDA
-----------------------------

TOTAL DE INTERESES DE OTROS INSTRUMENTOS DE DEUDA

TOTAL

**NO APLICA**

  
 \_\_\_\_\_  
 Lic. Victor Ricardo Armendariz Hernández  
 Delegado Administrativo

  
 \_\_\_\_\_  
 DR. en D. Carlos Enrique Martínez Vázquez  
 Presidente de la Junta Local de Conciliación y Arbitraje del Edo de Chiapas

"Bajo protesta de decir verdad declaramos que los Estados Financieros y sus notas, son razonablemente correctos y son responsabilidad del emisor".

SISTEMA CONTABLE 2017

INDICADORES DE POSTURA FISCAL

DEL 1o. DE ENERO AL 30 DE SEPTIEMBRE DE 2017

Página 1 de 1

Fecha:

10/10/2017.

CONCEPTO	ESTIMADO	DEVENGADO	PAGADO
I. Ingresos Presupuestarios	0.00	0.00	0.00
Ingresos del Gobierno de la Entidad Federativa	0.00	0.00	0.00
Ingresos del Sector Paraestatal	0.00	0.00	0.00
II. Egresos Presupuestarios	0.00	0.00	0.00
Egresos del Gobierno de la Entidad Federativa	0.00	0.00	0.00
Egresos del Sector Paraestatal	0.00	0.00	0.00
III. Balance Presupuestario (Superávit o Déficit) (III = I - II)	0.00	0.00	0.00

CONCEPTO	ESTIMADO	DEVENGADO	PAGADO
III. Balance Presupuestario (Superávit o Déficit)	0.00	0.00	0.00
IV. Intereses, Comisiones y Gastos de la Deuda	0.00	0.00	0.00
V. Balance Primario (Superávit o Déficit) (V = III - IV)	0.00	0.00	0.00

CONCEPTO	ESTIMADO	DEVENGADO	PAGADO
A. Financiamiento	0.00	0.00	0.00
B. Amortización de la Deuda	0.00	0.00	0.00
C. Endeudamiento o Desendeudamiento (C= A - B)	0.00	0.00	0.00

NO APLICA

