

---

**INFORMACIÓN ARMONIZADA  
CONAC**

---


GOBIERNO CONSTITUCIONAL DEL ESTADO DE CHIAPAS  
 JUNTA LOCAL DE CONCILIACION Y ARBITRAJE DEL ESTADO DE CHIAPAS  
 ESTADO ANALITICO DE INGRESOS

RUBRO DE INGRESOS	INGRESO					DIFERENCIA (RECAUDADO - ESTIMADO)
	ESTIMADO	AMPLIACIONES Y REDUCCIONES	MODIFICADO	DEVENGADO	RECAUDADO	
<b>Ingresos</b>						
<b>Cuotas y Aportaciones de Seguridad Social</b>						
<b>Derechos</b>						
<b>Productos</b>						
<b>Corriente</b>						
<b>Capital</b>						
<b>Aprovechamientos</b>						
<b>Corriente</b>						
<b>Capital</b>						
<b>Ingresos por Venta de Bienes y Servicios</b>						
<b>Participaciones y Aportaciones</b>						
<b>Transferencias, Asignaciones, Subsidios y Otras Ayudas</b>						
<b>Ingresos Derivados de Financiamientos</b>						
<b>Total</b>	<b>1</b>	<b>2</b>	<b>(1 + 2)</b>	<b>3</b>	<b>4</b>	<b>5=4-1</b>
				Ingresos Excedentes		

RUBRO DE INGRESOS	INGRESO					DIFERENCIA (RECAUDADO - ESTIMADO)
	ESTIMADO	AMPLIACIONES Y REDUCCIONES	MODIFICADO	DEVENGADO	RECAUDADO	
<b>Ingresos del Gobierno</b>						
<b>Ingresos</b>						
<b>Contribuciones de Mejoras</b>						
<b>Derechos</b>						
<b>Productos</b>						
<b>Corriente</b>						
<b>Capital</b>						
<b>Aprovechamientos</b>						
<b>Corriente</b>						
<b>Capital</b>						
<b>Participaciones y Aportaciones</b>						
<b>Transferencias, Asignaciones, Subsidios y Otras Ayudas</b>						
<b>Ingresos de Organismos y Empresas</b>						
<b>Cuotas y Aportaciones de Seguridad Social</b>						
<b>Ingresos por Venta de Bienes y Servicios</b>						
<b>Transferencias, Asignaciones, Subsidios y Otras Ayudas</b>						
<b>Ingresos Derivados de Financiamiento</b>						
<b>Ingresos Derivados de Financiamientos</b>						
<b>Total</b>	<b>1</b>	<b>2</b>	<b>(1 + 2)</b>	<b>3</b>	<b>4</b>	<b>5=4-1</b>
				Ingresos Excedentes		

  
 L.A.E. Victor Ricardo Armendáriz Hernández  
 Delegado Administrativo de la Junta Local

**NO APLICA**

  
 DR. Carlos Enrique Martínez Vázquez  
 Presidente de la Junta Local de Conciliación y Arbitraje del  
 Estado de Chiapas

Gobierno Constitucional del Estado de Chiapas  
Junta Local de Conciliación y Arbitraje del Estado de Chiapas  
Endeudamiento Neto  
del 1 de Enero al 30 de Septiembre del 2016  
(Pesos)

Identificación de Crédito o Instrumento	Contratación/ Colocación	Amortización	Endeudamiento Neto
CREDITOS BANCARIOS			

TOTAL DE CRÉDITOS BANCARIOS


OTROS INSTRUMENTOS DE DEUDA

TOTAL OTROS INSTRUMENTOS DE DEUDA

TOTAL

**NO APLICA**

  
L.A.E. Victor Ricardo Armendáriz Hernández  
Delegado Administrativo de la Junta Local

  
DR. Carlos Enrique Martínez Vázquez  
Presidente de la Junta Local de Conciliación y  
Arbitraje del Estado de Chiapas

Gobierno Constitucional del Estado de Chiapas  
Junta Local de Conciliación y Arbitraje del Estado de Chiapas  
Intereses de la Deuda  
del 1 de Enero al 30 de Septiembre del 2016  
( Pesos )

Identificación de Crédito o Instrumento	Devengado	Pagado
<b>CREDITOS BANCARIOS</b>		

**TOTAL DE CRÉDITOS BANCARIOS**


**OTROS INSTRUMENTOS DE DEUDA**


**TOTAL OTROS INSTRUMENTOS DE DEUDA**

**TOTAL**

---

**NO APLICA**

  
L.A.E. Victor Ricardo Armendáriz Hernández  
Delegado Administrativo de la Junta Local

  
DR. Carlos Enrique Martínez Vázquez  
Presidente de la Junta Local de Conciliación y Arbitraje del  
Estado de Chiapas

**GOBIERNO DEL ESTADO DE CHIAPAS**  
**RAMO O DEPENDENCIA:** Junta Local de Conciliación y Arbitraje del Estado de Chiapas  
**ESTADO ANALÍTICO DEL EJERCICIO DEL PRESUPUESTO DE EGRESOS CLASIFICACIÓN POR OBJETO DEL GASTO**  
**(CAPITULOS Y CONCEPTOS)**  
**DEL 1 DE ENERO AL 30 DE SEPTIEMBRE DE 2016**

(Pesos)

RPA-1

CAPG	CG	DESCRIPCIÓN	PRESUPUESTO DE EGRESOS					SUB EJERCICIO
			APROBADO	AMPLIACIONES - REDUCCIONES	MODIFICADO	DEVENGADO	PAGADO	
<b>1000</b>		<b>Servicios Personales.</b>	<b>18,648,785.75</b>	<b>0.00</b>	<b>18,648,785.75</b>	<b>13,660,116.85</b>	<b>13,660,116.85</b>	<b>4,988,668.90</b>
	1100	Remuneraciones al Personal de Carácter Permanente.	11,316,971.60	-415,068.39	10,901,903.21	7,794,981.38	7,794,981.38	3,106,921.83
	1300	Remuneraciones Adicionales y Especiales.	490,437.92	1,072,973.65	1,563,411.57	1,374,541.59	1,374,541.59	188,869.98
	1400	Seguridad Social.	2,125,939.01	-128,713.84	1,997,225.17	1,286,174.91	1,286,174.91	711,050.26
	1500	Otras Prestaciones Sociales y Económicas.	2,598,144.00	-118,592.00	2,479,552.00	1,780,272.68	1,780,272.68	699,279.32
	1700	Pago de Estímulos a Servidores Públicos.	2,117,293.22	-410,599.42	1,706,693.80	1,424,146.29	1,424,146.29	282,547.51
<b>2000</b>		<b>Materiales y Suministros.</b>	<b>1,098,973.36</b>	<b>-257,181.17</b>	<b>841,792.19</b>	<b>484,495.26</b>	<b>484,495.26</b>	<b>357,296.93</b>
	2100	Materiales de Administración, Emisión de Documentos y Artículos Oficiales.	389,835.36	38,001.40	427,836.76	289,172.81	289,172.81	138,663.95
	2200	Alimentos y Utensilios.	130,113.75	0.00	130,113.75	65,098.86	65,098.86	65,014.89
	2400	Materiales y Artículos de Construcción y de Reparación.	134,910.30	-98,063.46	36,846.84	4,443.33	4,443.33	32,403.51
	2600	Combustibles, Lubricantes y Aditivos.	127,888.45	-80,633.05	47,255.40	6,520.12	6,520.12	40,735.28
	2700	Vestuario, Blancos, Prendas de Protección y Artículos Deportivos.	127,500.00	-67,296.00	60,204.00	60,204.00	60,204.00	0.00
	2900	Herramientas, Refacciones y Accesorios Menores.	188,725.50	-49,190.06	139,535.44	59,056.14	59,056.14	80,479.30
<b>3000</b>		<b>Servicios Generales.</b>	<b>1,602,985.80</b>	<b>177,296.98</b>	<b>1,780,282.78</b>	<b>839,261.73</b>	<b>836,643.57</b>	<b>941,021.05</b>
	3100	Servicios Básicos.	169,559.27	11,033.27	180,592.54	116,877.73	116,877.73	63,714.81
	3200	Servicios de Arrendamiento.	247,160.73	136,265.52	383,426.25	195,242.38	193,082.00	186,183.87
	3300	Servicios Profesionales, Científicos, Técnicos y Otros Servicios.	169,411.58	1,240.00	170,651.58	73,157.30	72,894.34	97,494.28
	3400	Servicios Financieros, Bancarios y Comerciales.	7,109.19	254.18	7,363.37	5,600.00	5,600.00	1,763.37
	3500	Servicios de Instalación, Reparación, Mantenimiento y Conservación.	177,020.31	25,520.41	202,540.72	67,458.43	67,263.61	135,082.29
	3700	Servicios de Traslado y Viáticos.	208,340.69	-56,141.60	152,199.09	21,802.80	21,802.80	130,396.29
	3800	Servicios Oficiales.	57,998.19	59,125.20	117,123.39	55,516.80	55,516.80	61,606.59
	3900	Otros Servicios Generales.	566,385.84	0.00	566,385.84	303,606.29	303,606.29	262,779.55
<b>5000</b>		<b>Bienes Muebles, Inmuebles e Intangibles.</b>	<b>0.00</b>	<b>67,703.84</b>	<b>67,703.84</b>	<b>61,969.31</b>	<b>61,969.31</b>	<b>5,734.53</b>
	5100	Mobiliario y Equipo de Administración.	0.00	58,731.24	58,731.24	52,996.71	52,996.71	5,734.53
	5200	Mobiliario y Equipo Educativo y Recreativo.	0.00	8,972.60	8,972.60	8,972.60	8,972.60	0.00

**GOBIERNO DEL ESTADO DE CHIAPAS**  
**RAMO O DEPENDENCIA:** Junta Local de Conciliación y Arbitraje del Estado de Chiapas  
**ESTADO ANALÍTICO DEL EJERCICIO DEL PRESUPUESTO DE EGRESOS CLASIFICACIÓN POR OBJETO DEL GASTO**  
**(CAPITULOS Y CONCEPTOS)**  
**DEL 1 DE ENERO AL 30 DE SEPTIEMBRE DE 2016**

(Pesos)

RPA-1

CAPG	CG	DESCRIPCIÓN	PRESUPUESTO DE EGRESOS					SUB EJERCICIO
			APROBADO	AMPLIACIONES - REDUCCIONES	MODIFICADO	DEVENGADO	PAGADO	
7000		Inversiones Financieras y Otras Provisiones.	476,816.32	-476,816.32	0.00	0.00	0.00	0.00
7900		Provisiones para Contingencias y Otras Erogaciones Especiales.	476,816.32	-476,816.32	0.00	0.00	0.00	0.00
9000		Deuda Pública.	0.00	12,180.35	12,180.35	12,180.35	12,180.35	0.00
9900		Adeudos de Ejercicios Fiscales Anteriores (ADEFAS).	0.00	12,180.35	12,180.35	12,180.35	12,180.35	0.00
<b>TOTAL DEL GASTO:</b>			<b>21,827,561.23</b>	<b>-476,816.32</b>	<b>21,350,744.91</b>	<b>15,058,023.50</b>	<b>15,055,405.34</b>	<b>6,292,721.41</b>





GOBIERNO DEL  
ESTADO DE CHIAPAS

GOBIERNO DEL ESTADO DE CHIAPAS

RAMO O DEPENDENCIA: Junta Local de Conciliación y Arbitraje del Estado de Chiapas

ESTADO ANALÍTICO DEL EJERCICIO DEL PRESUPUESTO DE EGRESOS CLASIFICACIÓN ECONÓMICA POR TIPO  
DE GASTO  
DEL 1 DE ENERO AL 30 DE SEPTIEMBRE DE 2016



(Pesos)

RPA-2

CONCEPTO	PRESUPUESTO DE EGRESOS					SUB EJERCICIO
	APROBADO	AMPLIACIONES - REDUCCIONES	MODIFICADO	DEVENGADO	PAGADO	
GASTO CORRIENTE	21,827,561.23	-544,520.16	21,283,041.07	14,996,054.19	14,993,436.03	6,286,986.88
GASTO DE CAPITAL	0.00	67,703.84	67,703.84	61,969.31	61,969.31	5,734.53
AMORTIZACIÓN DE LA DEUDA Y DISMINUCIÓN DE PASIVOS	0.00	0.00	0.00	0.00	0.00	0.00
PENSIONES Y JUBILACIONES	0.00	0.00	0.00	0.00	0.00	0.00
PARTICIPACIONES	0.00	0.00	0.00	0.00	0.00	0.00
<b>TOTAL DEL GASTO:</b>	<b>21,827,561.23</b>	<b>-476,816.32</b>	<b>21,350,744.91</b>	<b>15,058,023.50</b>	<b>15,055,405.34</b>	<b>6,292,721.41</b>

Handwritten signature or mark in blue ink.

GOBIERNO CONSTITUCIONAL DEL ESTADO DE CHIAPAS  
 RAMO O DEPENDENCIA: Junta Local de Conciliación y Arbitraje del Estado de Chiapas  
 ESTADO ANALÍTICO DEL EJERCICIO DEL PRESUPUESTO DE EGRESOS EN CLASIFICACIÓN  
 ADMINISTRATIVA/ORGANISMO  
 DEL 1 DE ENERO AL 30 DE SEPTIEMBRE DE 2016

(Pesos)

RPA-3

CONCEPTO	PRESUPUESTO DE EGRESOS					SUB EJERCICIO
	APROBADO	AMPLIACIONES - REDUCCIONES	MODIFICADO	DEVENGADO	PAGADO	
<b>TOTAL</b>	21,827,561.23	-476,816.32	21,350,744.91	15,058,023.50	15,055,405.34	6,292,721.41
<b>PODER EJECUTIVO</b>	21,827,561.23	-476,816.32	21,350,744.91	15,058,023.50	15,055,405.34	6,292,721.41
Junta Local de Conciliación y Arbitraje del Estado de Chiapas	21,827,561.23	-476,816.32	21,350,744.91	15,058,023.50	15,055,405.34	6,292,721.41

Handwritten signature and initials in blue ink.



GOBIERNO CONSTITUCIONAL DEL ESTADO DE CHIAPAS  
 RAMO O DEPENDENCIA: Junta Local de Conciliación y Arbitraje del Estado de Chiapas  
 ESTADO ANALÍTICO DEL EJERCICIO DEL PRESUPUESTO DE EGRESOS EN CLASIFICACIÓN  
 ADMINISTRATIVA/PODERES  
 DEL 1 DE ENERO AL 30 DE SEPTIEMBRE DE 2016

(Pesos)

RPA-4

CONCEPTO	PRESUPUESTO DE EGRESOS					SUB EJERCICIO
	APROBADO	AMPLIACIONES - REDUCCIONES	MODIFICADO	DEVENGADO	PAGADO	
<b>TOTAL</b>	21,827,561.23	-476,816.32	21,350,744.91	15,058,023.50	15,055,405.34	6,292,721.41
<b>PODER EJECUTIVO</b>	21,827,561.23	-476,816.32	21,350,744.91	15,058,023.50	15,055,405.34	6,292,721.41
Junta Local de Conciliación y Arbitraje del Estado de Chiapas	21,827,561.23	-476,816.32	21,350,744.91	15,058,023.50	15,055,405.34	6,292,721.41
<b>PODER LEGISLATIVO</b>	0.00	0.00	0.00	0.00	0.00	0.00
	0.00	0.00	0.00	0.00	0.00	0.00
<b>PODER JUDICIAL</b>	0.00	0.00	0.00	0.00	0.00	0.00
	0.00	0.00	0.00	0.00	0.00	0.00
<b>ORGANOS AUTONOMOS</b>	0.00	0.00	0.00	0.00	0.00	0.00
	0.00	0.00	0.00	0.00	0.00	0.00





**GOBIERNO CONSTITUCIONAL DEL ESTADO DE CHIAPAS**  
**RAMO O DEPENDENCIA: Junta Local de Conciliación y Arbitraje del Estado de Chiapas**  
**ESTADO ANALÍTICO DEL EJERCICIO DEL PRESUPUESTO DE EGRESOS EN CLASIFICACIÓN**  
**ADMINISTRATIVA/ENTIDADES**  
**DEL 1 DE ENERO AL 30 DE SEPTIEMBRE DE 2016**



(Pesos)

RPA-5

CONCEPTO	PRESUPUESTO DE EGRESOS					SUB EJERCICIO
	APROBADO	AMPLIACIONES - REDUCCIONES	MODIFICADO	DEVENGADO	PAGADO	
ENTIDADES PARAESTATALES Y FIDEICOMISOS NO EMPRESARIALES Y NO FINANCIEROS	<b>NO APLICA</b>					
INSTITUCIONES PÚBLICAS DE SEGURIDAD SOCIAL	<b>NO APLICA</b>					
ENTIDADES PARAESTATALES EMPRESARIALES NO FINANCIERAS CON PARTICIPACION ESTATAL MAYORITARIA	<b>NO APLICA</b>					

R  
↓

GOBIERNO DEL ESTADO DE CHIAPAS  
RAMO O DEPENDENCIA: Junta Local de Conciliación y Arbitraje del Estado de Chiapas  
ESTADO ANALÍTICO DEL EJERCICIO DEL PRESUPUESTO DE EGRESOS CLASIFICACIÓN FUNCIONAL (FINALIDAD  
Y FUNCIÓN)  
DEL 1 DE ENERO AL 30 DE septiembre DE 2016

(Pesos)

RPA-6

FI	FU	CONCEPTO	EGRESOS				SUBEJERCICIO	
			APROBADO	AMPLIACIONES - REDUCCIONES	MODIFICADO	DEVENGADO		PAGADO
1		<b>Gobierno</b>	21,827,561.23	-488,996.67	21,338,564.56	15,045,843.15	15,043,224.99	6,292,721.41
	1.2	Justicia	21,827,561.23	-488,996.67	21,338,564.56	15,045,843.15	15,043,224.99	6,292,721.41
4		<b>Otras no Clasificadas en Funciones Anteriores</b>	0.00	12,180.35	12,180.35	12,180.35	12,180.35	0.00
	4.4	ADEFAS	0.00	12,180.35	12,180.35	12,180.35	12,180.35	0.00
<b>TOTAL DEL GASTO:</b>			21,827,561.23	-476,816.32	21,350,744.91	15,058,023.50	15,055,405.34	6,292,721.41

Handwritten signature and initials in blue ink.

GOBIERNO DEL ESTADO DE CHIAPAS  
RAMO O DEPENDENCIA: Junta Local de Conciliación y Arbitraje del Estado de Chiapas  
GASTO POR CATEGORÍA PROGRAMÁTICA  
DEL 1 DE ENERO AL 30 DE SEPTIEMBRE DE 2016  
(Pesos)

CONCEPTO	PRESUPUESTO DE EGRESOS					SUBEJERCICIO
	APROBADO	AMPLIACIONES - REDUCCIONES	MODIFICADO	DEVENGADO	PAGADO	
<b>Programas</b>	<b>21,827,561.23</b>	<b>-488,996.67</b>	<b>21,338,564.56</b>	<b>15,045,843.15</b>	<b>15,043,224.99</b>	<b>6,292,721.41</b>
<b>Subsidios: Sector Social y Privado o Entidades Federativas y Municipios</b>	<b>0.00</b>	<b>0.00</b>	<b>0.00</b>	<b>0.00</b>	<b>0.00</b>	<b>0.00</b>
Otros Subsidios	0.00	0.00	0.00	0.00	0.00	0.00
Sujetos a Reglas de Operación	0.00	0.00	0.00	0.00	0.00	0.00
<b>Desempeño de las Funciones</b>	<b>21,827,561.23</b>	<b>-488,996.67</b>	<b>21,338,564.56</b>	<b>15,045,843.15</b>	<b>15,043,224.99</b>	<b>6,292,721.41</b>
Específicos	0.00	0.00	0.00	0.00	0.00	0.00
Funciones de las Fuerzas Armadas (Únicamente Gobierno Federal)	0.00	0.00	0.00	0.00	0.00	0.00
Planeación, seguimiento y evaluación de políticas públicas	0.00	0.00	0.00	0.00	0.00	0.00
Prestación de Servicios Públicos	0.00	0.00	0.00	0.00	0.00	0.00
Promoción y fomento	21,827,561.23	-488,996.67	21,338,564.56	15,045,843.15	15,043,224.99	6,292,721.41
Provisión de Bienes Públicos	0.00	0.00	0.00	0.00	0.00	0.00
Proyectos de inversión	0.00	0.00	0.00	0.00	0.00	0.00
Regulación y supervisión	0.00	0.00	0.00	0.00	0.00	0.00
<b>Administrativos y de Apoyo</b>	<b>0.00</b>	<b>0.00</b>	<b>0.00</b>	<b>0.00</b>	<b>0.00</b>	<b>0.00</b>
Apoyo a la función pública y al mejoramiento de la gestión	0.00	0.00	0.00	0.00	0.00	0.00
Apoyo al proceso presupuestario y para mejorar la eficiencia institucional	0.00	0.00	0.00	0.00	0.00	0.00
Operaciones ajenas	0.00	0.00	0.00	0.00	0.00	0.00
<b>Compromisos</b>	<b>0.00</b>	<b>0.00</b>	<b>0.00</b>	<b>0.00</b>	<b>0.00</b>	<b>0.00</b>
Desastres Naturales	0.00	0.00	0.00	0.00	0.00	0.00
Obligaciones de cumplimiento de resolución jurisdiccional	0.00	0.00	0.00	0.00	0.00	0.00
<b>Obligaciones</b>	<b>0.00</b>	<b>0.00</b>	<b>0.00</b>	<b>0.00</b>	<b>0.00</b>	<b>0.00</b>
Aportaciones a fondos de estabilización	0.00	0.00	0.00	0.00	0.00	0.00
Aportaciones a fondos de inversión y reestructura de pensiones	0.00	0.00	0.00	0.00	0.00	0.00
Aportaciones a la seguridad social	0.00	0.00	0.00	0.00	0.00	0.00
Pensiones y jubilaciones	0.00	0.00	0.00	0.00	0.00	0.00
<b>Programas de Gasto Federalizado (Gobierno Federal)</b>	<b>0.00</b>	<b>0.00</b>	<b>0.00</b>	<b>0.00</b>	<b>0.00</b>	<b>0.00</b>
Gasto Federalizado	0.00	0.00	0.00	0.00	0.00	0.00
<b>Participaciones a entidades federativas y municipios</b>	<b>0.00</b>	<b>0.00</b>	<b>0.00</b>	<b>0.00</b>	<b>0.00</b>	<b>0.00</b>
<b>Costo financiero, deuda o apoyos a deudores y ahorradores de la banca</b>	<b>0.00</b>	<b>0.00</b>	<b>0.00</b>	<b>0.00</b>	<b>0.00</b>	<b>0.00</b>
<b>Adeudos de ejercicios fiscales anteriores</b>	<b>0.00</b>	<b>12,180.35</b>	<b>12,180.35</b>	<b>12,180.35</b>	<b>12,180.35</b>	<b>0.00</b>
	0.00	12,180.35	12,180.35	12,180.35	12,180.35	0.00
<b>TOTAL DEL GASTO:</b>	<b>21,827,561.23</b>	<b>-476,816.32</b>	<b>21,350,744.91</b>	<b>15,058,023.50</b>	<b>15,055,405.34</b>	<b>6,292,721.41</b>

GOBIERNO DEL ESTADO DE CHIAPAS  
RAMO O DEPENDENCIA: Junta Local de Conciliación y Arbitraje del Estado de Chiapas  
ESTADO ANALÍTICO DEL EJERCICIO DEL PRESUPUESTO DE EGRESOS CLASIFICACIÓN POR UNIDAD  
RESPONSABLE

DEL 1 DE ENERO AL 30 DE SEPTIEMBRE DE 2016

(Pesos)

RPA-8

UR	CONCEPTO	EGRESOS					SUBEJERCICIO
		APROBADO	AMPLIACIONES - REDUCCIONES	MODIFICADO	DEVENGADO	PAGADO	
01	Junta Local de Conciliación y Arbitraje	21,827,561.23	-476,816.32	21,350,744.91	15,058,023.50	15,055,405.34	6,292,721.41
<b>TOTAL DEL GASTO:</b>		<b>21,827,561.23</b>	<b>-476,816.32</b>	<b>21,350,744.91</b>	<b>15,058,023.50</b>	<b>15,055,405.34</b>	<b>6,292,721.41</b>

*[Handwritten signature]*  
*[Handwritten initials]*

ESTADO ANALÍTICO DEL EJERCICIO DEL PRESUPUESTO DE EGRESOS CLASIFICACIÓN POR DISTRIBUCIÓN  
GEOGRÁFICA  
DEL 1 DE ENERO AL 30 DE SEPTIEMBRE DE 2016

(Pesos)

RPA-9

CLAVE	No.	CONCEPTO	PRESUPUESTO DE EGRESOS					SUB EJERCICIO
			APROBADO	AMPLIACIONES - REDUCCIONES	MODIFICADO	DEVENGADO	PAGADO	
000	000	Cobertura Estatal	13,517,428.37	-1,139,136.17	12,378,292.20	8,504,966.36	8,502,348.20	3,873,325.84
908	VIII	Norte	1,503,477.56	115,448.27	1,618,925.83	1,187,977.82	1,187,977.82	430,948.01
909	IX	Istmo-Costa	1,562,591.51	145,944.22	1,708,535.73	1,231,742.59	1,231,742.59	476,793.14
910	X	Soconusco	2,244,786.99	158,705.96	2,403,492.95	1,750,968.07	1,750,968.07	652,524.88
913	XIII	Maya	1,497,329.24	110,071.83	1,607,401.07	1,170,129.46	1,170,129.46	437,271.61
915	XV	Meseta Comiteca Tojolabal	1,501,947.56	132,149.57	1,634,097.13	1,212,239.20	1,212,239.20	421,857.93
<b>TOTAL DEL GASTO:</b>			<b>21,827,561.23</b>	<b>-476,816.32</b>	<b>21,350,744.91</b>	<b>15,058,023.50</b>	<b>15,055,405.34</b>	<b>6,292,721.41</b>

*[Handwritten signature]*

---

# **INFORMACIÓN DE INTEGRACIÓN Y ANÁLISIS**

---

**APLICACION DEL PRESUPUESTO TOTAL POR RUBROS**

Del 1 de Enero al 30 de Septiembre del 2016

**21111311 JUNTA LOCAL DE CONCILIACION Y ARBITRAJE DEL ESTADO DE CHIAPAS**


CONCEPTO	PRESUPUESTO DE EGRESOS					
	APROBADO ANUAL	MODIFICADO	COMPROMETIDO	DEVENGADO	EJERCIDO	PAGADO
<b>RECURSOS PRESUPUESTARIOS</b>						
1000 Servicios Personales	18,648,785.75	18,648,785.75	13,660,116.85	13,660,116.85	13,660,116.85	13,660,116.85
2000 Materiales y Suministros	1,098,973.36	841,792.19	484,495.26	484,495.26	484,495.26	484,495.26
3000 Servicios Generales	1,602,985.80	1,780,282.78	839,261.73	839,261.73	836,643.57	836,643.57
4000 Transferencias, Asignaciones, Subsidios y Otras Ayudas						
5000 Bienes Muebles, Inmuebles e Intangibles		67,703.84	61,969.31	61,969.31	61,969.31	61,969.31
6000 Inversión Pública						
7000 Inversiones Financieras y Otras Provisiones	476,816.32					
8000 Participaciones y Aportaciones						
9000 Deuda Pública		12,180.35	12,180.35	12,180.35	12,180.35	12,180.35
<b>Subtotal</b>	<b>21,827,561.23</b>	<b>21,350,744.91</b>	<b>15,058,023.50</b>	<b>15,058,023.50</b>	<b>15,055,405.34</b>	<b>15,055,405.34</b>
<b>RECURSOS PROPIOS</b>						
1000 Servicios Personales						
2000 Materiales y Suministros						
3000 Servicios Generales						
4000 Transferencias, Asignaciones, Subsidios y Otras Ayudas						
<b>Subtotal</b>						
<b>RECURSOS AJENOS</b>						
1000 Servicios Personales						
2000 Materiales y Suministros						
3000 Servicios Generales						
4000 Transferencias, Asignaciones, Subsidios y Otras Ayudas						
<b>Subtotal</b>						
<b>RECURSOS FEDERALES NO PRESUPUESTARIOS</b>						
1000 Servicios Personales						
2000 Materiales y Suministros						
3000 Servicios Generales						
4000 Transferencias, Asignaciones, Subsidios y Otras Ayudas						
<b>Subtotal</b>						
<b>TOTAL</b>	<b>21,827,561.23</b>	<b>21,350,744.91</b>	<b>15,058,023.50</b>	<b>15,058,023.50</b>	<b>15,055,405.34</b>	<b>15,055,405.34</b>

DELEGADO ADMINISTRATIVO DE LA JUNTA LOCAL



L.A.E. VICTOR RICARDO ARMENDÁRIZ HERNÁNDEZ

PRESIDENTE DE LA JUNTA LOCAL DE CONCILIACIÓN Y ARBITRAJE DEL ESTADO DE CHIAPAS



DR. CARLOS ENRIQUE MARTÍNEZ VÁZQUEZ



JUSTIFICACIÓN A LA APLICACIÓN DEL PRESUPUESTO TOTAL POR RUBROS

Del 1 de Enero al 30 de Septiembre del 2016

21111311 JUNTA LOCAL DE CONCILIACIÓN Y ARBITRAJE DEL ESTADO DE CHIAPAS

Diferencia del Presupuesto Ejercido y Pagado en Relación al Devengado

La diferencia de \$2,618.16 que existe en las fases del presupuesto ejercido y pagado en relación al devengado se debe a la retención y contribución por pagar a corto plazo, derivado de la retención del 2% de mano obra, correspondiente al Capitulo 3000 Servicios Generales.

DELEGADO ADMINISTRATIVO DE LA JUNTA LOCAL

  
L.A.E. VICTOR RICARDO ARMENDÁRIZ HERNÁNDEZ

PRESIDENTE DE LA JUNTA LOCAL DE CONCILIACIÓN Y  
ARBITRAJE DEL ESTADO DE CHIAPAS

  
DR. CARLOS ENRIQUE MARTÍNEZ VÁZQUEZ

**APLICACIÓN DE LOS RECURSOS PROVENIENTES DEL GOBIERNO FEDERAL**

Del 1 de Enero al 30 de Septiembre del 2016

**21111311 JUNTA LOCAL DE CONCILIACIÓN Y ARBITRAJE DEL ESTADO DE CHIAPAS**


RUBRO / FUENTE DE FINANCIAMIENTO / PROGRAMA Y/O FONDO	PRESUPUESTO DE EGRESOS		
	APROBADO ANUAL	MODIFICADO	DEVENGADO
<b>TOTAL</b>	21,827,561.23	21,350,744.91	15,058,023.50
<b>PARTICIPACIONES Y APORTACIONES FEDERALES</b>	21,827,561.23	21,350,744.91	15,058,023.50
<i>Participaciones a Entidades Federativas (Ramo 28)</i>	21,827,561.23	21,350,744.91	15,058,023.50
5811 Fondo General de Participaciones	19,199,242.69	19,199,242.69	13,963,547.64
5814 Fondo de Fiscalización y Recaudación	2,628,318.54	2,151,502.22	1,094,475.86

DELEGADO ADMINISTRATIVO DE LA JUNTA LOCAL



L.A.E VICTOR RICARDO ARMENDÁRIZ HERNÁNDEZ

PRESIDENTE DE LA JUNTA LOCAL DE CONCILIACIÓN Y  
ARBITRAJE DEL ESTADO DE CHIAPAS



DR. CARLOS ENRIQUE MARTÍNEZ VÁZQUEZ

**APLICACIÓN DEL PRESUPUESTO FEDERAL DEVENGADO POR FUENTE DE FINANCIAMIENTO Y CAPITULO DE GASTO**  
Del 1 de Enero al 30 de Septiembre del 2016

21111311 JUNTA LOCAL DE CONCILIACIÓN Y ARBITRAJE DEL ESTADO DE CHIAPAS

FUENTE DE FINANCIAMIENTO		CAPITULO DE GASTO									
		1000	2000	3000	4000	5000	6000	7000	8000	9000	TOTAL
<b>TOTAL</b>		<b>13,660,116.85</b>	<b>484,495.26</b>	<b>839,261.73</b>		<b>61,969.31</b>				<b>12,180.35</b>	<b>15,058,023.50</b>
<b>PARTICIPACIONES Y APORTACIONES FEDERALES</b>		<b>13,660,116.85</b>	<b>484,495.26</b>	<b>839,261.73</b>		<b>61,969.31</b>				<b>12,180.35</b>	<b>15,058,023.50</b>
<b>Participaciones a Entidades Federativas (Ramo 28)</b>		<b>13,660,116.85</b>	<b>484,495.26</b>	<b>839,261.73</b>		<b>61,969.31</b>				<b>12,180.35</b>	<b>15,058,023.50</b>
5811	Fondo General de Participaciones	13,660,116.85		303,430.99							13,963,547.84
5814	Fondo de Fiscalización y Recaudación		484,495.26	535,830.74		61,969.31				12,180.35	1,094,475.66
<b>Aportaciones Federales para Entidades Federativas y Municipios (Ramo 33)</b>											
5821	Fondo de Aportaciones para la Nómina Educativa y Gasto Operativo (FNE)										
5822	Fondo de Aportac. para los Servicios de Salud (FASSA)										
5823	Fondo de Aportac. para la Infraestructura Social (FAIS)										
5824	Fondo de Aportac. para el Fortalecimiento de los Municipios (FORTAMUN)										
5825	Fondo de Aportaciones Múltiples (FAM)										
5826	Fondo de Aportac. para la Educación Tecnológica y de Adultos (FAETA)										
5827	Fondo de Aportaciones para la Seguridad Pública (FASP)										
5828	Fondo de Aportac. para el Fortalec. de las Entidades Federativas (FAFEF)										
<b>Convenios</b>											
5831	Pemex										
5832	Convenios de Descentralización										
5833	Convenios de Reasignación										
5834	Otros Convenios										
<b>RECURSOS FEDERALES POR TRANSFERENCIAS</b>											
<b>TRANSFERENCIAS, ASIGNACIONES, SUBSIDIOS Y OTRAS AYUDAS</b>											
5931	Fideicomiso para la Infraestructura en los Estados (FIES)										
5932	Programas Sujetos a Reglas de Operación										
5933	Otros Subsidios										
5934	Fondo Regional										
5935	Fondo de Inversiones para las Entidades Federativas										
5936	Fondo de Inversión para el Combate a la Pobreza										

DELEGADO ADMINISTRATIVO DE LA JUNTA LOCAL

L.A.E. VICTOR RICARDO ARMENDÁRIZ HERNÁNDEZ

PRESIDENTE DE LA JUNTA LOCAL DE CONCILIACIÓN Y ARBITRAJE DEL ESTADO DE CHIAPAS

DR. CARLOS ENRIQUE MARTÍNEZ VÁZQUEZ

**PRINCIPALES ADECUACIONES AL PRESUPUESTO DE EGRESOS**

Del 1 de Enero al 30 de Septiembre del 2016

**21111311 JUNTA LOCAL DE CONCILIACIÓN Y ARBITRAJE DEL ESTADO DE CHIAPAS**

PRESUPUESTO DE EGRESOS				VARIACIÓN EN RELACIÓN AL:		SUBEJERCICIO
APROBADO ANUAL	AMPLIACIONES / REDUCCIONES	MODIFICADO	DEVENGADO	APROBADO ANUAL	%	
1	2	3	4	5 = 4-1		6 = 3-4
21,827,561.23	-476,816.32	21,350,744.91	15,058,023.50	(6,769,537.73)	-31.0	6,292,721.41

**Razón de la Variación del Presupuesto Devengado en Relación al Aprobado Anual**

La variación de \$-6,769,537.73 se debe principalmente a recursos pendientes por devengar del Capítulo 1000 Servicios Personales y para Gastos de Operación; y a la reducción líquida de recursos presupuestarios de \$ -476,816.32 correspondiente al proyecto "Fortalecimiento Institucional" Capítulo 7000 Inversiones Financieras y Otras Provisiones.

**Razón del Subejercicio**

El subejercicio de \$ 6,292,721.41; es el resultado del Presupuesto Modificado al periodo que se informa con relación al Presupuesto Devengado, mismas que se integra de la siguiente manera: Disponible Presupuestario por un monto de \$ 6,256,585.38; y recursos No Liberados por la cantidad de \$ 36,136.03.

**Integración del Disponible Presupuestario por Fuente de Financiamiento**

5811 Fondo General de Participaciones	5,235,694.85
5814 Fondo de Fiscalización y Recaudación	1,020,890.53
	<u>6,256,585.38</u>

**Integración del Disponible Presupuestario por Capítulo de Gasto**

1000 Servicios Personales	4,988,668.90
2000 Materiales y Suministros	357,296.93
3000 Servicios Generales	904,885.02
5000 Bienes Muebles, Inmuebles e Intangibles	5,734.53
	<u>6,256,585.38</u>

DELEGADO ADMINISTRATIVO DE LA JUNTA LOCAL



L.A.E. VICTOR RICARDO ARMENDÁRIZ HERNÁNDEZ

PRESIDENTE DE LA JUNTA LOCAL DE CONCILIACIÓN Y  
ARBITRAJE DEL ESTADO DE CHIAPAS



DR. CARLOS ENRIQUE MARTÍNEZ VÁZQUEZ

**GASTO DEL SECTOR PÚBLICO PRESUPUESTARIO EN CLASIFICACIÓN ECONOMICA**

Del 1 de Enero al 30 de Septiembre del 2016

21111311 JUNTA LOCAL DE CONCILIACIÓN Y ARBITRAJE DEL ESTADO DE CHIAPAS


CONCEPTO / CAPÍTULO DE GASTO	PRESUPUESTO DE EGRESOS						VARIACIÓN DEL DEVENGADO RESPECTO AL:			
	APROBADO ANUAL	MODIFICADO	COMPROMETIDO	DEVENGADO	EJERCIDO	PAGADO	APROBADO ANUAL	%	MODIFICADO	%
	1	2	3	4	5	6				
<b>TOTAL</b>	<b>21,827,561.23</b>	<b>21,350,744.91</b>	<b>15,058,023.50</b>	<b>15,058,023.50</b>	<b>15,055,405.34</b>	<b>15,055,405.34</b>	(6,769,537.73)	-31.0	(6,292,721.41)	-29.5
<b>GASTO PROGRAMABLE</b>	<b>21,827,561.23</b>	<b>21,338,564.56</b>	<b>15,045,843.15</b>	<b>15,045,843.15</b>	<b>15,043,224.99</b>	<b>15,043,224.99</b>	(6,781,718.06)	-31.1	(6,292,721.41)	-29.5
<b>GASTO CORRIENTE</b>	<b>21,827,561.23</b>	<b>21,270,860.72</b>	<b>14,983,873.84</b>	<b>14,983,873.84</b>	<b>14,981,255.68</b>	<b>14,981,255.68</b>	(6,843,687.39)	-31.4	(6,288,986.88)	-29.6
1000 Servicios Personales	18,648,785.75	18,648,785.75	13,660,116.85	13,660,116.85	13,660,116.85	13,660,116.85	(4,988,668.90)	-26.8	(4,988,668.90)	-26.8
Gasto de Operación	2,701,959.16	2,622,074.97	1,323,756.99	1,323,756.99	1,321,138.83	1,321,138.83	(1,378,202.17)	-51.0	(1,298,317.96)	-49.5
2000 Materiales y Suministros	1,098,973.36	841,792.19	484,495.26	484,495.26	484,495.26	484,495.26	(614,478.10)	-55.9	(357,296.93)	-42.4
3000 Servicios Generales	1,602,985.80	1,780,282.78	839,261.73	839,261.73	836,643.57	836,643.57	(763,724.07)	-47.6	(941,021.05)	-52.9
Otras Erogaciones	476,816.32						(476,816.32)		-100.0	
7000 Inversiones Financieras y Otras Provisiones	476,816.32						(476,816.32)		-100.0	
<b>GASTO DE CAPITAL</b>		<b>67,703.84</b>	<b>61,969.31</b>	<b>61,969.31</b>	<b>61,969.31</b>	<b>61,969.31</b>	61,969.31	N/A	(5,734.53)	-8.5
Inversión Pública		67,703.84	61,969.31	61,969.31	61,969.31	61,969.31	61,969.31	N/A	(5,734.53)	-8.5
5000 Bienes Mueble, Inmuebles e Intangibles		67,703.84	61,969.31	61,969.31	61,969.31	61,969.31	61,969.31	N/A	(5,734.53)	-8.5
<b>GASTO NO PROGRAMABLE</b>		<b>12,180.35</b>	<b>12,180.35</b>	<b>12,180.35</b>	<b>12,180.35</b>	<b>12,180.35</b>	12,180.35	N/A		
9000 ADEFAS (Gasto Corriente)		12,180.35	12,180.35	12,180.35	12,180.35	12,180.35	12,180.35	N/A		

DELEGADO ADMINISTRATIVO DE LA JUNTA LOCAL



L.A.E. VICTOR RICARDO ARMENDÁRIZ HERNÁNDEZ

PRESIDENTE DE LA JUNTA LOCAL DE CONCILIACIÓN Y ARBITRAJE DEL ESTADO DE CHIAPAS



DR. CARLOS ENRIQUE MARTÍNEZ VÁZQUEZ

JUSTIFICACIÓN AL GASTO DEL SECTOR PÚBLICO PRESUPUESTARIO EN CLASIFICACIÓN ECONOMICA

Del 1 de Enero al 30 de Septiembre del 2016

21111311 JUNTA LOCAL DE CONCILIACIÓN Y ARBITRAJE DEL ESTADO DE CHIAPAS

Variación del Devengado en Relación al Aprobado Anual

Gasto Corriente:

1000 **Servicios Personales**, la variación de \$ -4,988,668.90, se debe principalmente al pago de salarios y gratificaciones de fin de año y otras prestaciones pendientes por devengar.

2000 **Materiales y Suministro**, la variación de \$ -614,478.10, corresponden principalmente a gastos de operación pendientes por devengar.

3000 **Servicios Generales**, la variación de \$ -763,724.07 se debe a traspasos compensados de recursos presupuestarios y para regularizar partidas del Capitulo 5000 Bienes Muebles, Inmuebles e Intangibles.

5000 **Bienes Muebles, Inmuebles e Intangibles**, la variación de \$ 61,969.31 se debe a incrementos vía traspasos compensados de recursos presupuestarios, para la adquisición de Mobiliario Menor, Bienes informáticos, Equipo de Administración y Cámaras Fotográficas y de Video.

Otras Erogaciones:

7000 **Inversiones Financieras y Otras Provisiones**, la variación de \$ -476,816.32, se debe principalmente a la reducción líquida de recursos presupuestarios correspondiente al proyecto "Fortalecimiento Institucional.

Gasto No Programable:

9000 **Deuda Pública**, la variación de \$ 12,180.35, se debe al pago por adeudo de ejercicios fiscales anteriores por materiales y suministros del ejercicio 2015.

DELEGADO ADMINISTRATIVO DE LA JUNTA LOCAL

L.A.E. VICTOR RICARDO ARMENDÁRIZ HERNÁNDEZ

PRESIDENTE DE LA JUNTA LOCAL DE CONCILIACIÓN Y  
ARBITRAJE DEL ESTADO DE CHIAPAS

DR. CARLOS ENRIQUE MARTÍNEZ VÁZQUEZ

**ANÁLISIS DEL CAPITULO 5000.- BIENES MUEBLES, INMUEBLES E INTANGIBLES**

Del 1 de Enero al 30 de Septiembre del 2016

**21111311 JUNTA LOCAL DE CONCILIACIÓN Y ARBITRAJE DEL ESTADO DE CHIAPAS**

CONCEPTO / PARTIDA GENÉRICA / PARTIDA ESPECÍFICA	PRESUPUESTO DE EGRESOS			DESTINO DEL GASTO
	APROBADO ANUAL	MODIFICADO	DEVENGADO	
<b>INSTITUCIONAL</b>		<b>67,703.84</b>	<b>61,969.31</b>	
<b>Gasto de Capital Diferente a Obra Pública</b>				
<b>5100 Mobiliario y Equipo de Administración</b>		<b>58,731.24</b>	<b>52,996.71</b>	
<b>511 Muebles de Oficina y Estanteria</b>		<b>20,814.53</b>	<b>15,080.00</b>	
51106 Mobiliario Menor		20,814.53	15,080.00	Compra de 2 piezas de escritorio de trabajo Fact. 2232 A, 4 piezas de escritorio QUATTRA basico Fact. 2231 A.
<b>515 Equipo de Cómputo y de Tecnologías de la Información</b>		<b>11,878.40</b>	<b>11,878.40</b>	
51501 Bienes Informáticos		11,878.40	11,878.40	Compra de 1 MINIPRINT Marca Zebra Fact. 1211 y Lector de Código de Barras Tipo Pistao Laser Marca HONEY WEL Fact. 1211.
<b>519 Otros Mobiliarios y Equipos de Administración</b>		<b>26,038.31</b>	<b>26,038.31</b>	
51901 Equipo de Administración		13,488.62	13,488.62	Compra de 1 pza Televisión de LED SAMSUNG UN32J4300AFXZX FACT. 2247 A, 1 pza de Televisión Marca LG 32" LEDS Fact. 2234 A.
51907 Equipo de Administración Menor		12,549.69	12,549.69	1 pza de reloj de pared Fact. 2235 A, 4 piezas de ventilador Marca Man tipo Ciclon 3 Vel. Fact. 2230 A y Reloj Checador BIUNET-RT ZK con lector Biometrico Fact. 1211
<b>5200 Mobiliario y Equipo Educativo y Recreativo</b>		<b>8,972.60</b>	<b>8,972.60</b>	
<b>523 Cámaras Fotográficas y de Video</b>		<b>8,972.60</b>	<b>8,972.60</b>	
52301 Cámaras Fotográficas y de Video		8,972.60	8,972.60	Compra de 1 Kit Video Vigilancia DVR AHD Provisión, 4 camaras tipo bala color blanco AHD Fact. 2233 A.
NOTA: La diferencia que existe entre el presupuesto modificado y devengado corresponden a recursos disponibles presupuestarios por \$ 5,734.53.				
<b>TOTAL</b>		<b>67,703.84</b>	<b>61,969.31</b>	

DELEGADO ADMINISTRATIVO DE LA JUNTA LOCAL

L.A.E. VICTOR RICARDO ARMENDÁRIZ HERNÁNDEZ

PRESIDENTE DE LA JUNTA LOCAL DE CONCILIACIÓN Y ARBITRAJE DEL ESTADO DE CHIAPAS

DR. CARLOS ENRIQUE MARTÍNEZ VÁZQUEZ

**ANÁLISIS DEL CAPITULO 7000.- INVERSIONES FINANCIERAS Y OTRAS PROVISIONES**

Del 1 de Enero al 30 de Septiembre del 2016

**21111311 JUNTA LOCAL DE CONCILIACIÓN Y ARBITRAJE DEL ESTADO DE CHIAPAS**

CONCEPTO / PARTIDA GENÉRICA / PARTIDA ESPECÍFICA	PRESUPUESTO DE EGRESOS			BENEFICIARIO	DESTINO DEL GASTO
	APROBADO ANUAL	MODIFICADO	DEVENGADO		
<b>INSTITUCIONAL</b>	476,816.32				
<b>Gasto Corriente</b>	476,816.32				
<b>7900 Provisiones para Contingencias y Otras Erogaciones Especiales</b>	476,816.32				
<b>799    Otras Erogaciones Especiales</b>	476,816.32				
79911 Erogaciones Complementarias	476,816.32				
<b>Nota:</b> Cabe mencionar que el presupuesto aprobado en el Capítulo 7000 Inversiones Financieras y Otras Provisiones que corresponde al proyecto "Fortalecimiento Institucional" se modificó, debido a la reducción líquida de recursos presupuestarios por \$476,816.32 según Oficio No. SH/SUBE/DGPCP/1939/16.					
<b>TOTAL</b>	476,816.32				

DELEGADO ADMINISTRATIVO DE LA JUNTA LOCAL

L.A.E. VICTOR RICARDO ARMENDÁRIZ HERNÁNDEZ

PRESIDENTE DE LA JUNTA LOCAL DE CONCILIACIÓN Y ARBITRAJE DEL ESTADO DE CHIAPAS

DR. CARLOS ENRIQUE MARTÍNEZ VÁZQUEZ



**ANÁLISIS DEL CAPITULO 9000 DEUDA PÚBLICA (ADEFAS)**

Del 1 de Enero al 30 de Septiembre del 2016

**21111311 JUNTA LOCAL DE CONCILIACIÓN Y ARBITRAJE DEL ESTADO DE CHIAPAS**


CONCEPTO / PARTIDA GENÉRICA / PARTIDA ESPECÍFICA	PRESUPUESTO DE EGRESOS			DESTINO DEL GASTO
	APROBADO ANUAL	MODIFICADO	DEVENGADO	
<b>INSTITUCIONAL</b>		12,180.35	12,180.35	
<b>GASTO CORRIENTE</b>		12,180.35	12,180.35	
9900 Adeudos de Ejercicios Fiscales Anteriores (ADEFAS)		12,180.35	12,180.35	
991 ADEFAS		12,180.35	12,180.35	
99107 Adeudos de Ejercicios Fiscales Anteriores por Materiales y Suministros		12,180.35	12,180.35	Pago de materiales y suministros devengados y pendientes de liquidar al cierre del ejercicio 2015.
<b>TOTAL</b>		12,180.35	12,180.35	

DELEGADO ADMINISTRATIVO DE LA JUNTA LOCAL



L.A.E. VICTOR RICARDO ARMENDÁRIZ HERNÁNDEZ

PRESIDENTE DE LA JUNTA LOCAL DE CONCILIACIÓN Y ARBITRAJE DEL ESTADO DE CHIAPAS



DR. CARLOS ENRIQUE MARTÍNEZ VÁZQUEZ



# **REPORTES PRESUPUESTALES**









GOBIERNO CONSTITUCIONAL DEL ESTADO DE CHIAPAS

SECRETARÍA DE HACIENDA

Recurso Federales - Fondo General de Participaciones (Clasificación Administrativa)

SISTEMA PRESUPUESTARIO 2016

(PESOS)

CIERRE MENSUAL DE SEPTIEMBRE



EP-5811

Página 1 de 10

viernes, 30 de septiembre de 2016

21111311 Junta Local de Conciliación y Arbitraje del Estado de Chiapas

Table with columns: UR, FI, FUN, SF, SSFIS, PP, OA, AI, PT, MPID, GASTO, TE, FF, SFTE, DESCRIPCIÓN, Presupuesto Aprobado, Modificación Neta, Presupuesto Modificado, Presupuesto Liberado, Presupuesto por Liberar, Presupuesto Ministrado, Presupuesto Comprometido Modificado, Presupuesto Devengado Modificado, Presupuesto Ejercido Modificado, Presupuesto Modificado, Disponibilidad Financiera Modificada, Disponible Presupuestario Modificado. Includes sub-totals for Gran Total, TOTAL FUENTE DE FINANCIAMIENTO, and detailed institutional breakdown.

Handwritten signature

